



ΕΛΛΗΝΙΚΗ ΔΗΜΟΚΡΑΤΙΑ
ΟΡΓΑΝΙΣΜΟΣ ΓΕΩΡΓΙΚΩΝ ΑΣΦΑΛΙΣΕΩΝ
ΔΙΟΙΚΗΣΗ
ΓΕΝΙΚΗ ΔΙΕΥΘΥΝΣΗ ΑΣΦΑΛΙΣΗΣ
ΚΛΑΔΟΣ Γ' ΥΓΕΙΑΣ
ΤΟΜΕΑΣ ΜΗΤΡΟΤΗΤΑΣ
Ταχ. Διεύθυνση : Πατησίων 30
101 70 ΑΘΗΝΑ

Αθήνα, 31 - 5- 2016

Τηλ. Κέντρο: 213 15191335

FAX: 210 5200384

Ηλεκτρ. Διεύθυνση: www.oga.gr

ΠΡΟΣ: Τους κ. κ. Ανταποκριτές του ΟΓΑ

ΕΓΚΥΚΛΙΟΣ ΑΡ. 4

ΘΕΜΑ: «Ηλεκτρονική καταχώρηση και υποβολή της αίτησης για χορήγηση Επιδόματος Κυοφορίας Λοχείας, ασφαλισμένων του ΟΓΑ».

Σας γνωρίζουμε ότι ο ΟΓΑ, στα πλαίσια εκσυγχρονισμού των παρεχόμενων υπηρεσιών του προς τους Ασφαλισμένους του, ανάρτησε στην ιστοσελίδα του, στην εφαρμογή των Ανταποκριτών, φόρμα μέσω της οποίας θα συντάσσεται από 1/6/2016 η αίτηση για χορήγηση επιδόματος κυοφορίας – λοχείας των Ασφαλισμένων του Οργανισμού. Η νέα αυτή διαδικασία σε συνδυασμό με την επεξεργασία των αιτήσεων από τις κατά τόπο αρμόδιες Υπηρεσίες του ΟΓΑ, θα συντελέσει, εκτός των άλλων και στην ταχύτερη απόδοση του επιδόματος κυοφορίας – λοχείας στις δικαιούχους.

Απώτερος στόχος του ΟΓΑ είναι ηλεκτρονική υποβολή των αιτήσεων για τη χορήγηση του επιδόματος αυτού, και ο έλεγχος των αιτήσεων να πραγματοποιείται με ηλεκτρονικές διασταυρώσεις. Κατά το μεταβατικό όμως στάδιο η «Αίτηση» θα συμπληρώνεται ηλεκτρονικά, θα εκτυπώνεται και θα υποβάλλεται σε έντυπη μορφή μαζί με τα απαιτούμενα δικαιολογητικά, στην κατά τόπο αρμόδια Υπηρεσία του ΟΓΑ, (Κεντρική Υπηρεσία ή Περιφερειακό Υποκατάστημα).

Η «Αίτηση», που αποτελεί και υπεύθυνη δήλωση για την ακρίβεια όσων δηλώνονται από την αιτούσα, θα συμπληρώνεται εφόσον προσκομιστούν όλα τα απαιτούμενα, κατά περίπτωση, δικαιολογητικά, τα οποία επικαιροποιούνται με την παρούσα εγκύκλιο.

Παραθέτουμε ακολούθως:

Α. Το θεσμικό πλαίσιο και τις προϋποθέσεις χορήγησης του επιδόματος.

Β. Τα απαιτούμενα δικαιολογητικά.

Γ. Αναλυτικές οδηγίες για την ηλεκτρονική συμπλήρωση και υποβολή της «Αίτησης».

Α. ι. ΘΕΣΜΙΚΟ ΠΛΑΙΣΙΟ ΧΟΡΗΓΗΣΗΣ ΤΟΥ ΕΠΙΔΟΜΑΤΟΣ ΚΥΟΦΟΡΙΑΣ ΛΟΧΕΙΑΣ ΟΓΑ.

Η χορήγηση του επιδόματος προβλέπεται από το άρθρο 78 Ν.1541/1985 (ΦΕΚ 68/Α/18-04-1985) και την Κ.Υ.Α. αρ. Φ 40034/οικ.1641/105(ΦΕΚ 131/Β/29-01-2004).

Αποτελεί παροχή σε χρήμα και ανέρχεται μέχρι του ποσού της 1^{ης} ασφαλιστικής κατηγορίας του Κλάδου Κύριας Ασφάλισης Αγροτών (άρθρο 4 του ν. 2458/1997), όπως ισχύει κάθε φορά.

Για το έτος 2016 το ποσό έχει καθοριστεί στα 486,77 €. Σε περίπτωση τοκετού διδύμων ή τριδύμων, το επίδομα αυξάνεται κατά 50% για κάθε παιδί, πλέον του ενός.

ii. ΠΡΟΫΠΟΘΕΣΕΙΣ ΧΟΡΗΓΗΣΗΣ ΤΗΣ ΠΑΡΟΧΗΣ.

Η παροχή επιδόματος κυοφορίας-λοχείας χορηγείται στις ασφαλισμένες για ασθένεια στον Ο.Γ.Α. από άμεσο ή έμμεσο δικαίωμα. Προκειμένου να χορηγηθεί το εν λόγω επίδομα στην αιτούσα, πρέπει να συντρέχουν οι εξής προϋποθέσεις, κατά το χρόνο τοκετού:

- να είναι καταχωρημένη με ενεργή ασφαλιστική ικανότητα στη διαδικτυακή υπηρεσία «ΑΣΦΑΛΙΣΤΙΚΗ ΙΚΑΝΟΤΗΤΑ - ΗΔΙΚΑ», μέσω της οποίας ενημερώνεται το Εθνικό Μητρώο Δικαιούχων Περίθαλψης (σύστημα ΑΤΛΑΣ).
- να έχει στην κατοχή της βιβλιάριο υγείας Ο.Γ.Α.
- εάν η αιτούσα είναι υπήκοος τρίτης χώρας ή πολίτης κράτους μέλους της Ε.Ε., θα πρέπει κατέχει τα προβλεπόμενα, κατά περίπτωση, δικαιολογητικά νόμιμης διαμονής στη χώρα.

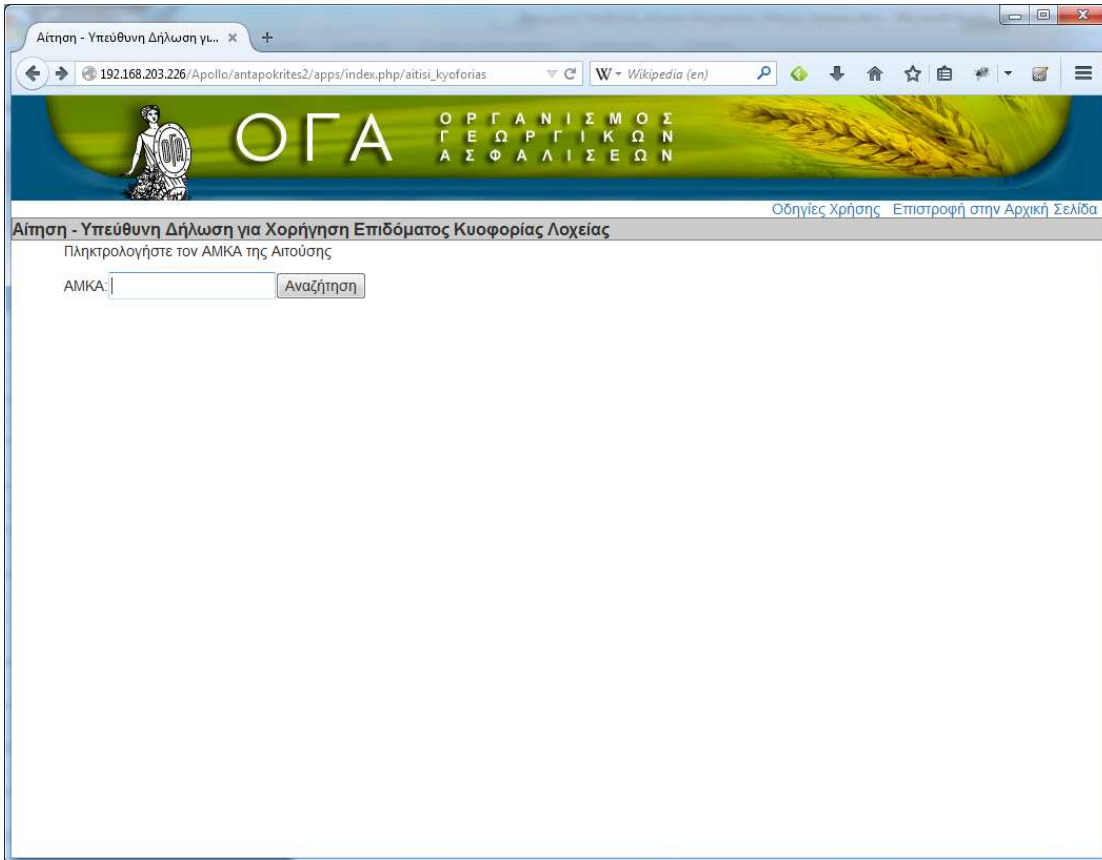
Β. ΑΠΑΙΤΟΥΜΕΝΑ ΔΙΚΑΙΟΛΟΓΗΤΙΚΑ.

Υποβάλλονται στον αρμόδιο Ανταποκριτή του ΟΓΑ του τόπου μόνιμης κατοικίας της αιτούσης:

1. Ληξιαρχική Πράξη Γέννησης του/των παιδιού/ών για το/τα οποία ζητείται το επίδομα.
2. Βεβαίωση του ανταποκριτή του ΟΓΑ από την οποία να προκύπτει ότι η αιτούσα δικαιούταν περίθαλψη από τον ΟΓΑ, κατά τον χρόνο του τοκετού. Η βεβαίωση αυτή είναι ενσωματωμένη στο έντυπο της αίτησης.
3. Φωτοαντίγραφο της πρώτης σελίδας βιβλιαρίου Τραπεζικού λογαριασμού στον οποίο η ανωτέρω είναι δικαιούχος ή συνδικαιούχος, για να κατατεθεί από τον ΟΓΑ το ποσό του επιδόματος, μετά την έγκρισή του.
Στο αντίγραφο θα πρέπει, εκτός από τον αριθμό λογαριασμού, να εμφανίζεται και ο αριθμός IBAN.
4. Αντίγραφο εκκαθαριστικού σημειώματος ή άλλου φορολογικού εντύπου στο οποίο να αναγράφεται ο Αριθμός Φορολογικού Μητρώου (ΑΦΜ) της αιτούσης.
5. Σε περίπτωση που η αιτούσα είναι υπήκοος κράτους μέλους της Ευρωπαϊκής Ένωσης, θα πρέπει να υποβάλει φωτοαντίγραφο της βεβαίωσης εγγραφής πολίτη της Ε.Ε. ή δελτίου μόνιμης διαμονής.
6. Σε περίπτωση που η αιτούσα είναι υπήκοος τρίτης χώρας θα πρέπει να υποβάλει φωτοαντίγραφο της Αδείας Διαμονής σε ισχύ κατά την ημερομηνία τοκετού.

Γ. ΑΝΑΛΥΤΙΚΕΣ ΟΔΗΓΙΕΣ ΧΡΗΣΗΣ ΤΗΣ ΕΦΑΡΜΟΓΗΣ

Για την εισαγωγή στην εφαρμογή θα πρέπει να επιλέξετε, από το αρχικό μενού της Εφαρμογής Ανταποκριτών, «Υποβολή Αίτησης – Υπεύθυνης Δήλωσης για Χορήγηση Επιδόματος Κυοφορίας Λοχείας». Στην αρχική σελίδα θα πρέπει να καταχωρήσετε τον ΑΜΚΑ της αιτούσης και να επιλέξετε «Αναζήτηση»:



The screenshot shows a web browser window with the following elements:

- Browser Tab:** Αίτηση - Υπεύθυνη Δήλωση για...
- Address Bar:** 192.168.203.226/Apollo/antapokrites2/apps/index.php/aitisi_kyoforias
- Header:** ΟΓΑ ΟΡΓΑΝΙΣΜΟΣ ΓΕΩΡΓΙΚΩΝ ΑΣΦΑΛΙΣΕΩΝ
- Navigation:** Οδηγίες Χρήσης, Επιστροφή στην Αρχική Σελίδα
- Title:** Αίτηση - Υπεύθυνη Δήλωση για Χορήγηση Επιδόματος Κυοφορίας Λοχείας
- Text:** Πληκτρολογήστε τον ΑΜΚΑ της Αιτούσης
- Form:** ΑΜΚΑ:

Αφού επιλέξετε αναζήτηση, θα εμφανιστούν στην οθόνη του υπολογιστή σας τα στοιχεία της αιτούσης, όπως αυτά έχουν καταχωρηθεί στο αρχείο του ΑΜΚΑ ΕΜΑΕΣ. Αν υπάρχει κάποιο λάθος σε αυτά τα στοιχεία, θα πρέπει να μην προχωρήσετε την συμπλήρωση της αίτησης και να παραπέμψετε την αιτούσα σε ένα ΚΕΠ για να προβεί σε διόρθωση των στοιχείων της.

Στα στοιχεία της αιτούσης περιλαμβάνεται και πληροφορία σχετικά με την Ασφαλιστική Ικανότητά της. Σημειώνουμε ότι αν η αιτούσα δεν είχε ασφαλιστική ικανότητα την ημερομηνία του τοκετού, ή την υποβολή της αίτησης, δεν μπορείτε να προχωρήσετε στην συμπλήρωση της αίτησης.

The screenshot shows a web browser window displaying the OGA (Organismos Geografikon Asfalισεων) website. The page title is "Αίτηση - Υπεύθυνη Δήλωση για Χορήγηση Επιδόματος Κυοφορίας Λοχείας". The browser address bar shows the URL "192.168.203.226/Apollo/antapokrites2/apps/index.php/aitisi_kyoforias". The page features a search bar with the label "ΑΜΚΑ:" and a "Αναζήτηση" button. Below the search bar, there is a table titled "Στοιχεία ενδιαφερόμενου" with columns for AMKA, Επώνυμο, Όνομα Πατέρα, Ασφαλιστική Ικανότητα, AM ΟΓΑ, Όνομα, Όνομα Μητέρας, and Περίοδος. The table contains several rows of data, some of which are partially obscured by grey boxes. Below the table, there is a message "Δεν υπάρχει αποθηκευμένη αίτηση" and a "Δημιουργία αίτησης" button.

Σε περίπτωση που η αιτούσα είναι έμμεσο μέλος ασφαλισμένου/συνταξιούχου του ΟΓΑ, τότε στην οθόνη εμφανίζονται και τα στοιχεία του άμεσα ασφαλισμένου.

Αίτηση - Υπεύθυνη Δήλωση για...

192.168.203.226/Apollo/antapokrites2/apps/index.php/aitisi_kyforias

Wikipedia (en)

ΟΓΑ ΟΡΓΑΝΙΣΜΟΣ ΓΕΩΡΓΙΚΩΝ ΑΣΦΑΛΙΣΕΩΝ

Οδηγίες Χρήσης Επιστροφή στην Αρχική Σελίδα

Αίτηση - Υπεύθυνη Δήλωση για Χορήγηση Επιδόματος Κυσοφορίας Λοχείας

Πληκτρολογήστε τον ΑΜΚΑ της Απούσης

ΑΜΚΑ: Αναζήτηση

Στοιχεία ενδιαφερόμενου

ΑΜΚΑ		ΑΜ ΟΓΑ	
Επώνυμο		Όνομα	
Όνομα Πατέρα		Όνομα Μητέρας	
Ασφαλιστική Ικανότητα		Περίοδος	

Στοιχεία Άμεσου Μέλους

ΑΜΚΑ		ΑΜ ΟΓΑ	
Επώνυμο		Όνομα	

Δεν υπάρχει αποθηκευμένη αίτηση

Δημιουργία αίτησης

Επιλέγοντας «Δημιουργία Αίτησης» προχωρείτε στο επόμενο βήμα, που είναι η καταχώρηση των υπόλοιπων προσωπικών στοιχείων της αιτούσης. Σε αυτή την σελίδα, θα πρέπει να καταχωρηθεί ο αριθμός σταθερού ή ενός κινητού τηλεφώνου, διαζευκτικά όποιο διαθέτει η αιτούσα καθώς και η οικογενειακή κατάστασή της. Θα πρέπει να ελέγχεται αν ο ΑΦΜ που καταχωρήθηκε (όπως είναι στο αρχείο του ΑΜΚΑ-ΕΜΑΕΣ) είναι σωστός ή να τον καταχωρείτε αν δεν εμφανιστεί.

Σε περίπτωση που η αιτούσα είναι υπήκοος τρίτης χώρας, τότε θα πρέπει να καταχωρηθεί ο αριθμός άδειας διαμονής και ο ΕΚΑ. Αν δεν καταχωρηθούν, δεν παρέχεται από την εφαρμογή, η δυνατότητα περαιτέρω συμπλήρωσης της αίτησης.

Αίτηση - Υπεύθυνη Δήλωση για Χορήγηση Επιδόματος Κυοφορίας Λοχείας

Οδηγίες Χρήσης Επιστροφή στην Αρχική Σελίδα

Στοιχεία

Επώνυμο (κατά την γέννηση)	<input type="text"/>	Υπηκοότητα	GR
ΑΔΤ/Αρ.	<input type="text"/>	ΑΦΜ	<input type="text"/>
Διαβατηρίου	<input type="text"/>		
Σχέση με τον Άμεσα Ασφαλισμένο:	<input type="text"/>		
Αρ. Βιβλιαρίου ΟΓΑ:	<input type="text"/>		

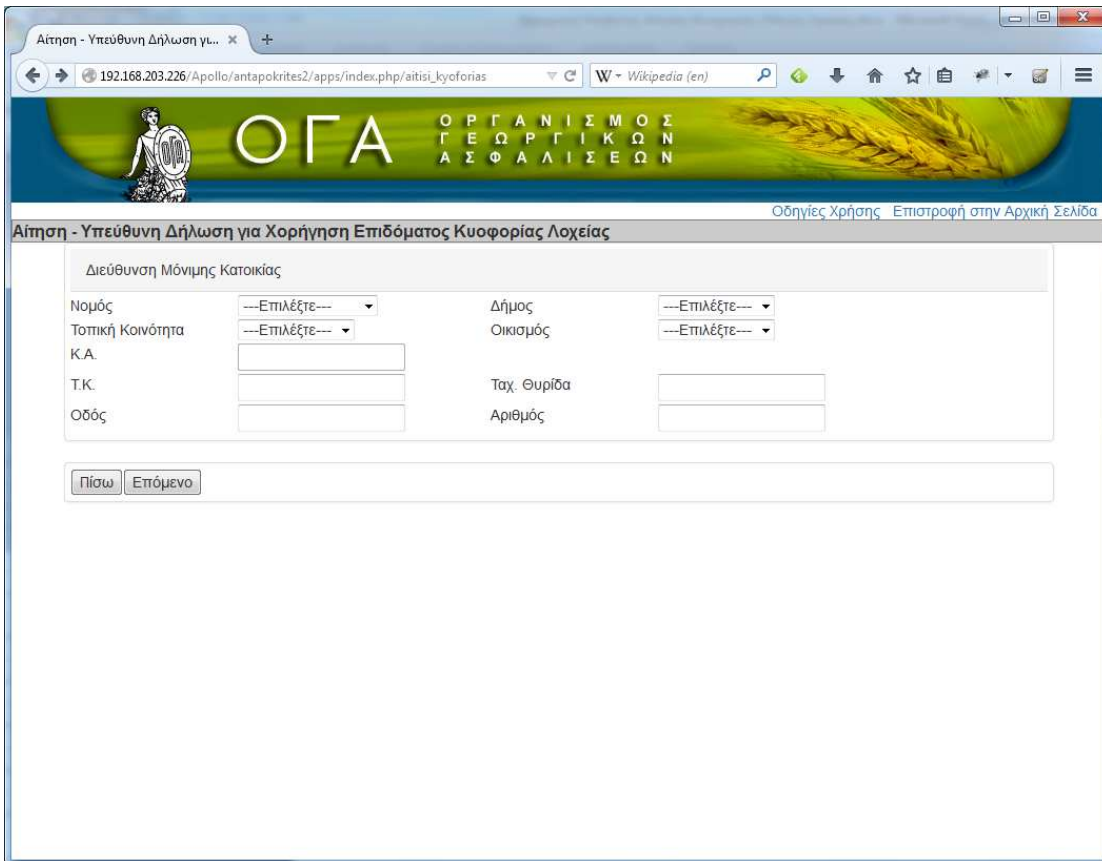
Στοιχεία Επικοινωνίας

Σταθερό Τηλέφωνο	<input type="text"/>	Κινητό Τηλέφωνο	<input type="text"/>
------------------	----------------------	-----------------	----------------------

Οικογενειακή κατάσταση

Οικογενειακή κατάσταση | Ημερομηνία γέννησης | 05/03/2001 | Χώρα | ΕΛΛΑΔΑ |
| Νομός | Δ. ΘΕΣΣΑΛΟΝΙΚΗΣ | Δήμος | ΘΕΣΣ |

Το επόμενο βήμα αφορά την καταχώρηση της διεύθυνσης μόνιμης κατοικίας της αιτούσης. Από την εφαρμογή παρέχεται η δυνατότητα επιλογής Νομού, Δήμου κατοικίας κλπ:



Αίτηση - Υπεύθυνη Δήλωση για...

192.168.203.226/Apollo/antapokrites2/apps/index.php/aitisi_kyoforias

Wikipedia (en)

ΟΓΑ ΟΡΓΑΝΙΣΜΟΣ ΓΕΩΡΓΙΚΩΝ ΑΣΦΑΛΙΣΕΩΝ

Οδηγίες Χρήσης Επιστροφή στην Αρχική Σελίδα

Αίτηση - Υπεύθυνη Δήλωση για Χορήγηση Επιδόματος Κυοφορίας Λοχείας

Διεύθυνση Μόνιμης Κατοικίας

Νομός	---Επιλέξτε---	Δήμος	---Επιλέξτε---
Τοπική Κοινότητα	---Επιλέξτε---	Οικισμός	---Επιλέξτε---
Κ.Α.	<input type="text"/>	Ταχ. Θυρίδα	<input type="text"/>
Τ.Κ.	<input type="text"/>	Αριθμός	<input type="text"/>
Οδός	<input type="text"/>		

Στην συνέχεια, θα πρέπει να απαντηθούν οι ερωτήσεις που εμφανίζονται στην οθόνη και αφορούν στον τοκετό. Επίσης θα πρέπει να καταχωρηθεί/ούν το τέκνο/τα τέκνα που γεννήθηκαν, εκτελώντας αναζήτηση με βάση τον ΑΜΚΑ του κάθε τέκνου.

Τέλος θα πρέπει να καταχωρηθεί με ιδιαίτερη προσοχή, για την ακρίβεια των στοιχείων του και ο IBAN του τραπεζικού λογαριασμού, στον οποίο θα γίνει από τον ΟΓΑ η κατάθεση του επιδόματος.

Αίτηση - Υπεύθυνη Δήλωση για... x +

192.168.203.226/Apollo/antapokrites2/apps/index.php/aitisi_kyoforias W - Wikipedia (en)

Οδηγίες Χρήσης Επιστροφή στην Αρχική Σελίδα

Αίτηση - Υπεύθυνη Δήλωση για Χορήγηση Επιδόματος Κυοφορίας Λοχείας

Παρακαλούμε να απαντήσετε σε όλα τα ερωτήματα:

Σε ποιο μαιευτήριο πραγματοποιήθηκε ο τοκετός;

Πότε;

Ο τοκετός πραγματοποιήθηκε στην Ελλάδα; Ναι Όχι

Πληρώσατε εσείς τις δαπάνες; Ναι Όχι

Το παιδί που γεννήθηκε είναι στη ζωή; Ναι Όχι

Μήπως γεννήθηκαν δίδυμα ή τρίδυμα κ.λ.π.; Ναι Όχι

Υπάρχουν στη ζωή και άλλα παιδιά που γεννήθηκαν από την ίδια μητέρα; Ναι Όχι

Η καταβολή του επιδόματος θα γίνει στον τραπεζικό λογαριασμό με IBAN:

Λίστα Τέκνων

Δεν έχουν προστεθεί τέκνα στην λίστα

Αναζήτηση Τέκνων

Παρακαλούμε πληκτρολογήστε τον ΑΜΚΑ του Τέκνου.

Για την καταχώρηση του/των τέκνου/νων, ακολουθείται η εξής διαδικασία: Καταχωρείτε τον ΑΜΚΑ του τέκνου στο πεδίο που βρίσκεται στο κάτω μέρος της οθόνης και επιλέγετε αναζήτηση. Ως αποτέλεσμα της αναζήτησης, εμφανίζονται τα στοιχεία του τέκνου, όπως αυτά έχουν καταχωρηθεί στο αρχείο του ΑΜΚΑ ΕΜΑΕΣ. Αν υπάρχει κάποιο λάθος σε αυτά τα στοιχεία, θα πρέπει να μην προχωρήσετε στη συμπλήρωση της αίτησης και να παραπέμψετε την αιτούσα σε ένα ΚΕΠ για να προβεί σε διόρθωση των εσφαλμένων στοιχείων.

Αίτηση - Υπεύθυνη Δήλωση γι...

192.168.203.226/Apollo/antapokrites2/apps/index.php/aitisi_kyoforias

W - Wikipedia (en)

Σε ποιο μαιευτήριο πραγματοποιήθηκε ο τοκετός;

Πότε;

Ο τοκετός πραγματοποιήθηκε στην Ελλάδα; Ναι Όχι

Πληρώσατε εσείς τις σαπάνες; Ναι Όχι

Το παιδί που γεννήθηκε είναι στη ζωή; Ναι Όχι

Μήπως γεννήθηκαν δίδυμα ή τριδύμα κ.λ.π.; Ναι Όχι

Υπάρχουν στη ζωή και άλλα παιδιά που γεννήθηκαν από την ίδια μητέρα; Ναι Όχι

Η καταβολή του επιδόματος θα γίνει στον τραπεζικό λογαριασμό με IBAN:

Λίστα Τέκνων

Δεν έχουν προστεθεί τέκνα στην λίστα

Αναζήτηση Τέκνων

Παρακαλούμε πληκτρολογήστε τον ΑΜΚΑ του Τέκνου.

Αποτέλεσμα Αναζήτησης

ΑΜΚΑ	11111111111	Ημ/νία Γέννησης	01/10/2016
Επίωνυμο	ΤΕΣΤ	Όνομα	ΤΕΣΤ
Όνομα Πατέρα	ΤΕΣΤ	Όνομα Μητέρας	ΤΕΣΤ

Στην συνέχεια επιλέγετε το κουμπι «Προσθήκη στην Λίστα» ώστε το τέκνο να προστεθεί στην λίστα. Το αποτέλεσμα φαίνεται στην επόμενη εικόνα:

Αίτηση - Υπεύθυνη Δήλωση για Χορήγηση Επιδόματος Κουφορίας Λοχείας

Παρακαλούμε να απαντήσετε σε όλα τα ερωτήματα:

Σε ποιά μαιευτήριο πραγματοποιήθηκε ο τοκετός;

Πότε;

Ο τοκετός πραγματοποιήθηκε στην Ελλάδα; Ναι Όχι

Πληρώσατε εσείς τις δαπάνες; Ναι Όχι

Το παιδί που γεννήθηκε είναι στη ζωή; Ναι Όχι

Μήπως γεννήθηκαν δίδυμα ή τρίδυμα κ.λ.π.; Ναι Όχι

Υπάρχουν στη ζωή και άλλα παιδιά που γεννήθηκαν από την ίδια μητέρα; Ναι Όχι

Η καταβολή του επιδόματος θα γίνει στον τραπεζικό λογαριασμό με IBAN:

Λίστα Τέκνων

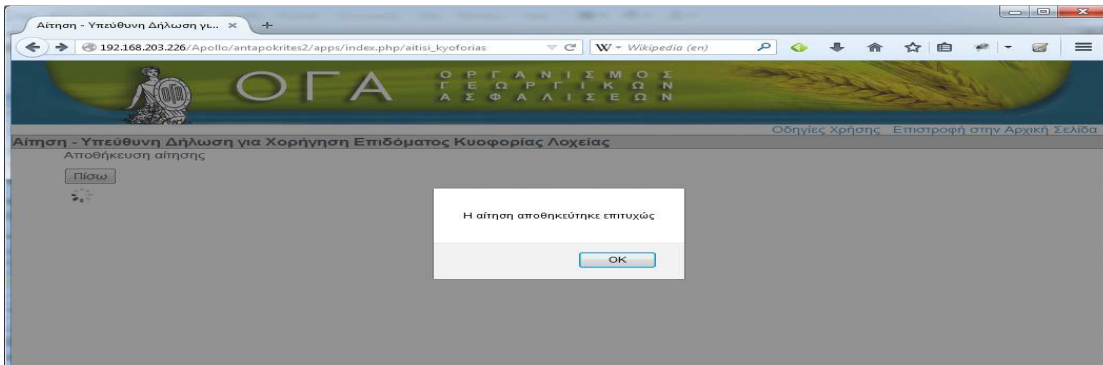
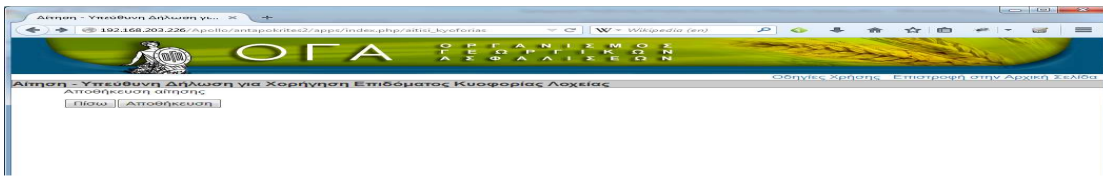
ΑΜΚΑ	Επώνυμο	Όνομα	Πατρώνυμο	Ημ/νια Γέννησης	ΑΜ ΟΓΑ
1111111111	ΤΕΣΤ	ΤΕΣΤ	ΤΕΣΤ	01/01/2016	<input type="button" value="Διαγραφή από την Λίστα"/>

Αναζήτηση Τέκνων

Παρακαλούμε πληκτρολογήστε τον ΑΜΚΑ του Τέκνου.

Σε περίπτωση λάθους μπορείτε να διαγράψετε την εσφαλμένη αναγραφή τέκνου από την λίστα, επιλέγοντας το κουμπι «Διαγραφή από την Λίστα» δίπλα από την εσφαλμένη αναγραφή.

Στην επόμενη σελίδα θα πρέπει να επιλέξετε «Αποθήκευση» για την αποθήκευση της αίτησης.
Προσοχή: Η αποθήκευση της αίτησης δεν συνεπάγεται και την υποβολή της.



Αφού επιλέξετε «Αποθήκευση» οδηγείστε στην αρχική σελίδα της εφαρμογής, όπου εμφανίζονται οι εξής επιλογές:

- Τροποποίηση της αποθηκευμένης αίτησης
- Οριστική υποβολή της αίτησης
- Διαγραφή της αίτησης

Αίτηση - Υπεύθυνη Δήλωση για... x

192.168.203.226/Apollo/antapokrites2/apps/index.php/aitisi_kycoforias W - Wikipedia (en)

ΟΓΑ ΟΡΓΑΝΙΣΜΟΣ ΓΕΩΡΓΙΚΩΝ ΑΣΦΑΛΙΣΕΩΝ

Οδηγίες Χρήσης Επιστροφή στην Αρχική Σελίδα

Αίτηση - Υπεύθυνη Δήλωση για Χορήγηση Επιδόματος Κυοφορίας Λοχείας

Πληκτρολογήστε τον ΑΜΚΑ της Απούσης

ΑΜΚΑ: [Αναζήτηση](#)

Στοιχεία ενδιαφερόμενου

ΑΜΚΑ		ΑΜ ΟΓΑ	
Επώνυμο		Όνομα	
Όνομα Πατέρα		Όνομα Μητέρας	
Ασφαλιστική Ικανότητα		Περίοδος	

Στοιχεία Άμεσου Μέλους

ΑΜΚΑ		ΑΜ ΟΓΑ	
Επώνυμο		Όνομα	

Στοιχεία αποθηκευμένης αίτησης: Ημ/νία: 18/04/2016, Κωδ. ανταπ: 99999

[Επεξεργασία αποθηκευμένης αίτησης](#) [Οριστική Υποβολή](#) [Διαγραφή Αίτησης](#)

Επιλέγοντας «Οριστική Υποβολή» οδηγείστε στην οθόνη που εμφανίζεται κατωτέρω. Υπάρχουν πεδία στα οποία αναφέρονται τα δικαιολογητικά που πρέπει να επισυναφθούν στην αίτηση. Σε κάθε περίπτωση θα πρέπει να τσεκάρετε και να επισυνάψετε τα υποχρεωτικά δικαιολογητικά, τα οποία σημειώνονται με αστερίσκο.

Επίσης, θα πρέπει να καταχωρήσετε τον αριθμό πρωτοκόλλου της αίτησης, όπως αυτός προκύπτει από το βιβλίο πρωτοκόλλου ανταποκριτή ΟΓΑ.

Εφιστούμε την προσοχή σας για επανέλεγχο των στοιχείων που έχετε καταχωρήσει γιατί, μετά την «Οριστική Υποβολή», δεν υπάρχει δυνατότητα τροποποίησης της αίτησης.

The screenshot shows a web browser window with the URL `192.168.203.226/Apollo/antapokrites2/apps/index.php/aitisi_kycoforias`. The page title is "Αίτηση - Υπεύθυνη Δήλωση για Χορήγηση Επιδόματος Κυοφορίας Λοχείας". The header features the OGA logo and the text "ΟΡΓΑΝΙΣΜΟΣ ΓΕΩΡΓΙΚΩΝ ΑΣΦΑΛΙΣΕΩΝ".

The main content area is titled "Αίτηση - Υπεύθυνη Δήλωση για Χορήγηση Επιδόματος Κυοφορίας Λοχείας". It contains a section for "Δικαιολογητικά" with three checkboxes:

- Φωτοαντίγραφο και των δύο όψεων του δελτίου ταυτότητας*
- Ληξιαρχική πράξη γέννησης του τέκνου/των τέκνων*
- Πρωτότυπο δελτίο παροχής υπηρεσιών μαιευτηρίου (για τοκετό σε ιδιωτικό μαιευτήριο)

Below this is a section for "* Υποχρεωτικά δικαιολογητικά" with a text input field labeled "Συμπληρώστε το αριθμό πρωτοκόλλου της αίτησης". At the bottom, there are two buttons: "Πίσω" and "Οριστική Υποβολή".

This screenshot shows the same application form as above, but with a modal dialog box overlaid. The dialog box contains the text "Η αίτηση υποβλήθηκε επιτυχώς" and a checkbox labeled "Prevent this page from creating additional dialogues". There is an "OK" button at the bottom of the dialog.

The background form is dimmed, showing the same "Δικαιολογητικά" section and input fields as in the previous screenshot.

Το τελικό βήμα της διαδικασίας είναι η εκτύπωση της αίτησης και η αποστολή της με όλα τα σχετικά δικαιολογητικά στην αρμόδια Υπηρεσία του ΟΓΑ. Επιλέγοντας «Εκτύπωση Υποβληθείσας Αίτησης» από την αρχική σελίδα της εφαρμογής ανοίγει (μετά από μικρή αναμονή) ένα νέο παράθυρο με το έγγραφο της αίτησης:

TEST-1.pdf - Adobe Reader

File Edit View Window Help

1 / 2 66,7%

Tools Sign Comment

Αίτηση - Υπεύθυνη Δήλωση για Χορήγηση Επιδόματος Κομοφάριας Λοχείας

Άρθρο 8 Ν. 1599/1986 και άρθρο 3 του Ν.2692/1997
Η αιτρία των στοιχείων που υποβάλλονται με αυτή τη δήλωση μπορεί να ελεγχθεί με βάση το αρχείο άλλων υπηρεσιών (άρθρο 8 παρ. 4 Ν.1599/1986)

ΣΤΟΙΧΕΙΑ ΑΣΦΑΛΙΣΜΕΝΗΣ

ΑΜΚΑ	1111111111	ΑΜΜ	0100100000102	Π111111
ΤΕΣΤ	ΤΕΣΤ	ΤΕΣΤ	ΤΕΣΤ	ΤΕΣΤ
Επίπλομο	Όνομα	Όνομα Πατέρα	Όνομα Μητρός	
Επίπλομο (κατά την γέννηση)	Υποκοίτη	Σπυριό τμήμα	Νηριό τμήμα	
05/03/2001	Δ.ΘΕΣΣΑΛΟΝΙΚΗΣ	ΘΕΣΣ	ΕΛΛΑΔΑ	
Ημερομηνία γέννησης	Ναός γέννησης	Δίμος γέννησης	Χώρα γέννησης	
Εγγαμιά	22			
Οικογενειακή κατάσταση	Αρ. Βήμαριου ΟΓΑ	ΑΓΡΟΤΗΣ	1/1/2015	
ΤΕΣΤ	ΤΕΣΤ	Επάγγελμα συζύγου	Ημερομηνία γάμου	
Επίπλομο συζύγου	Όνομα συζύγου			

ΔΙΕΥΘΥΝΣΗ ΚΑΤΟΙΚΙΑΣ

Ναός	ΒΟΙΩΤΙΑΣ (07)	Δίμος	ΔΙΣΤΟΜΟΥ-ΑΡΑΧΘΩΔΑΣ-ΑΝΤΙΚΥΡΑ (ΟΡΕΙΝΟ)
Τοπική Κοινότητα	ΑΡΑΧΘΩΔΗΣ (07101)	Οικισμός	ΚΑΛΥΒΙΑ ΛΙΒΑΔΙΟΥ ΑΡΑΧΘΩΔΗΣ
Κ.Α.	07101	Ταχ. Θερίδα	
Τ.Κ.	11111	Αριθμός	
Οδός			

ΠΡΟΣ ΤΟΝ ΟΡΓΑΝΙΣΜΟ ΓΕΩΡΓΙΚΩΝ ΑΣΦΑΛΙΣΕΩΝ

Παρακαλώ να μου χορηγήσετε τις παροχές τις παροχές που προβλέπονται από τις διατάξεις του άρθρου 78 του Νόμου 1541/1985. Δηλώνω Υπεύθυνα τα παρακάτω, απαντώντας στα αντίστοιχα ερωτήματα:

- Σε ποιά μελετήριο πραγματοποιήθηκε ο τοκετός και πότε; ΝΟΣ. ΕΛΕΝΑ 01/01/2016
- Ο τοκετός πραγματοποιήθηκε στην Ελλάδα; Ναι
- Πληρώσατε εσείς τις δαπάνες; Ναι
- Το παιδί που γεννήθηκε είναι στη ζωή; Ναι
- Μήπως γεννήθηκαν διδύμο ή τριδύμο κ.λ.π. και αν ναι πόσα βρέθηκαν στη ζωή; Όχι
- Υπάρχουν στη ζωή και άλλα παιδιά που γεννήθηκαν από την ίδια μητέρα; Ναι 2

Η καταβολή του επιδόματος θα γίνει στον Τραπεζικό Λογαριασμό με αρ. IBAN : GR33333333333333333333444
(η απόδοση πρέπει να είναι δικαιούχος ή συνδικαίος του λογαριασμού)

Βεβαιώνεται το γνήσιο της υπογραφής
Ο ΑΝΤΑΓΓΡΑΦΗΤΗΣ

Ημερομ. Κατάθεσης: 25/05/2016
Η ΑΙΤΟΥΣΑ ΚΑΙ ΔΗΛΟΥΣΑ

TEST-2.pdf - Adobe Reader

File Edit View Window Help

2 / 2 82,4%

Tools Sign Comment

ΣΤΟΙΧΕΙΑ ΑΜΕΣΟΥ ΜΕΛΟΥΣ

222222222222 AMKA 010010000001 AM ΟΓΑ ΤΕΣΤ Επώνυμο ΤΕΣΤ Όνομα

ΣΥΖΥΓΟΣ
Σχέση Αιτούσης με Άμεσο Μέλος

ΣΤΟΙΧΕΙΑ ΤΕΚΝΩΝ

AMKA	Επώνυμο	Όνομα	Πατρώνυμο	Ημ/νια Γέννησης	AM ΟΓΑ
33333333333	ΤΕΣΤ	ΤΕΣΤ	ΤΕΣΤ	01/01/2016	

ΒΕΒΑΙΩΣΗ ΑΝΤΑΠΟΚΡΙΤΗ

Βεβαιώνεται ότι η ΤΕΣΤ ΤΕΣΤ του ΤΕΣ με Αρ. Μητρώου ΟΓΑ 01001000000102 δικαιούται τις παροχές που προβλέπονται από τις διατάξεις του άρθρου 78 του Ν.1541/1985, όπως τροποποιήθηκε και ισχύει σήμερα κατά την ημερομηνία του τοκετού της.
Κατά την ημερομηνία του τοκετού είχε δικαίωμα περιθάλμης από τον ΟΓΑ και κατέχει βιβλιάριο Υγείας από την Τοπική – Δημοτική Κοινότητα ΚΑ (07101) με αρ. βιβλιαρίου: 22.

Αριθ. Πρωτ.: 66
Ημερομηνία: 25/05/2016
Ο Ανταποκριτής

(Σφραγίδα και Υπογραφή)

Μετά από τις ανωτέρω ενέργειες θα πρέπει:

1. **Να εκτυπώσετε την αίτηση, να υπογράψετε την βεβαίωση ανταποκριτή και να θέσετε την σφραγίδα σας.**
2. **Να υπογράψει η αιτούσα και να βεβαιώσετε το γνήσιο της υπογραφής της.**
3. **Να επισυνάψετε τα απαραίτητα δικαιολογητικά και να διαβιβάσετε το φάκελο στην αρμόδια Υπηρεσία του ΟΓΑ.**

ΣΥΜΠΛΗΡΩΜΑΤΙΚΑ ΓΙΑ ΤΟ ΕΠΙΔΟΜΑ ΚΥΟΦΟΡΙΑΣ- ΛΟΧΕΙΑΣ.

- Το δικαίωμα της χορήγησης του επιδόματος παραγράφεται αν δεν υποβληθεί σχετική αίτηση εντός πενταετίας από γεννήσεως του/των τέκνου/ων.
- Καταβάλλεται ανά δίμηνο το τελευταίο πενήνήμερο των μηνών Φεβρουάριου, Απριλίου, Ιουνίου, Αυγούστου, Οκτωβρίου και Δεκεμβρίου.
- Η αρμόδια Υπηρεσία του ΟΓΑ θα προβαίνει σε έλεγχο των δικαιολογητικών που θα συνυποβάλλονται με την εκτυπωμένη αίτηση.
- Σε περίπτωση απόρριψης της αίτησης χορήγησης του επιδόματος, για λόγους που άπτονται τα του δικαιώματος περίθαλψης από τον ΟΓΑ, η αιτούσα μπορεί να προσφύγει ενώπιον του Προϊστάμενου του Κλάδου Υγείας του ΟΓΑ, ο οποίος εξετάζει την περίπτωση και αποφασίζει οριστικά.
- Εφιστούμε την προσοχή σας στην σωστή συμπλήρωση της αίτησης και στην υποβολή όλων των απαιτούμενων, κατά περίπτωση δικαιολογητικών, στην αρμόδια υπηρεσία του Οργανισμού, προκειμένου να αποφεύγεται η αναζήτησή τους με αλληλογραφία, γιατί αυτό θα έχει ως αποτέλεσμα την ταλαιπωρία της αιτούσης, αφού θα καθυστερήσει η οριστική κρίση επί της αίτησής της.

Ο ΔΙΟΙΚΗΤΗΣ

ΑΘΑΝΑΣΙΟΣ Κ. ΜΠΑΚΑΛΕΞΗΣ

<u>ΠΙΝΑΚΑΣ ΑΠΟΔΕΚΤΩΝ</u>	
<p>1.ΥΠΟΥΡΓΕΙΟ ΕΡΓΑΣΙΑΣ, ΚΟΙΝΩΝΙΚΗΣ ΑΣΦΑΛΙΣΗΣ ΚΑΙ ΚΟΙΝΩΝΙΚΗΣ ΑΛΛΗΛΕΓΓΥΗΣ</p> <ul style="list-style-type: none"> - Γραφείο κ. Υπουργού - Γραφείο κ. Υφυπουργού Κοιν. Ασφαλίσεων. - Γραφείο κ. Γενικού Γραμματέα Κοιν. Ασφαλίσεων - Γενική Δ/νση Κοινωνικής Ασφάλισης - Δ/νση Ασφάλισης Αγροτών και Ανασφαλιστών Ομάδων - Γενική Δ/νση Οικονομικών Υπηρεσιών <p>Σταδίου 29 <u>105 59 ΑΘΗΝΑ</u></p> <p>2.ΥΠΟΥΡΓΕΙΟ ΕΣΩΤΕΡΙΚΩΝ ΚΑΙ ΔΙΟΙΚΗΤΙΚΗΣ ΑΝΑΣΥΓΚΡΟΤΗΣΗΣ</p> <p>Γενική Γραμματεία Πληθυσμού και Κοινωνικής Συνοχής Ευαγγελιστρίας 2 <u>105 63 ΑΘΗΝΑ</u></p> <p>3.ΥΠΟΥΡΓΕΙΟ ΔΙΟΙΚΗΤΙΚΗΣ ΜΕΤΑΡΡΥΘΜΙΣΗΣ ΚΑΙ ΗΛΕΚΤΡΟΝΙΚΗΣ ΔΙΑΚΥΒΕΡΝΗΣΗΣ</p> <ul style="list-style-type: none"> - Γενική Γραμματεία Δημόσιας Διοίκησης - Δ/νση Απλούστευσης Διαδικασιών και Παραγωγικότητας <p>Βασ. Σοφίας 15 <u>106 74 ΑΘΗΝΑ</u></p>	<p>4. ΠΑΝΕΛΛΗΝΙΑ ΟΜΟΣΠΟΝΔΙΑ ΕΡΓΑΖΟΜΕΝΩΝ ΟΤΑ (ΠΟΕ – ΟΤΑ) Καρόλου 24 <u>104 37 ΑΘΗΝΑ</u></p> <p>5. ΣΥΝΗΓΟΡΟΣ ΤΟΥ ΠΟΛΙΤΗ Χαλκοκονδύλη 17 <u>104 32 ΑΘΗΝΑ</u></p> <p><u>ΕΣΩΤΕΡΙΚΗ ΔΙΑΝΟΜΗ:</u></p> <ol style="list-style-type: none"> 1. Γραμματεία Διοίκησης 2. Γραφείο κ. Υποδιοικητή 3. Γενική Δ/νση Ασφάλισης 4. Γενική Δ/νση Διοικ. Υποστήριξης 5. Κλάδους και Υπηρεσίες 6. Όλο το Προσωπικό του ΟΓΑ. (Με e.mail). <p><u>ΚΟΙΝΟΠΟΙΗΣΗ:</u> ΠΕΡΙΦΕΡΕΙΑΚΑ ΥΠΟΚΑΤΑΣΤΗΜΑΤΑ ΟΓΑ</p>