



ΕΛΛΗΝΙΚΗ ΔΗΜΟΚΡΑΤΙΑ  
ΥΠΟΥΡΓΕΙΟ ΟΙΚΟΝΟΜΙΚΩΝ

# Πορεία Εκτέλεσης Προϋπολογισμού Στοιχεία επταμήνου 2010

20 Αυγούστου 2010

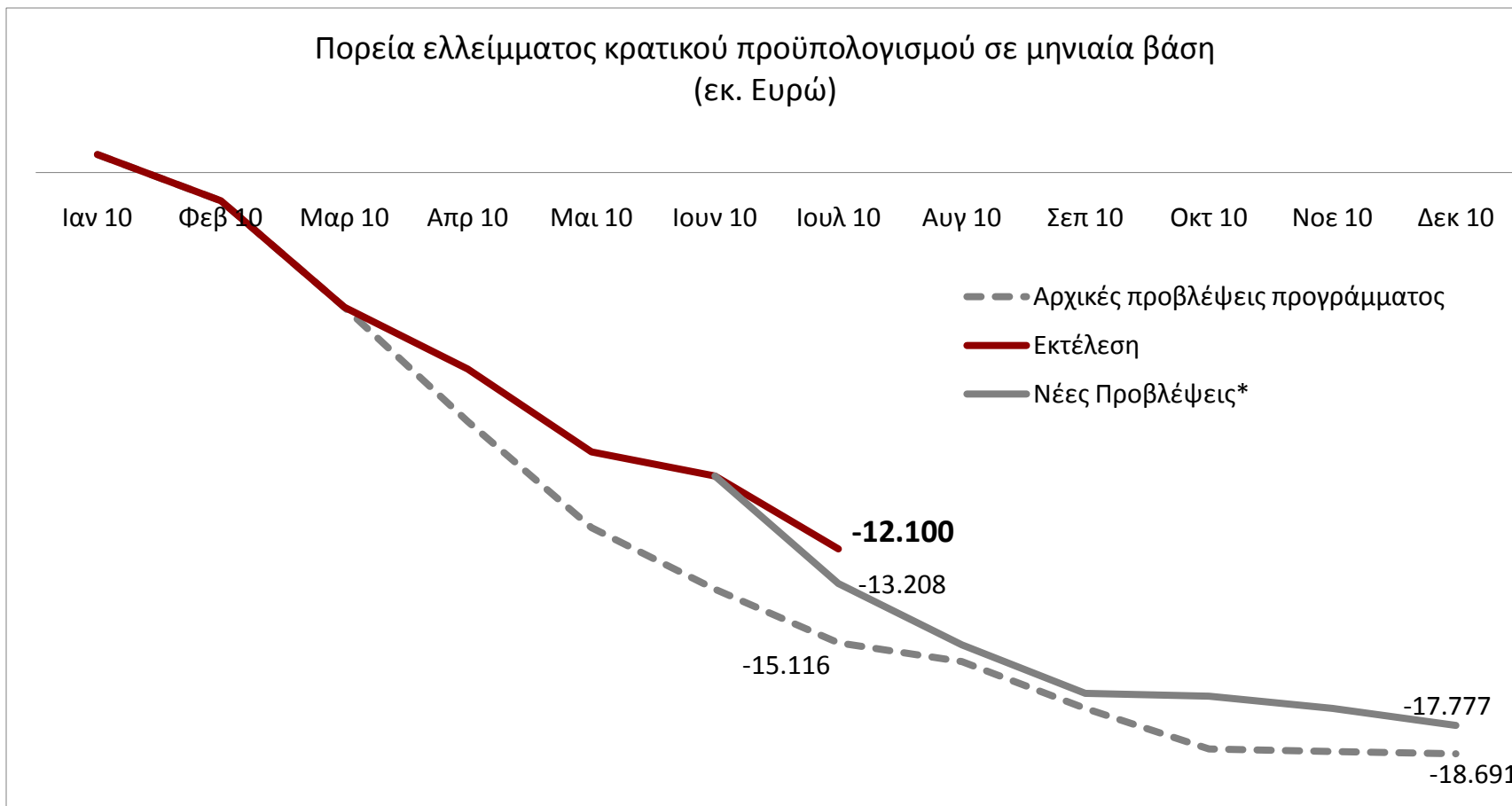
# Εκτέλεση Προϋπολογισμού

	2009	2010		2009	2010		
	7/μηνο	7/μηνο	Μεταβολή 7/μήνου 10/09	Ετήσιες πραγματοποιή- σεις*	Στόχοι προϋπολογι- σμού	Εκτιμήσεις Πραγματοποιή- σεων	Ετήσια μεταβολή 10/09
	-1	-2	(3=2:1)	-4	-5	-6	(7=6:4)
<u>Τακτικός Προϋπ/σμός</u>							
<b>1. Καθαρά εσοδα(α-β)</b>	<b>27,542</b>	<b>28,668</b>	<b>4.1</b>	<b>48,468</b>	<b>53,700</b>	<b>55,124</b>	<b>13.7</b>
α. Εσοδα προ επιστροφών φόρων	30,346	31,356	3.3	53,420	58,350	60,224	12.7
β. Επιστροφές φόρων	2,804	2,688	-4.1	4,952	4,650	5,100	3.0
<b>2. Δαπάνες (α+β+γ)</b>	<b>42,031</b>	<b>37,846</b>	<b>-10.0</b>	<b>71,802</b>	<b>69,796</b>	<b>67,873</b>	<b>-5.5</b>
α. Πρωτογενείς δαπάνες	33,097	28,744	-13.2	57,975	56,846	54,611	-5.8
β. Τόκοι	8,934	8,913	-0.2	12,325	12,950	13,017	5.6
<u>Π.Δ.Ε.</u>							
<b>3. Έσοδα</b>	<b>1,032</b>	<b>1,277</b>	<b>23.8</b>	<b>2,041</b>	<b>3,860</b>	<b>3,258</b>	<b>59.6</b>
<b>4. Δαπάνες</b>	<b>6,593</b>	<b>4,201</b>	<b>-36.3</b>	<b>9,588</b>	<b>10,300</b>	<b>9,200</b>	<b>-4.0</b>
	0	0	0.0	0	0	0	0.0
<b>5. Έλλειμμα ΚΠ (1-2+3-4)</b>	<b>20,050</b>	<b>12,100</b>	<b>-39.7</b>	<b>30,882</b>	<b>22,536</b>	<b>18,691</b>	<b>-39.5</b>

Πηγή: Υπουργείο Οικονομικών, Γενικό Λογιστήριο του Κράτους

# Έλλειμμα Κρατικού Προϋπολογισμού

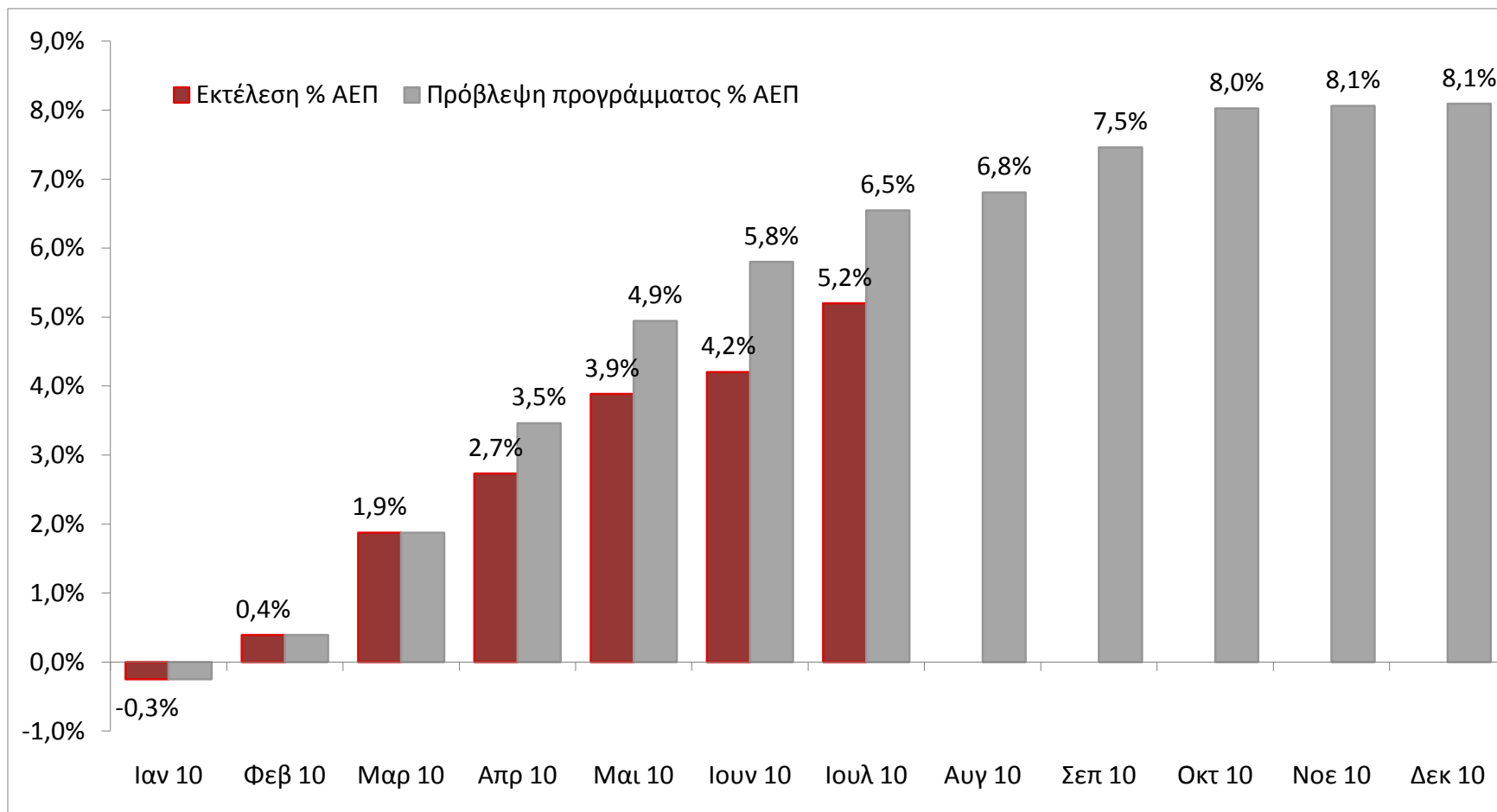
Το έλλειμμα Κρατικού Προϋπολογισμού σε μηνιαία βάση κινείται εντός των στόχων



\* Νέες προβλέψεις μετά την αξιολόγηση του προγράμματος (Αύγουστος 2010)

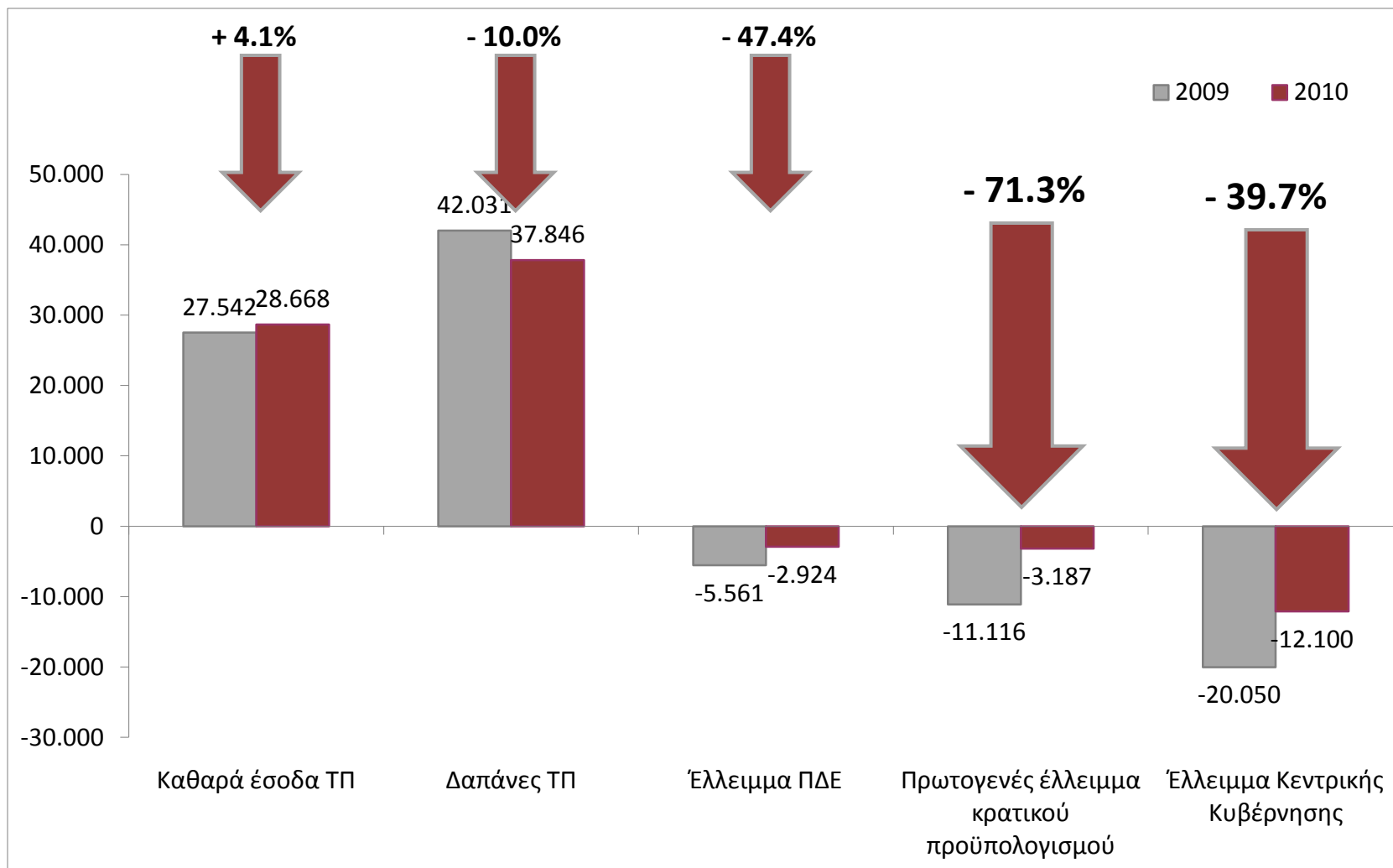
Πηγή: Υπουργείο Οικονομικών, Γενικό Λογιστήριο του Κράτους

# Το έλλειμμα του Κρατικού Προϋπολογισμού ως % ΑΕΠ κινείται εντός των προβλέψεων



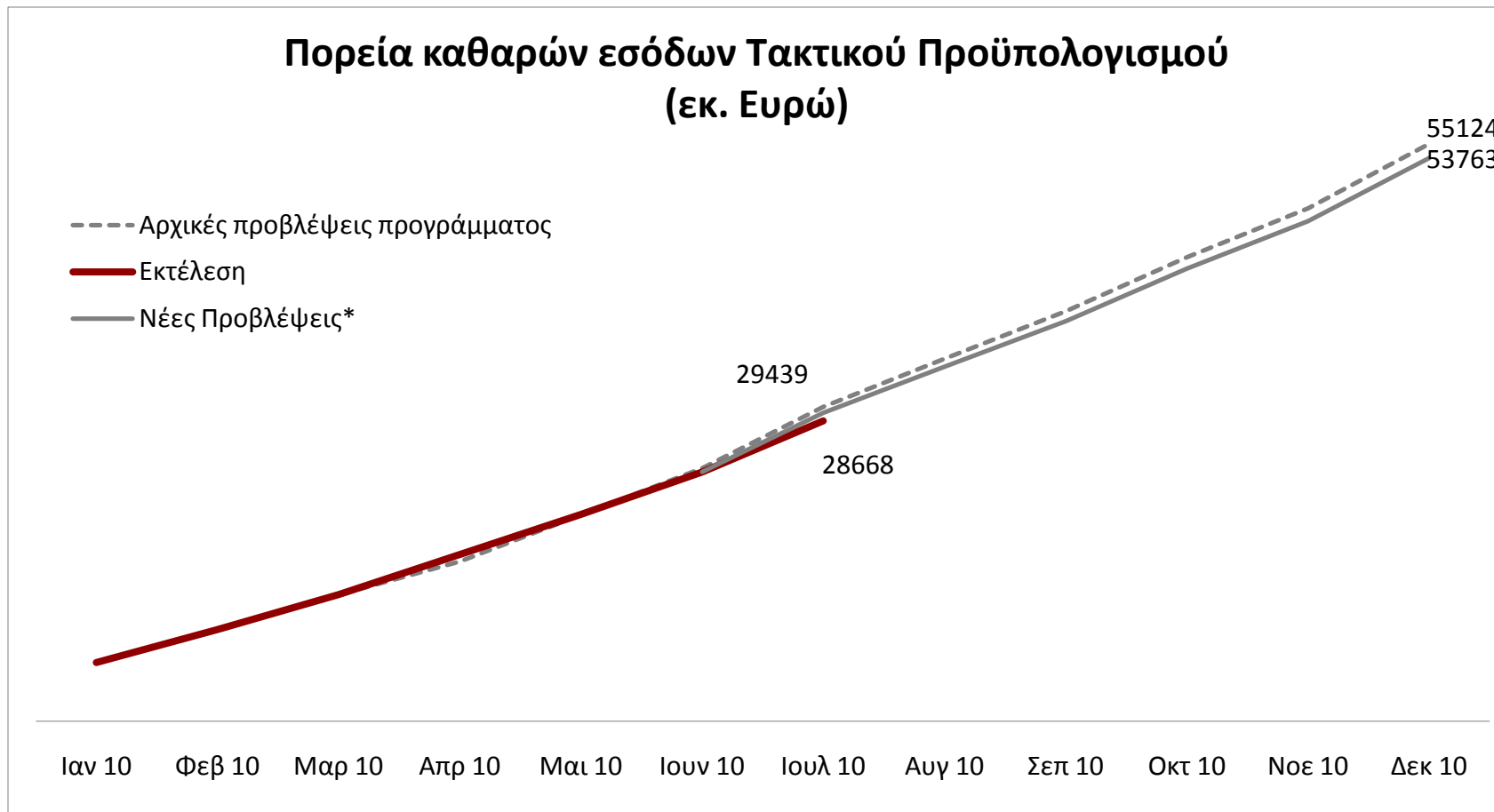
Πηγή: Υπουργείο Οικονομικών, Γενικό Λογιστήριο του Κράτους

Με βάση τα στοιχεία για το επταμήνου η μείωση του ελλείμματος του Κρατικού Προϋπολογισμού σε σχέση με το 2009 είναι 39,7%, ενώ το πρωτογενές έλλειμμα του Κρατικού Προϋπολογισμού έχει μειωθεί κατά 71,3%



# Έσοδα

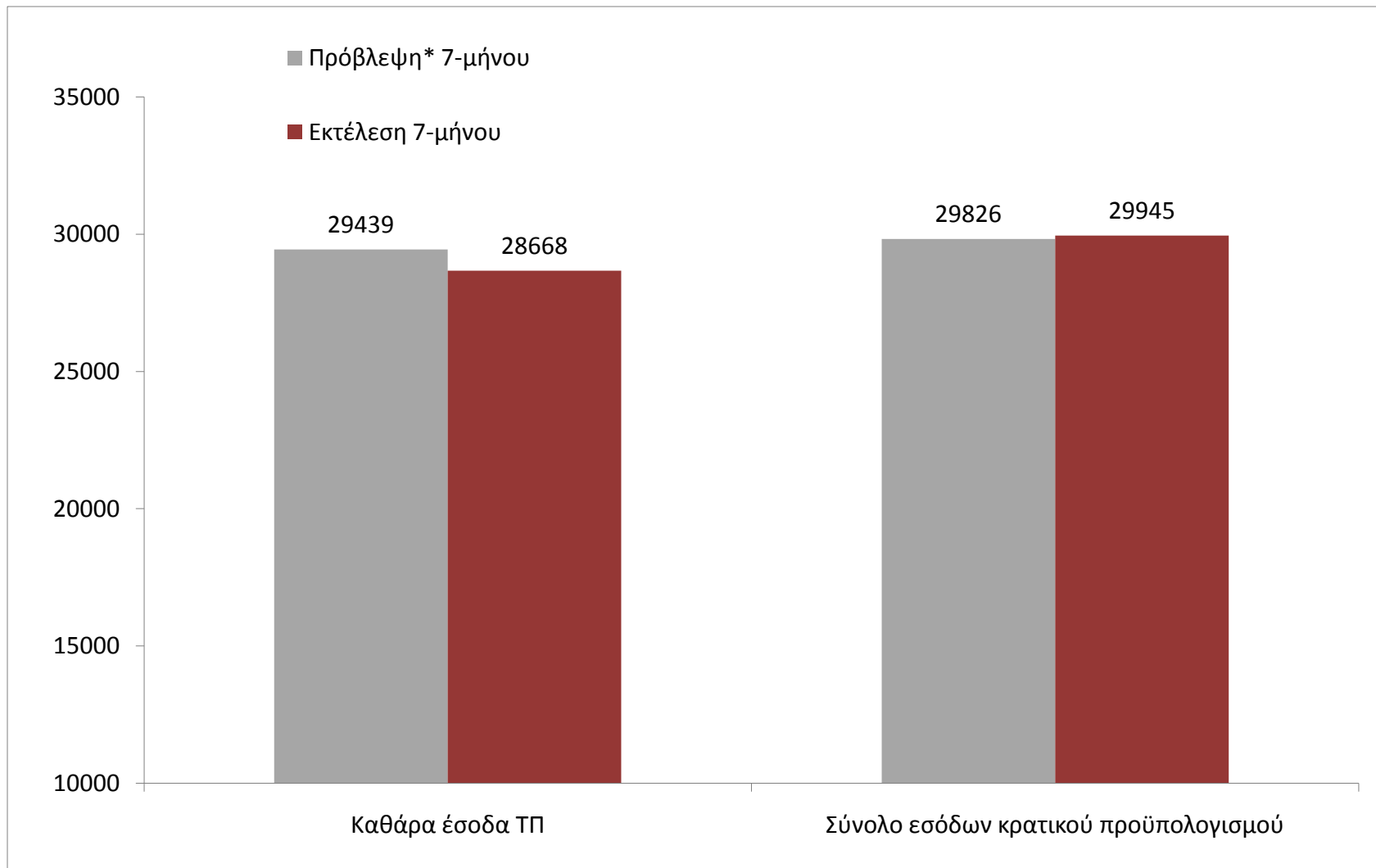
Τα καθαρά έσοδα του Τακτικού Προϋπολογισμού κινούνται πολύ κοντά στις προβλέψεις



\* Νέες προβλέψεις μετά την αξιολόγηση του προγράμματος (Αύγουστος 2010)

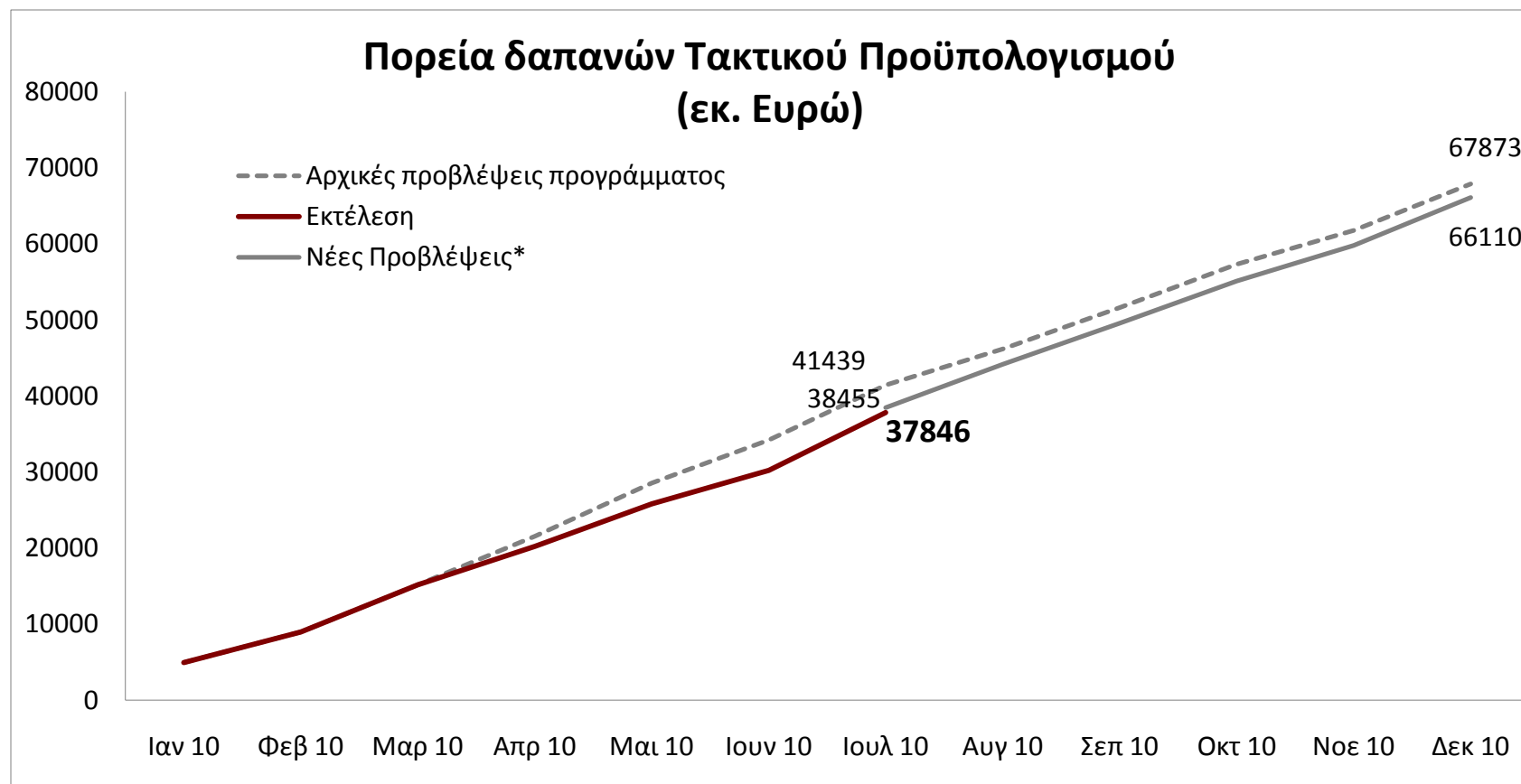
Πηγή: Υπουργείο Οικονομικών, Γενικό Λογιστήριο του Κράτους

## Τα συνολικά έσοδα του Κρατικού Προϋπολογισμού – έσοδα ΤΠ συν έσοδα ΠΔΕ – κινούνται πολύ κοντά στις προβλέψεις



# Δαπάνες

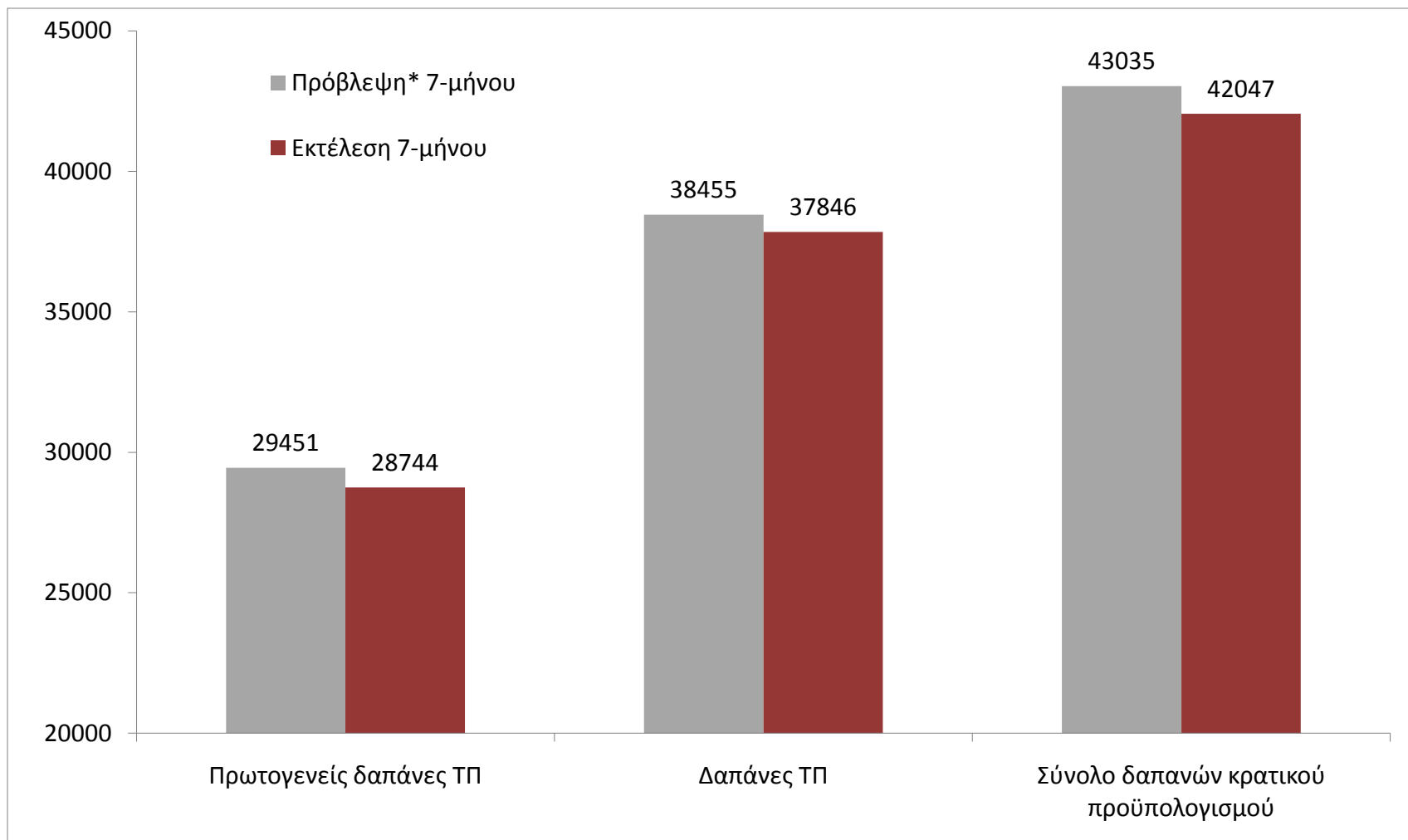
Οι δαπάνες του Τακτικού Προϋπολογισμού κινούνται πολύ καλύτερα από τις προβλέψεις, σημειώνοντας μείωση 10% το πρώτο επτάμηνο



\* Νέες προβλέψεις μετά την αξιολόγηση του προγράμματος (Αύγουστος 2010)

Πηγή: Υπουργείο Οικονομικών, Γενικό Λογιστήριο του Κράτους

## Οι συνολικές δαπάνες του Κρατικού Προϋπολογισμού κινούνται καλύτερα από τους στόχους κατά 1 δισ. ευρώ



\* Νέες προβλέψεις μετά την αξιολόγηση του προγράμματος (Αύγουστος 2010)

Πηγή: Υπουργείο Οικονομικών, Γενικό Λογιστήριο του Κράτους