




ΑΑΔΕ

Ανεξάρτητη Αρχή
Δημοσίων Εσόδων

ΥΠΗΡΕΤΟΥΜΕ ΠΙΣΤΑ
ΔΗΜΟΣΙΟ ΣΥΜΦΕΡΟΝ
ΚΟΙΝΩΝΙΚΟ ΣΥΝΟΛΟ



Οδηγίες για τη χρήση της εφαρμογής Μητρώου Παρεχόμενων Υπηρεσιών Τεχνικής Υποστήριξης ΦΗΜ

ΑΘΗΝΑ, 19 ΜΑΡΤΙΟΥ 2024

Πίνακας Περιεχομένων

| | | |
|-------|--|---|
| 1 | Θεσμικό πλαίσιο | 3 |
| 2 | Τήρηση Μητρώου Παρεχόμενων Υπηρεσιών Τεχνικής Υποστήριξης ΦΗΜ στην ψηφιακή πύλη myAADE | 4 |
| 3 | Εφαρμογή - Μητρώο Παρεχόμενων Υπηρεσιών Τεχνικής Υποστήριξης ΦΗΜ | 5 |
| 3.1 | Χαρακτηριστικά και Απαιτήσεις της εφαρμογής..... | 5 |
| 3.2 | Πρόσβαση στην εφαρμογή..... | 5 |
| 3.3 | Λειτουργικότητα της εφαρμογής..... | 5 |
| 3.3.1 | Υποβολή Δήλωσης Πληροφοριών Χρηστών ΦΗΜ..... | 5 |
| 3.3.2 | Εισαγωγή Πελάτη – Καταχωρητική φόρμα..... | 8 |
| 3.3.3 | Επεξεργασία δεδομένων Πελάτη | 9 |
| 3.3.4 | Αποθήκευση/Υποβολή/Εκτύπωση Δήλωσης | 9 |

Περιεχόμενα Εικόνων

| | |
|--|----|
| Εικόνα 1. Υποβολή αρχείου/Καταχωρητική φόρμα..... | 6 |
| Εικόνα 2. Παράδειγμα αρχείου υποβολής και αρχείου με λάθη εγκυρότητας..... | 6 |
| Εικόνα 3. Προφορτωμένο αρχείο πελατών σύμφωνα με το έντυπο Παραστατικών Μεταβίβασης Φορολογικών Ηλεκτρονικών Μηχανισμών πωλητών-dealer Δ11..... | 7 |
| Εικόνα 4. Παράδειγμα αρχείου υποβολής | 7 |
| Εικόνα 5. Δήλωση νέου Πελάτη | 8 |
| Εικόνα 6. Επεξεργασία/Διαγραφή εγγραφής Πελάτη | 9 |
| Εικόνα 7. Επιλογές Προσωρινής Αποθήκευσης/Οριστικής Υποβολής/Εκτύπωσης Δήλωσης..... | 9 |
| Εικόνα 8. Κουμπιά Προσωρινής Αποθήκευσης/Οριστικής Υποβολής..... | 10 |
| Εικόνα 9. Προσωρινή Αποθήκευσης Δήλωσης..... | 10 |
| Εικόνα 10. Επιβεβαίωση ενέργειας | 11 |
| Εικόνα 11. Επιτυχής Οριστική Υποβολή Δήλωσης..... | 11 |
| Εικόνα 12. Ενδείξεις κατάστασης εγκυρότητας/διασύνδεσης..... | 11 |
| Εικόνα 13. Δημιουργία Τροποποιητικής Δήλωσης | 12 |

1 Θεσμικό πλαίσιο

A. 1040/15-03-2024: «Καθορισμός του περιεχομένου, της διαδικασίας, του τρόπου και του χρόνου υποβολής των Δηλώσεων πληροφοριών αναφορικά με υπηρεσίες τεχνικής υποστήριξης Φορολογικών Ηλεκτρονικών Μηχανισμών (ΦΗΜ), που παρέχονται στις υπόχρεες οντότητες του άρθρου 1 του ν.4308/2014 (Α΄251), στην Ανεξάρτητη Αρχή Δημοσίων Εσόδων, για την τήρηση του Μητρώου Παρεχόμενων Υπηρεσιών Τεχνικής Υποστήριξης Φορολογικών Ηλεκτρονικών Μηχανισμών (ΦΗΜ).»

2 Τήρηση Μητρώου Παρεχόμενων Υπηρεσιών Τεχνικής Υποστήριξης ΦΗΜ στην ψηφιακή πύλη myAADE

Με την απόφαση Α. 1040/15.03.2024, συστήνεται και τηρείται στην ψηφιακή πύλη myAADE, **Μητρώο Παρεχόμενων Υπηρεσιών Τεχνικής Υποστήριξης ΦΗΜ** που συντίθεται από τις «**Δηλώσεις Πληροφοριών Χρηστών ΦΗΜ**» και ορίζεται η διαδικασία της πρώτης εφαρμογής καθώς και της συνεχούς επικαιροποίησής του.

Κάθε επιχείρηση τεχνικής υποστήριξης ΦΗΜ (κάτοχοι άδειας καταλληλότητας ΦΗΜ, κάτοχοι άδειας τεχνικής υποστήριξης ΦΗΜ, οι μεταπωλητές ΦΗΜ, εξουσιοδοτημένοι τεχνικοί κατά περίπτωση) υποχρεούται να υποβάλει Δήλωση Πληροφοριών Χρηστών ΦΗΜ στους οποίους παρέχει υπηρεσίες τεχνικής υποστήριξης ΦΗΜ. Η δήλωση υποβάλλεται για το σύνολο των ΦΗΜ κάθε Χρήστη, με διακριτή αναφορά σε κάθε ΦΗΜ.

Έως και τις 22 Μαρτίου, πρέπει να υποβληθούν τα στοιχεία περί παροχής υπηρεσιών τεχνικής υποστήριξης, με συμπληρωμένες τις ημερομηνίες των προγραμματισμένων ραντεβού έως και **την 30η Απριλίου 2024**.

Από τις 23 Μαρτίου ως και την 01 Απριλίου 2024, οι επιχειρήσεις τεχνικής υποστήριξης θα πρέπει να δηλώνουν καθημερινά τα νέα ραντεβού που προγραμματίζουν για τον Απρίλιο.

Για Χρήστες ΦΗΜ που η **έναρξη επιχειρηματικής δραστηριότητας έπεται της 30ης Μαρτίου 2024** η διαβίβαση των στοιχείων παροχής υπηρεσιών τεχνικής υποστήριξης, λαμβάνει χώρα έως την λήξη του επόμενου μήνα από τον μήνα εντός του οποίου πραγματοποιήθηκε η έναρξη επιχειρηματικής δραστηριότητας.

3 Εφαρμογή - Μητρώο Παρεχόμενων Υπηρεσιών Τεχνικής Υποστήριξης ΦΗΜ

3.1 Χαρακτηριστικά και Απαιτήσεις της εφαρμογής

Η εφαρμογή είναι διαδικτυακή. Επομένως κάθε συσκευή η οποία έχει πρόσβαση στο διαδίκτυο και εγκατεστημένο κάποιο σύγχρονο περιηγητή μπορεί να έχει πρόσβαση σε αυτή.

Η εφαρμογή προσαρμόζει αυτόματα το πλάτος των σελίδων, καθώς και τα στοιχεία που περιέχει (εικόνες, γραφήματα, κείμενο κλπ.), ώστε να βελτιστοποιήσει την εμπειρία πλοήγησης ανάλογα με τη συσκευή που χρησιμοποιείται.

Για την ορθή λειτουργία της εφαρμογής προτείνεται ανάλυση οθόνης 1280x1024 (ή μεγαλύτερη) καθώς και η τελευταία έκδοση του περιηγητή που χρησιμοποιείται. Προτείνονται οι παρακάτω εφαρμογές πλοήγησης (browsers):

- Mozilla Firefox
- Google Chrome
- Microsoft Edge

3.2 Πρόσβαση στην εφαρμογή

Για την πρόσβαση στο Μητρώο Παρεχόμενων Υπηρεσιών Τεχνικής Υποστήριξης ΦΗΜ, μπορείτε να ακολουθείτε τη διαδρομή **myAADE ► Εφαρμογές ► Λοιπές Υπηρεσίες ► Μητρώο Παρεχόμενων Υπηρεσιών Τεχνικής Υποστήριξης ΦΗΜ**, απαιτούνται κωδικοί TAXISnet

3.3 Λειτουργικότητα της εφαρμογής

3.3.1 Υποβολή Δήλωσης Πληροφοριών Χρηστών ΦΗΜ

Η υποβολή των Δηλώσεων Πληροφοριών Χρηστών ΦΗΜ από τις επιχειρήσεις τεχνικής υποστήριξης ΦΗΜ, γίνεται μέσω ειδικής καταχωρητικής φόρμας ή μέσω υποβολής αρχείου (Εικόνα 1).

2 Στοιχεία Μητρώου

| ΑΦΜ | Όνοματεπώνυμο ή Επωνυμία | Διεύθυνση κατοικίας ή Έδρας | ΔΟΥ | Email Επικοινωνίας |
|-----|--------------------------|-----------------------------|-----------|--------------------|
| 03 | ΠΑ | ΣΠ | ΚΑΛΛΙΘΕΑΣ | |

Προτείνεται η επικαιροποίηση των στοιχείων επικοινωνίας σας στην ψηφιακή πύλη myAADE στα [Στοιχεία Επικοινωνίας](#).

Διαθέσιμα στοιχεία όπως αυτά προκύπτουν από τα υποβαλλόμενα έντυπα «Παραστατικών Μεταβίβασης Φορολογικών ηλεκτρονικών μηχανισμών πωλητών-dealer (Δ11).

Προσοχή: Για διευκλίνσή σας στην 3η στήλη εμφανίζεται η Ημερομηνία Πώλησης Στην 4η στήλη η τιμή 1 σημαίνει ότι η ΦΗΜ είναι ενεργή σύμφωνα με το Δ13 της Επιχείρησης.

[Δημιουργία Excel Δ11](#)

Αρχείο Υπολογιστικού Φύλλου - Εισαγωγή Δεδομένων Χρηστών ΦΗΜ

- Αποδεκτά αρχεία προς επισύναψη είναι τα αρχεία τύπου .xlsx ή .xls
- Μέγιστο επιτρεπόμενο μέγεθος αρχείου είναι το 1 MB
- Μέγιστο πλήθος διακρίτων ΑΦΜ ανά αρχείο είναι 1000.
- Παράδειγμα αρχείου υπολογιστικού φύλλου
- Πιθανά λάθη εγκυρότητας κατά το ανέβασμα του αρχείου υπολογιστικού φύλλου

3 Στοιχεία Χρηστών ΦΗΜ

[Εισαγωγή Χρήστη ΦΗΜ](#)

| A/A | ΑΦΜ Χρήστη ΦΗΜ | Επωνυμία | TK | Αριθμός Μητρώου ΦΗΜ (Σειριακός Αριθμός) | Ενδειξη Σύνδεσης με ERP | Ενδειξη Μη Λειτουργίας (Εποχικότητα) | Ημερομηνία Ραντεβού | Ενέργεια |
|-----|----------------|----------|----|---|-------------------------|--------------------------------------|---------------------|----------|
|-----|----------------|----------|----|---|-------------------------|--------------------------------------|---------------------|----------|

Εικόνα 1. Υποβολή αρχείου/Καταχωρητική φόρμα

Για την υποβολή αρχείου διατίθεται σχετικό πρότυπο, καθώς και αρχείο με οδηγίες συμπλήρωσης και πιθανά σφάλματα εγκυρότητας κατά το ανέβασμα και την οριστική του υποβολή (Εικόνα 2).

2 Στοιχεία Μητρώου

| ΑΦΜ | Όνοματεπώνυμο ή Επωνυμία | Διεύθυνση κατοικίας ή Έδρας | ΔΟΥ | Email Επικοινωνίας |
|-----|--------------------------|-----------------------------|-----------|--------------------|
| 03 | ΠΑ | ΣΠ | ΚΑΛΛΙΘΕΑΣ | a.s |

Προτείνεται η επικαιροποίηση των στοιχείων επικοινωνίας σας στην ψηφιακή πύλη myAADE στα [Στοιχεία Επικοινωνίας](#).

Διαθέσιμα στοιχεία όπως αυτά προκύπτουν από τα υποβαλλόμενα έντυπα «Παραστατικών Μεταβίβασης Φορολογικών ηλεκτρονικών μηχανισμών πωλητών-dealer (Δ11).

Προσοχή: Για διευκλίνσή σας στην 3η στήλη εμφανίζεται η Ημερομηνία Πώλησης Στην 4η στήλη η τιμή 1 σημαίνει ότι η ΦΗΜ είναι ενεργή σύμφωνα με το Δ13 της Επιχείρησης.

[Δημιουργία Excel Δ11](#)

Αρχείο Υπολογιστικού Φύλλου - Εισαγωγή Δεδομένων Χρηστών ΦΗΜ

- Αποδεκτά αρχεία προς επισύναψη είναι τα αρχεία τύπου .xlsx ή .xls
- Μέγιστο επιτρεπόμενο μέγεθος αρχείου είναι το 1 MB
- Μέγιστο πλήθος διακρίτων ΑΦΜ ανά αρχείο είναι 1000.
- Παράδειγμα αρχείου υπολογιστικού φύλλου
- Πιθανά λάθη εγκυρότητας κατά το ανέβασμα του αρχείου υπολογιστικού φύλλου

3 Στοιχεία Χρηστών ΦΗΜ

[Εισαγωγή Χρήστη ΦΗΜ](#)

| A/A | ΑΦΜ Χρήστη ΦΗΜ | Επωνυμία | TK | Αριθμός Μητρώου ΦΗΜ (Σειριακός Αριθμός) | Ενδειξη Σύνδεσης με ERP | Ενδειξη Μη Λειτουργίας (Εποχικότητα) | Ημερομηνία Ραντεβού | Ενέργεια |
|-----|----------------|----------|----|---|-------------------------|--------------------------------------|---------------------|----------|
|-----|----------------|----------|----|---|-------------------------|--------------------------------------|---------------------|----------|

Εικόνα 2. Παράδειγμα αρχείου υποβολής και αρχείου με λάθη εγκυρότητας

Επιπλέον είναι διαθέσιμο στην πλατφόρμα προφορτωμένο αρχείο με τα στοιχεία των πελατών σας, σύμφωνα με το Δ11 Έντυπο Παραστατικών Μεταβίβασης Φορολογικών Ηλεκτρονικών Μηχανισμών πωλητών-dealer, το οποίο έχετε τη δυνατότητα να το «κατεβάσετε», να το επεξεργαστείτε και να το μεταφορτώσετε με συμπληρωμένα τα απαιτούμενα στοιχεία, λαμβάνοντας υπόψη τη γραμμογράφιση του παραδείγματος (Εικόνα 3).

Εικόνα 3. Προφορτωμένο αρχείο πελατών σύμφωνα με το έντυπο Παραστατικών Μεταβίβασης Φορολογικών Ηλεκτρονικών Μηχανισμών πωλητών-dealer Δ11

Αναλυτικότερα, επιλέγοντας από το προφορτωμένο αρχείο (Δ11) τους ΑΦΜ και τους Σειριακούς αριθμούς ΦΗΜ που επιθυμείτε, μπορείτε να συμπληρώσετε το παράδειγμα αρχείου που διατίθεται στην ίδια σελίδα (Εικόνα 4) και στη συνέχεια να επεξεργαστείτε κατά περίπτωση τις υπόλοιπες τρεις (3) στήλες που αφορούν σε:

- Ένδειξη Σύνδεσης με ERP
- Ένδειξη Μη Λειτουργίας(Εποχικότητα)
- Ημερομηνία Προγραμματισμένου Ραντεβού

Αρχείο Υπολογιστικού Φύλλου - Εισαγωγή Δεδομένων Χρηστών ΦΗΜ

- Αποδεκτά αρχεία προς επισύναψη είναι τα αρχεία τύπου .xlsx ή .xls
- Μέγιστο επιτρεπόμενο μέγεθος αρχείου είναι το 1 MB
- Μέγιστο πλήθος διακριτών ΑΦΜ ανά αρχείο είναι 1000.
- **Παράδειγμα αρχείου υπολογιστικού φύλλου**
- Πιθανά λάθη εγκυρότητας κατά το ανέβασμα του αρχείου υπολογιστικού φύλλου

Εικόνα 4. Παράδειγμα αρχείου υποβολής

3.3.2 Εισαγωγή Πελάτη – Καταχωρητική φόρμα

Πατώντας το κουμπί **Εισαγωγή Πελάτη** έχετε τη δυνατότητα να προχωρήσετε στην καταχώρηση των στοιχείων ενός πελάτη (Εικόνα 5), συμπληρώνοντας τα εξής πεδία:

- ΑΦΜ Χρήστη ΦΗΜ
- Σειριακός Αριθμός ΦΗΜ (serial number)
- Ένδειξη σύνδεσης με ERP: σε περίπτωση ΦΗΜ που διασυνδέεται ή πρόκειται να διασυνδεθεί με Μέσα Πληρωμών με ενδιάμεσο εμπορικό/λογιστικό πρόγραμμα διαχείρισης (Enterprise Resource Planning, «ERP»).
- Ένδειξη Εποχικής Επιχείρησης: Ένδειξη μη λειτουργίας της οντότητας, Χρήστης ΦΗΜ, έως και την 30η Απριλίου 2024, λόγω εποχικότητας.
- Ημερομηνία Ραντεβού: Ημερομηνία προγραμματισμένου ραντεβού με σκοπό την υλοποίηση της διασύνδεσης του/των ΦΗΜ με τα Μέσα Πληρωμών που διαθέτει ο Χρήστης ΦΗΜ (δεν υφίσταται υποχρέωση συμπλήρωσης στην περίπτωση ένδειξης (N) στο πεδίο Ένδειξη σύνδεσης με ERP).

The image shows a web application interface for adding a new customer. The main window is titled 'Στοιχεία Χρήστη ΦΗΜ'. It contains the following fields and controls:

- ΑΦΜ**: A text input field.
- Επωνυμία***: A text input field.
- ΤΚ***: A text input field.
- *Συμπληρώνεται αυτόματα από το Μητρώο κατά την συμπλήρωση του ΑΦΜ
- Σειριακός Αριθμός ΦΗΜ**: A text input field.
- Ένδειξη Σύνδεσης με ERP**: A dropdown menu with 'Άγνωστο' selected.
- Ένδειξη Εποχικής Επιχείρησης**: A dropdown menu with 'Άγνωστο' selected.
- Ημερομηνία Ραντεβού**: A date selection field with a calendar icon.

At the bottom of the form, there are two buttons: 'Αποθήκευση' (Save) and 'Κλείσιμο' (Close).

Εικόνα 5. Δήλωση νέου Πελάτη

Πατώντας Αποθήκευση, αποθηκεύεται η εγγραφή και σε διαφορετική περίπτωση εμφανίζονται τυχόν μηνύματα σφάλματος.

3.3.3 Επεξεργασία δεδομένων Πελάτη

Έχετε τη δυνατότητα να επεξεργαστείτε ή να διαγράψετε κάθε εγγραφή πελάτη επιλέγοντας τα αντίστοιχα κουμπιά της στήλης «Ενέργεια» (Εικόνα 6).

| A/A | ΑΦΜ Χρήστη ΦΗΜ | Επωνυμία | ΤΚ | Αριθμός Μητρώου ΦΗΜ (Σταθιακός Αριθμός) | Ενδειξη Σύνδεσης με ERP | Ενδειξη Μη Λειτουργίας (Επαγγελματίας) | Ημερομηνία Προγραμματισμένου Ραντεβού | Ενέργεια |
|-----|----------------|----------------|-------|---|-------------------------|--|---------------------------------------|----------|
| 1 | 0481 21 | Δ****Σ Δ*****Σ | 17343 | ΔΕ 25 | ΟΧΙ | ΟΧΙ | 21/03/2024 | |
| 2 | 0481 21 | Δ****Σ Δ*****Σ | 17343 | ΕΑΔ 003 | | ΟΧΙ | 19/03/2024 | |
| 3 | 0481 21 | Δ****Σ Δ*****Σ | 17343 | ΚΦ 112 | | | 19/03/2024 | |
| 4 | 1781 40 | Μ****Α Α*****Η | 99999 | ΔΙΔ 545 | | ΟΧΙ | 30/04/2024 | |
| 5 | 0403 89 | Φ**Η Β*****Υ | 50100 | ΔΙΔ 559 | ΟΧΙ | | 30/04/2024 | |

1 ως 5 από 5 εγγραφές

Προσωρινή Αποθήκευση Οριστική Υποβολή

Εικόνα 6. Επεξεργασία/Διαγραφή εγγραφής Πελάτη

3.3.4 Αποθήκευση/Υποβολή/Εκτύπωση Δήλωσης

Εφόσον ολοκληρώσετε την καταχώρηση του/των πελάτη/ών σας, μπορείτε να προβείτε σε:

- Προσωρινή Αποθήκευση της Δήλωσης
- Οριστική Υποβολή της Δήλωσης
- Εκτύπωση της Δήλωσης (σε μορφή PDF) (Εικόνα 7)

1 Γενικά Στοιχεία Δήλωσης

Επιλογές -

Είδος Δήλωσης: 2^η Τροποποιητική Κατάσταση Δήλωσης: Προσωρινή
 Αριθμός Δήλωσης: 84 Ημερομηνία Δήλωσης: 19/03/2024 17:01

Επιλογές:

- Αποθήκευση
 - Προσωρινή Αποθήκευση
 - Διαγραφή Προσωρινής Αποθήκευσης
- Οριστική Υποβολή
- Εκτύπωση
 - Εκτύπωση Δήλωσης

2 Στοιχεία Μητρώου

| ΑΦΜ | Όνοματεπώνυμο ή Επωνυμία | Διεύθυνση κατοικίας ή Έδρας | ΔΟΥ | Email Επικοινωνίας |
|-----|--------------------------|-----------------------------|------------|--------------------|
| 0 4 | ΠΑ...ΔΓΛΟΥ | ΣΠΑ...ΘΕΑ | ΚΑΛ...ΘΕΑΣ | ...e.gr |

Προτείνεται η επικαιροποίηση των στοιχείων επικοινωνίας σας στην ψηφιακή πύλη myAADE στα Στοιχεία Επικοινωνίας.

Εικόνα 7. Επιλογές Προσωρινής Αποθήκευσης/Οριστικής Υποβολής/Εκτύπωσης Δήλωσης

Εναλλακτικά για Προσωρινή Αποθήκευση/Οριστική Υποβολή της Δήλωσης, μπορείτε επιλέξετε τα κουμπιά στο τέλος της σελίδας (Εικόνα 8).

3 Στοιχεία Χρηστών ΦΗΜ Εισαγωγή Πάγκ

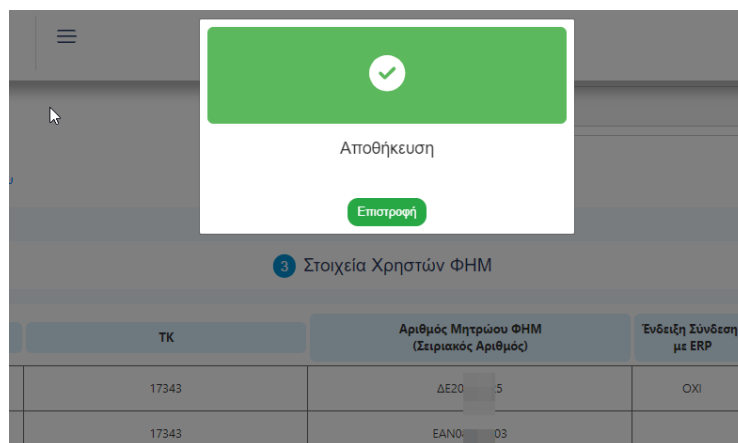
| A/A | ΑΦΜ Χρήστη ΦΗΜ | Επωνυμία | ΤΚ | Αριθμός Μητρώου ΦΗΜ (Σειριακός Αριθμός) | Ενδειξη Σύνδεσης με ERP | Ενδειξη Μη Λειτουργίας (Εποχικότητα) | Ημερομηνία Προγραμματισμένου Ραντεβού | Ενέργεια |
|-----|----------------|----------------|-------|---|-------------------------|--------------------------------------|---------------------------------------|----------|
| 1 | 04-21 | Α****Σ Δ*****Σ | 17343 | ΔΕ20-5 | ΟΧΙ | ΟΧΙ | 21/03/2024 | |
| 2 | 04-21 | Α****Σ Δ*****Σ | 17343 | ΕΑΝ0-03 | | ΟΧΙ | 19/03/2024 | |
| 3 | 04-21 | Α****Σ Δ*****Σ | 17343 | ΚΟ-2 | | | 19/03/2024 | |
| 4 | 17-340 | Μ****Δ Λ*****Η | 99999 | ΔΛΔ-15 | | ΟΧΙ | 30/04/2024 | |
| 5 | 04-89 | Φ****Β*****Υ | 50100 | ΔΛΔ-99 | ΟΧΙ | | 30/04/2024 | |

1 ως 5 από 5 γγραφείς

Προσωρινή Αποθήκευση
Οριστική Υποβολή

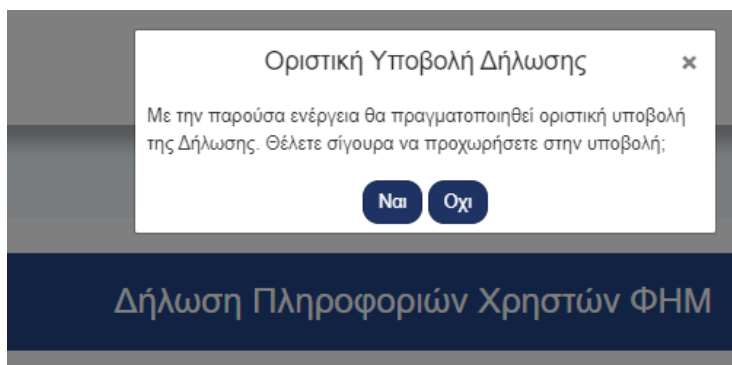
Εικόνα 8. Κουμπιά Προσωρινής Αποθήκευσης/Οριστικής Υποβολής

Σε περίπτωση επιτυχούς Προσωρινής Αποθήκευσης της Δήλωσης, εμφανίζεται σχετικό μήνυμα (Εικόνα 9).

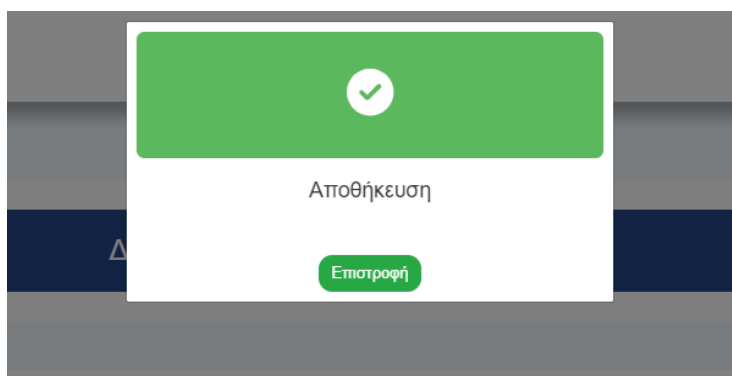


Εικόνα 9. Προσωρινή Αποθήκευσης Δήλωσης

Σε περίπτωση Οριστικής Υποβολής, αναδύεται παράθυρο διαλόγου επιβεβαίωσης της εν λόγω ενέργειας (Εικόνα 10) και αντίστοιχο μήνυμα με την επιτυχή οριστική υποβολή της δήλωσης (Εικόνα 11).



Εικόνα 10. Επιβεβαίωση ενέργειας



Εικόνα 11. Επιτυχής Οριστική Υποβολή Δήλωσης

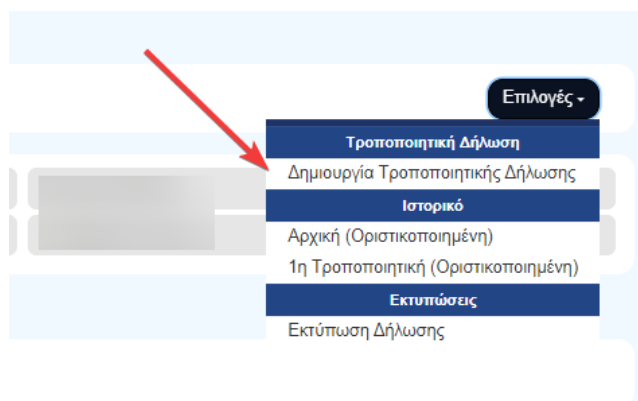
Αμέσως μετά την Οριστική Υποβολή εμφανίζονται στη στήλη «Κατάσταση» του πίνακα 3 οι παρακάτω πιθανές ενδείξεις (Εικόνα 11).:

- α) Έχει γίνει Διασύνδεση
- β) Η Επιχείρηση είναι ανενεργή
- γ) Δεν βρέθηκε ενεργή ταμειακή μηχανή

| A/A | ΑΦΜ Χρήστη ΦΗΜ | Επωνυμία | ΤΚ | Αριθμός Μητρώου ΦΗΜ (Σειριακός Αριθμός) | Ενδειξη Σύνδεσης με ERP | Ενδειξη Μη Λειτουργίας (Εποχικότητα) | Ημερομηνία Ραντεβού | Ενέργεια | Κατάσταση |
|------|----------------|----------|-------|---|-------------------------|--------------------------------------|---------------------|----------|---|
| 1 | | | 27053 | | ΟΧΙ | ΟΧΙ | 15/03/2024 | | ΕΞΕΙΛΗΘΗ ΔΙΑΣΥΝΔΕΣΗ |
| 8067 | | | 31100 | | | | | | ΔΕΝ ΒΡΕΘΗΚΕ ΤΑΜΕΙΑΚΗ ΜΗΧΑΝΗ ΑΝΕΝΕΡΓΗ ΕΠΙΧΕΙΡΗΣΗ |

Εικόνα 12. Ενδείξεις κατάστασης εγκυρότητας/διασύνδεσης

Εφόσον θεωρείτε πως πρέπει να επεξεργαστείτε εκ νέου τα στοιχεία μετά την οριστικοποίηση της Δήλωσης και πριν τη λήξη της προθεσμίας, θα πρέπει να προχωρήσετε σε «Δημιουργία Τροποποιητικής Δήλωσης», από το μενού «Επιλογές» που βρίσκεται στο πάνω μέρος της σελίδας (Εικόνα 13).



Εικόνα 13. Δημιουργία Τροποποιητικής Δήλωσης