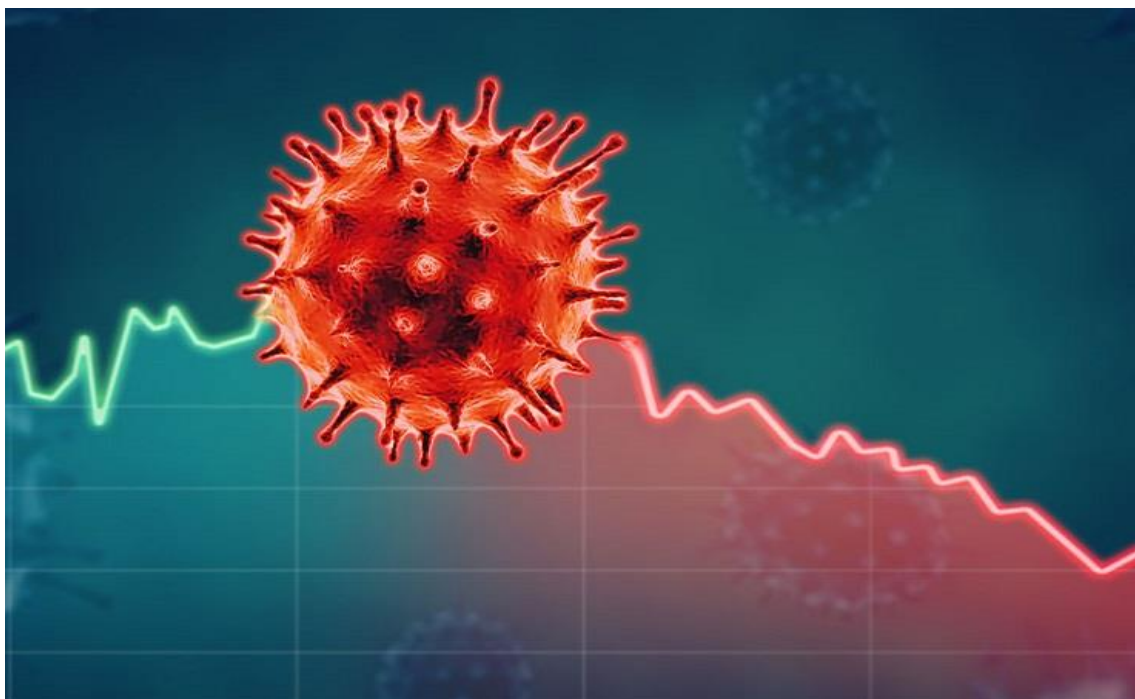




**ΡΟΕΣ ΜΙΣΘΩΤΗΣ ΑΠΑΣΧΟΛΗΣΗΣ
ΣΤΟΝ ΙΔΙΩΤΙΚΟ ΤΟΜΕΑ
ΣΕ ΠΕΡΙΒΑΛΛΟΝ ΚΟΡΩΝΟΪΟΥ**



ΙΟΥΝΙΟΣ 2021

**ΣΤΟΙΧΕΙΑ ΡΟΩΝ ΜΙΣΘΩΤΗΣ ΑΠΑΣΧΟΛΗΣΗΣ
ΣΤΟΝ ΙΔΙΩΤΙΚΟ ΤΟΜΕΑ ΜΗΝΟΣ ΙΟΥΝΙΟΥ 2021**

Το Υπουργείο Εργασίας & Κοινωνικών Υποθέσεων δημοσιοποιεί αναλυτικά στοιχεία και συγκριτικούς πίνακες που απεικονίζουν τις ροές μισθωτής απασχόλησης στον ιδιωτικό τομέα, όπως αυτές διαμορφώνονται στην αγορά εργασίας κατά το μήνα **Ιούνιο 2021**. Παρουσιάζονται συγκριτικά στοιχεία με το αντίστοιχο περσινό διάστημα, το ισοζύγιο ροών μισθωτής απασχόλησης στον ιδιωτικό τομέα ανά φύλο και ηλικιακή ομάδα, ανά περιφέρεια και περιφερειακή ενότητα, ανά κωδικό αριθμό οικονομικής δραστηριότητας με τα πέντε (5) υψηλότερα και τα πέντε (5) χαμηλότερα ισοζύγια, ενώ απεικονίζονται και τα επαγγέλματα που εμφανίζουν τα υψηλότερα ισοζύγια προσλήψεων-αποχωρήσεων. Επιπλέον, καταγράφονται οι νέες προσλήψεις ανά είδος σύμβασης εργασίας και οι μετατροπές συμβάσεων εργασίας (από πλήρη απασχόληση σε μερική και εκ περιτροπής), καθώς και τα στοιχεία των επιχειρησιακών συμβάσεων που κατατέθηκαν κατά το μήνα **Ιούνιο 2021**. Τα εν λόγω στοιχεία αντλήθηκαν από το Πληροφοριακό Σύστημα «**ΕΡΓΑΝΗ**», σύμφωνα και με τα προβλεπόμενα στην Υπουργική Απόφαση υπ' αριθμ. **5072/6 (ΦΕΚ 449Β'/25.02.2013)**, όπως τροποποιήθηκε και συμπληρώθηκε με τις υπ' αριθμ. **28153/126 (ΦΕΚ 2163Β'/30.08.2013¹)** και υπ' αριθμ. **29502/85 (ΦΕΚ 2390Β'/8.9.2014)** Υπουργικές Αποφάσεις.

Το Πληροφοριακό Σύστημα «**ΕΡΓΑΝΗ**» που την **01.03.2021** έκλεισε τον **όγδοο χρόνο πλήρους λειτουργίας** -είχε ξεκινήσει την **01.03.2013-** καταγράφει με ηλεκτρονικό τρόπο τις ροές μισθωτής απασχόλησης στον ιδιωτικό τομέα της οικονομίας, αποτυπώνοντας, για πρώτη φορά, σε ζωντανό χρόνο και σε κάθε περιοχή της χώρας κρίσιμα στοιχεία της αγοράς εργασίας, ενώ μέχρι και τον Φεβρουάριο του 2013 η καταγραφή των στοιχείων αυτών γίνονταν χειρόγραφα. Για τους μήνες και τις περιόδους πριν την πλήρη εφαρμογή του Πληροφοριακού Συστήματος «**ΕΡΓΑΝΗ**» αξιοποιούνται τα σχετικά δεδομένα του Οργανισμού Απασχόλησης Εργατικού Δυναμικού (ΟΑΕΔ). Επιπρόσθετα, παρουσιάζονται μηνιαία στοιχεία που αφορούν στις ροές προσλήψεων-αποχωρήσεων που κατατέθηκαν με χειρόγραφο τρόπο (εκπρόθεσμες υποβολές – ειδικές κατηγορίες επιχειρήσεων) στις περιφερειακές υπηρεσίες του ΟΑΕΔ από 01.06.2021 έως και 30.06.2021 (βλ. πίνακα XV).

Πίνακας Ι

| (σε θέσεις εργασίας) | Ιούνιος 2021 | Ιούνιος 2020 | Διαφορά (1 - 2) | Α' Εξάμηνο 2021 | Α' Εξάμηνο 2020 | Διαφορά (3-4) |
|--|-------------------------|-------------------------|----------------------------|----------------------------|----------------------------|--------------------------|
| | (1) | (2) | | (3) | (4) | |
| I. Προσλήψεις | 311.649 | 238.353 | 73.296 | 993.596 | 850.401 | 143.195 |
| II. Αποχωρήσεις* | 238.147 | 200.785 | 37.362 | 742.986 | 807.007 | -64.021 |
| A. Καταγγελίες συμβάσεων αορίστου χρόνου και λήξεις συμβάσεων ορισμένου χρόνου | 138.735 | 118.539 | 20.196 | 373.552 | 458.365 | -84.813 |
| B. Οικειοθελείς αποχωρήσεις | 99.412 | 82.246 | 17.166 | 369.434 | 348.642 | 20.792 |
| III. Ισοζύγιο (I-II) | 73.502 | 37.568 | 35.934 | 250.610 | 43.394 | 207.216 |

***Σημείωση:** Με τον όρο «αποχωρήσεις» ή «απολύσεις» εννοούμε το σύνολο των α) καταγγελιών συμβάσεων αορίστου χρόνου και λήξεων συμβάσεων ορισμένου χρόνου και β) οικειοθελών αποχωρήσεων. Το ισοζύγιο προσλήψεων-αποχωρήσεων αναφέρεται και ως ισοζύγιο προσλήψεων – απολύσεων χάριν απλότητας.

¹ Σύμφωνα με την Απόφαση αυτή, κάθε εργοδότης που απασχολεί εργαζόμενο με σχέση εξαρτημένης εργασίας ιδιωτικού δικαίου υποχρεούται να υποβάλει ηλεκτρονικά στο ΠΣ «**ΕΡΓΑΝΗ**» τα αναφερόμενα στην ΥΑ έντυπα.

Όπως απεικονίζεται στον **Πίνακα I**, και προκύπτει από τα αποτελέσματα του Πληροφοριακού Συστήματος «ΕΡΓΑΝΗ», κατά το μήνα **Ιούνιο 2021** καταγράφεται **αύξηση της μισθωτής απασχόλησης** στον ιδιωτικό τομέα, καθώς προκύπτει **θετικό ισοζύγιο προσλήψεων – αποχωρήσεων κατά 73.502 θέσεις εργασίας**.

Συγκεκριμένα, σύμφωνα με τα στοιχεία των ροών μισθωτής απασχόλησης του **Ιουνίου 2021**, οι αναγγελίες πρόσληψης ανήλθαν σε **311.649**, ενώ οι αποχωρήσεις σε **238.147**. Από τις **238.147** συνολικά αποχωρήσεις, οι **99.412** προήλθαν από οικειοθελείς αποχωρήσεις και οι **138.735** από καταγγελίες συμβάσεων αορίστου χρόνου ή λήξεις συμβάσεων ορισμένου χρόνου.

Από τη σύγκριση των στοιχείων των δύο μηνών, Ιούνιος 2021 και Ιούνιος 2020, προκύπτει αυξημένη επίδοση κατά **35.934** περισσότερων θέσεων εργασίας για τον Ιούνιο 2021 (θετικό ισοζύγιο 73.502 θέσεων εργασίας) έναντι θετικού ισοζυγίου (37.568) τον Ιούνιο του 2020, **αποτελώντας την υψηλότερη καταγεγραμμένη θετική επίδοση ισοζυγίου μηνός Ιουνίου από το 2001, μέχρι σήμερα** (βλ. πίνακα II διάγραμμα III).

Αθροιστικά για την περίοδο **Ιανουάριος – Ιούνιος 2021**, οι αναγγελίες προσλήψεων ανήλθαν στις **993.596** θέσεις εργασίας και οι αποχωρήσεις έφτασαν τις **742.986**, εκ των οποίων οι **373.552** ήταν αποτέλεσμα καταγγελιών συμβάσεων αορίστου χρόνου ή λήξεων συμβάσεων ορισμένου χρόνου και οι **369.434** οικειοθελείς αποχωρήσεις.

Έτσι, **το ισοζύγιο των ροών μισθωτής απασχόλησης του πρώτου εξαμήνου του έτους 2021 είναι θετικό και διαμορφώνεται στις 250.610 νέες θέσεις εργασίας** (βλ. πίνακα II και διάγραμμα IV).

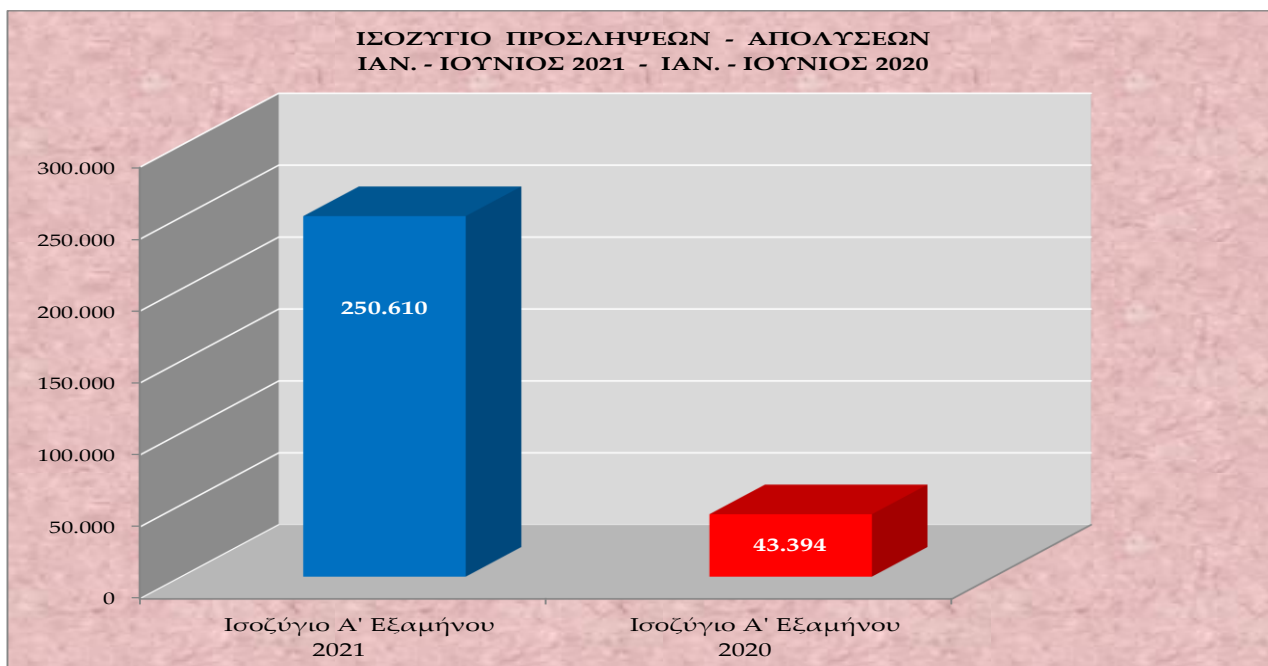
Παράλληλα, με τις ηλεκτρονικές υποβολές εντύπων προσλήψεων – απολύσεων μέσω του Πληροφοριακού Συστήματος «ΕΡΓΑΝΗ» υπάρχει και ένα ιδιαίτερα μικρό ποσοστό επιχειρήσεων που προέβησαν αναγκαστικά σε χειρόγραφες υποβολές εντύπων στις περιφερειακές υπηρεσίες του ΟΑΕΔ, λόγω είτε περιπτώσεων εκπρόθεσμων υποβολών, στις οποίες επιβάλλονται και τα προβλεπόμενα πρόστιμα, είτε ειδικών ελάχιστων περιπτώσεων επιχειρήσεων που αδυνατούν να υποβάλλουν τα στοιχεία ηλεκτρονικά. Το ισοζύγιο ροών μισθωτής απασχόλησης για αυτές τις συγκεκριμένες κατηγορίες επιχειρήσεων για το διάστημα από 01.06.2021 έως και 30.06.2021, σύμφωνα με τα στοιχεία του ΟΑΕΔ, διαμορφώνεται σε **266** απώλειες θέσεων εργασίας (βλ. πίνακα XV).

Πίνακας II

| (σε νέες θέσεις εργασίας) | Ισοζύγιο Ροών Ιουνίου | Ισοζύγιο Ροών Ιανουαρίου - Ιουνίου |
|---------------------------|-----------------------|---------------------------------------|
| 2001 | 7.697 | 78.659 |
| 2002 | 7.526 | 90.486 |
| 2003 | 16.017 | 83.763 |
| 2004 | 3.554 | 99.654 |
| 2005 | 4.919 | 70.269 |
| 2006 | 12.344 | 90.475 |
| 2007 | 3.558 | 91.884 |
| 2008 | 9.365 | 111.676 |
| 2009 | -1.910 | 38.466 |
| 2010 | 4.432 | 61.005 |
| 2011 | 6.524 | 29.947 |
| 2012 | 10.180 | 19.309 |
| 2013 | 14.341 | 90.534 |
| 2014 | 15.351 | 176.297 |
| 2015 | 8.590 | 203.123 |
| 2016 | 33.608 | 234.664 |
| 2017 | 40.599 | 255.903 |
| 2018 | 33.620 | 298.171 |
| 2019 | 31.407 | 296.466 |
| 2020 | 37.568 | 43.394 |
| 2021 | 73.502 | 250.610 |

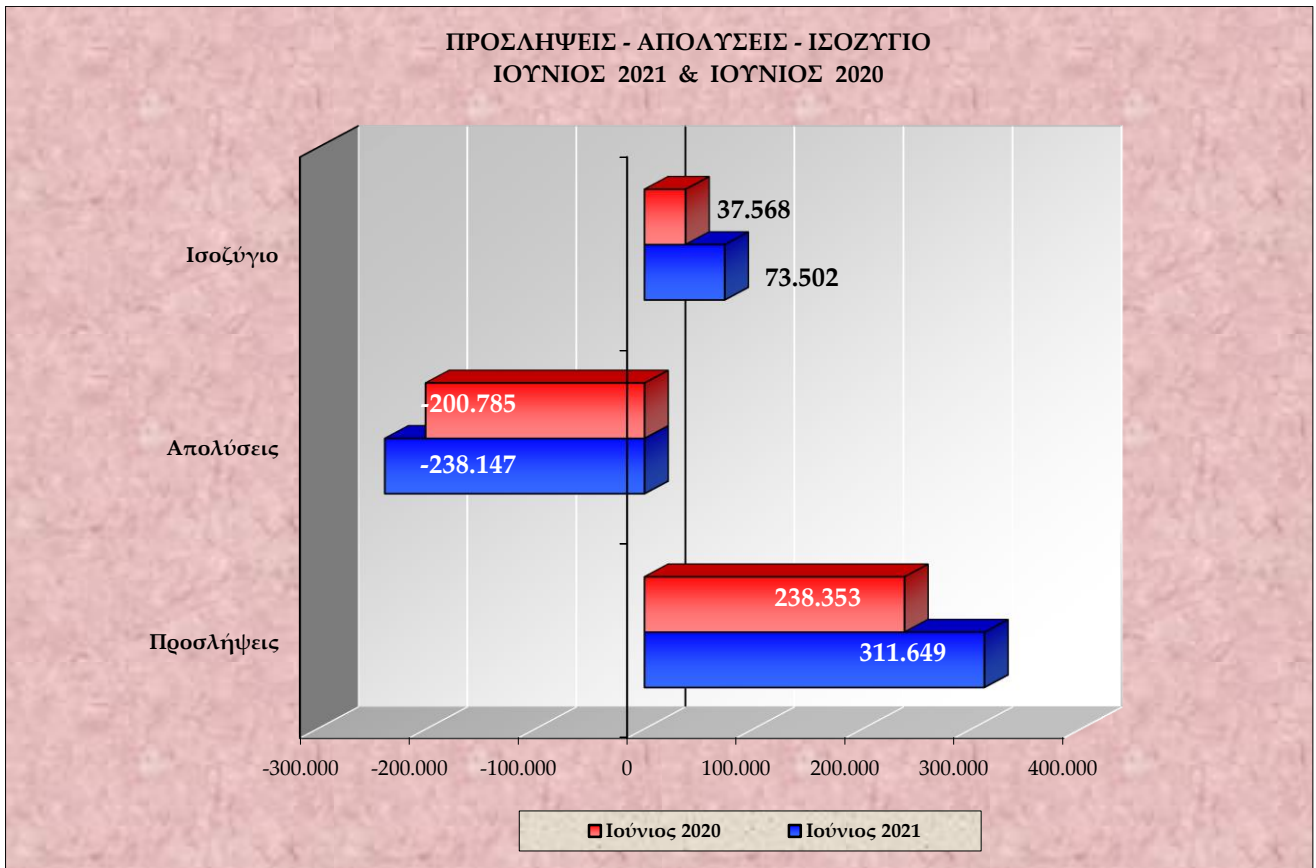
Στον πίνακα II καταγράφονται τα ισοζύγια ροών μισθωτής απασχόλησης μηνός Ιουνίου, καθώς επίσης και τα ισοζύγια ροών μισθωτής απασχόλησης κατά το πρώτο εξάμηνο κάθε έτους, για την περίοδο 2001 – 2021, με βάση και τα σχετικά στοιχεία από τον ΟΑΕΔ για την περίοδο πριν την εφαρμογή του πληροφοριακού συστήματος «ΕΡΓΑΝΗ».

Διάγραμμα I



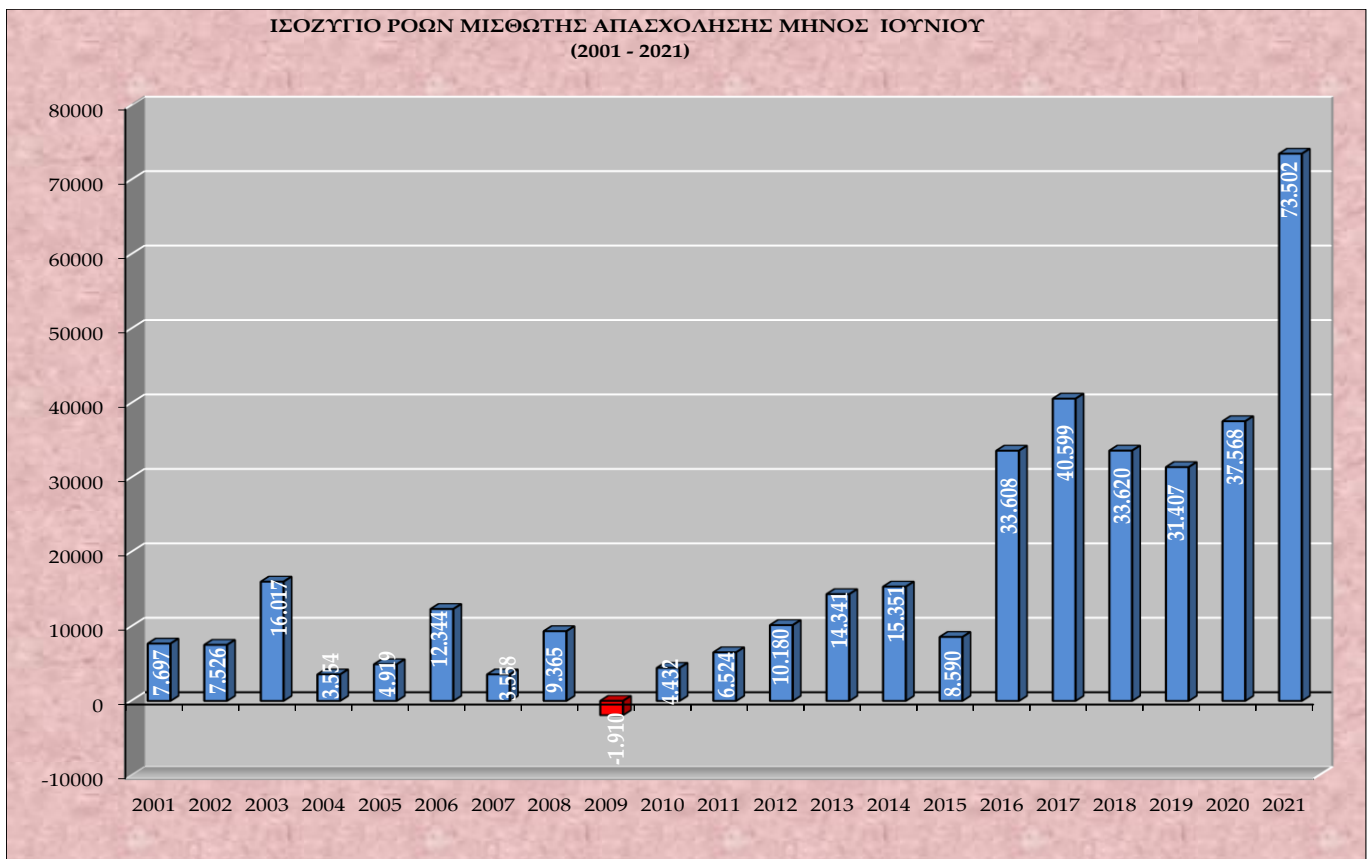
Στο διάγραμμα I αποτυπώνεται το ισοζύγιο προσλήψεων-απολύσεων Ιανουαρίου – Ιουνίου 2021 σε σχέση με το ισοζύγιο Ιανουαρίου - Ιουνίου 2020.

Διάγραμμα II



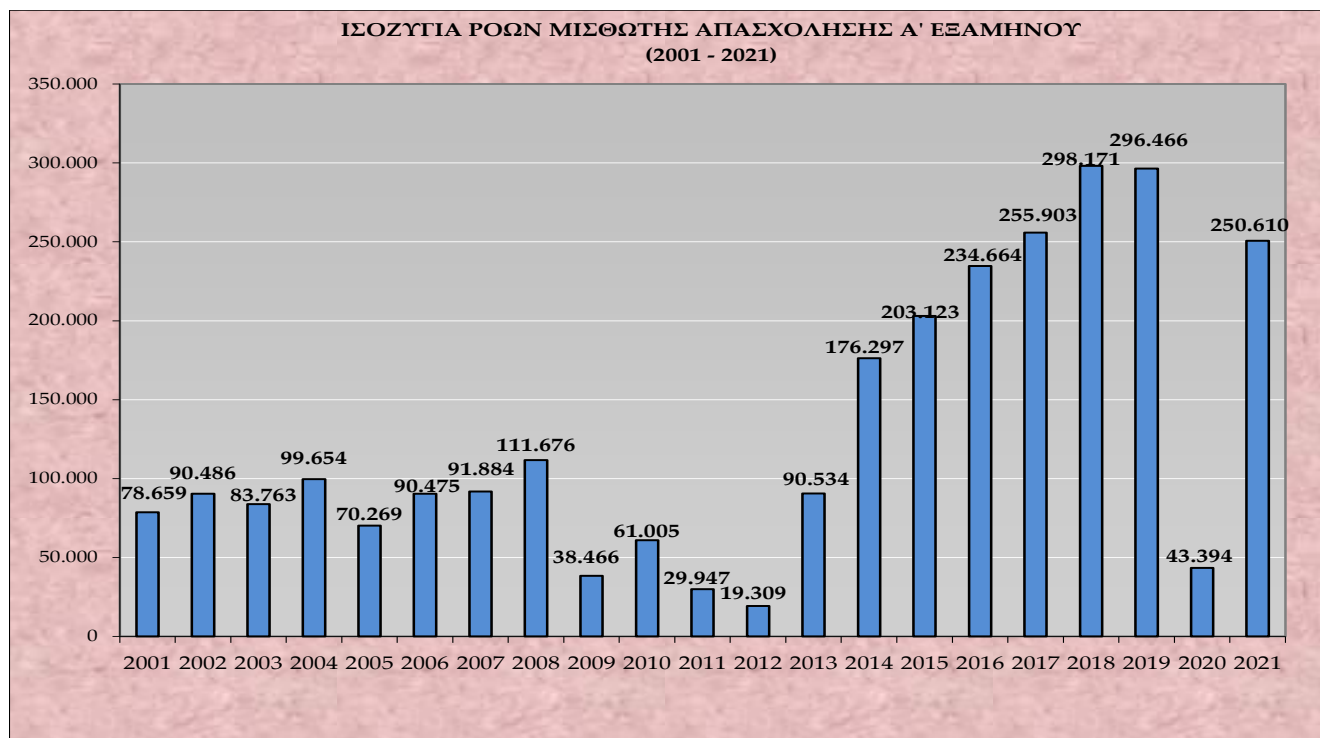
Στο **διάγραμμα II** αποτυπώνονται οι ροές μισθωτής απασχόλησης και το ισοζύγιο προσλήψεων-απολύσεων των μηνών Ιουνίου 2021 και Ιουνίου 2020.

Διάγραμμα III



Στο **διάγραμμα III** αποτυπώνεται το ισοζύγιο ροών μισθωτής απασχόλησης μηνός Ιουνίου για τα έτη 2001 – 2021.

Διάγραμμα IV



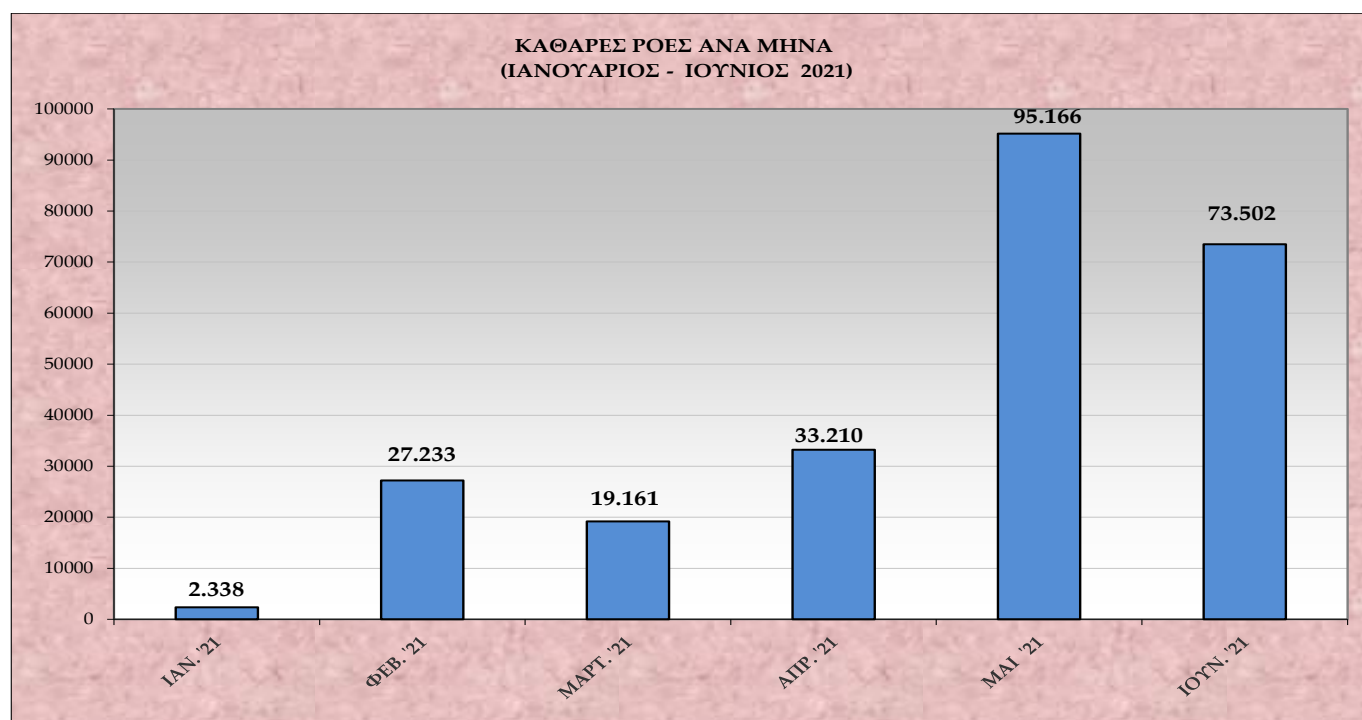
Στο **διάγραμμα IV** αποτυπώνεται το ισοζύγιο ροών μισθωτής απασχόλησης πρώτου εξαμήνου για τα έτη 2001 – 2021.

Πίνακας III

| ΚΑΘΑΡΕΣ ΡΟΕΣ | ΙΑΝ. | ΦΕΒ. | ΜΑΡ. | ΑΠΡ. | ΜΑΙΟΣ | ΙΟΥΝ. | ΙΟΥΛ. | ΑΥΓ. | ΣΕΠΤ. | ΟΚΤ. | ΝΟΕΜ. | ΔΕΚ. |
|--------------|-------|--------|--------|--------|--------|--------|-------|------|-------|------|-------|------|
| 2021 | 2.338 | 27.233 | 19.161 | 33.210 | 95.166 | 73.502 | - | - | - | - | - | - |

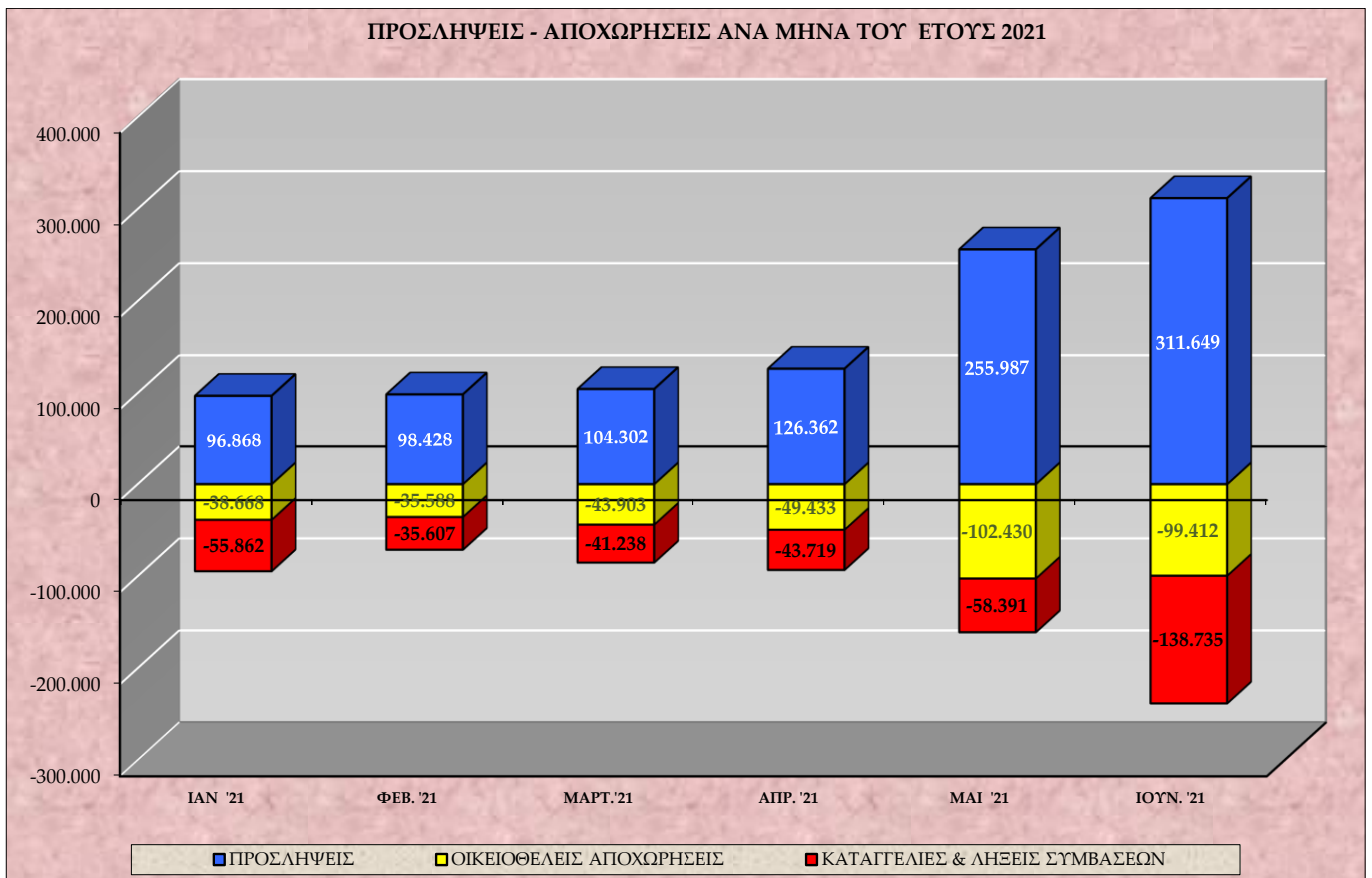
Στον **πίνακα III** καταγράφονται οι καθαρές ροές μισθωτής απασχόλησης ανά μήνα κατά το Α' εξάμηνο του έτους 2021.

Διάγραμμα V



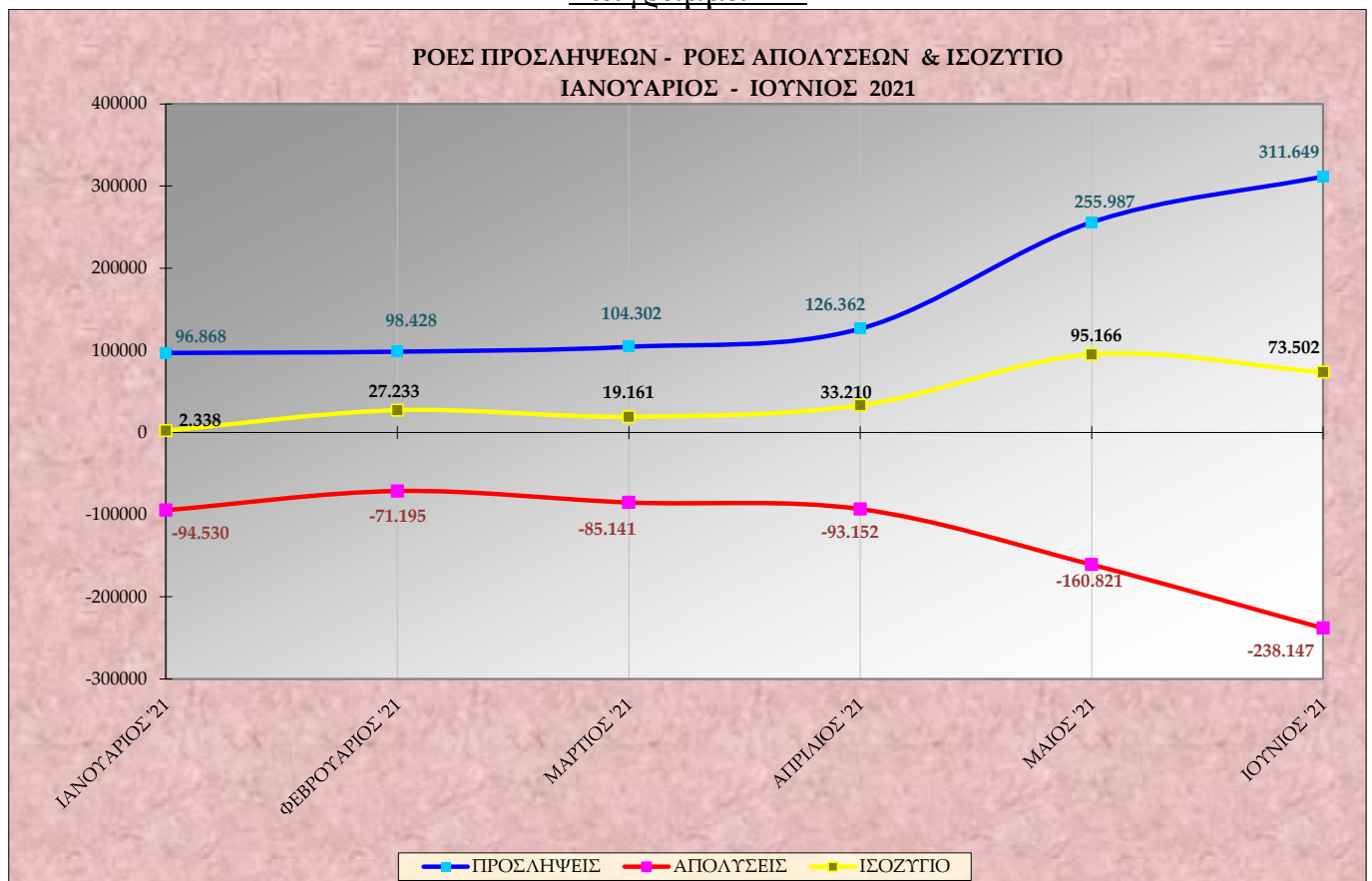
Στο **διάγραμμα V** αποτυπώνονται οι καθαρές ροές μισθωτής απασχόλησης (ισοζύγιο προσλήψεων – αποχωρήσεων) ανά μήνα κατά το Α' εξάμηνο του έτους 2021.

Διάγραμμα VI



Στο **διάγραμμα VI** αποτυπώνονται οι προσλήψεις, οι καταγγελίες και λήξεις συμβάσεων, καθώς και οι οικειοθελείς αποχωρήσεις ανά μήνα κατά το Α' εξάμηνο του έτους 2021.

Διάγραμμα VII



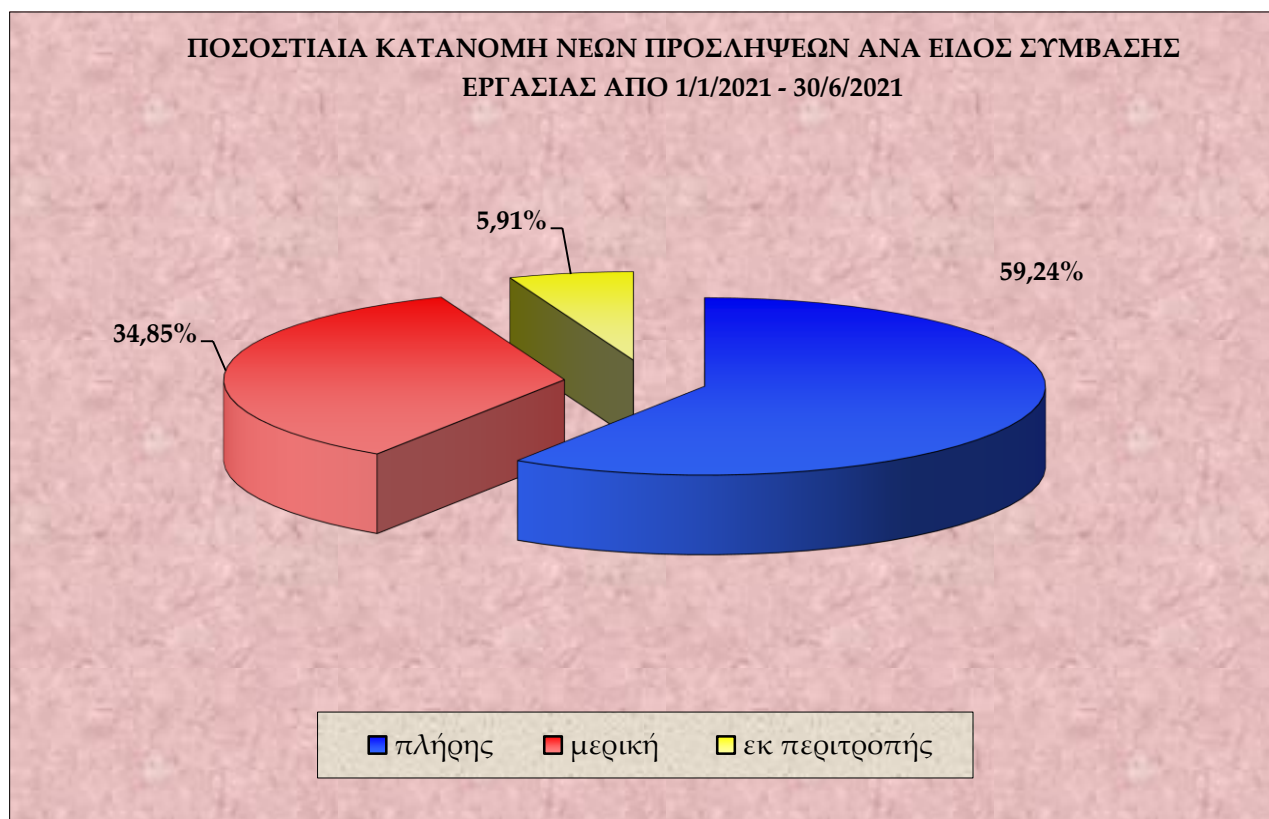
Στο **διάγραμμα VII** αποτυπώνονται οι ροές προσλήψεων – απολύσεων και το ισοζύγιο ανά μήνα κατά το Α' εξάμηνο του έτους 2021.

Πίνακας IV

| ΜΗΝΑΣ | ΠΡΟΣΛΗΨΕΙΣ ΑΝΑ ΕΙΔΟΣ ΣΥΜΒΑΣΗΣ ΕΡΓΑΣΙΑΣ ΑΠΟ 01.01.2021 ΕΩΣ 30.06.2021 | | | |
|-------------------------|--|-------------------|--------------------------|-------------------|
| | ΠΛΗΡΗΣ ΑΠΑΣΧΟΛΗΣΗ | ΜΕΡΙΚΗ ΑΠΑΣΧΟΛΗΣΗ | ΕΚ ΠΕΡΙΤΡΟΠΗΣ ΑΠΑΣΧΟΛΗΣΗ | ΣΥΝΟΛΟ ΠΡΟΣΛΗΨΕΩΝ |
| ΙΑΝΟΥΑΡΙΟΣ 2021 | 64.813 | 28.466 | 3.589 | 96.868 |
| ΦΕΒΡΟΥΑΡΙΟΣ 2021 | 63.415 | 30.708 | 4.305 | 98.428 |
| ΜΑΡΤΙΟΣ 2021 | 66.732 | 32.640 | 4.930 | 104.302 |
| ΑΠΡΙΛΙΟΣ 2021 | 73.942 | 44.920 | 7.500 | 126.362 |
| ΜΑΙΟΣ 2021 | 149.414 | 89.717 | 16.856 | 255.987 |
| ΙΟΥΝΙΟΣ 2021 | 170.278 | 119.805 | 21.566 | 311.649 |
| ΣΥΝΟΛΟ Α' ΕΞΑΜΗΝΟΥ 2021 | 588.594 | 346.256 | 58.746 | 993.596 |

Στον πίνακα IV καταγράφονται οι νέες προσλήψεις, ανά είδος σύμβασης εργασίας από 01.01.2021 έως 30.06.2021.

Διάγραμμα VIII



Στο διάγραμμα VIII αποτυπώνεται η ποσοστιαία κατανομή των νέων προσλήψεων ανά είδος σύμβασης εργασίας, για την περίοδο 01.01.2021 – 30.06.2021.

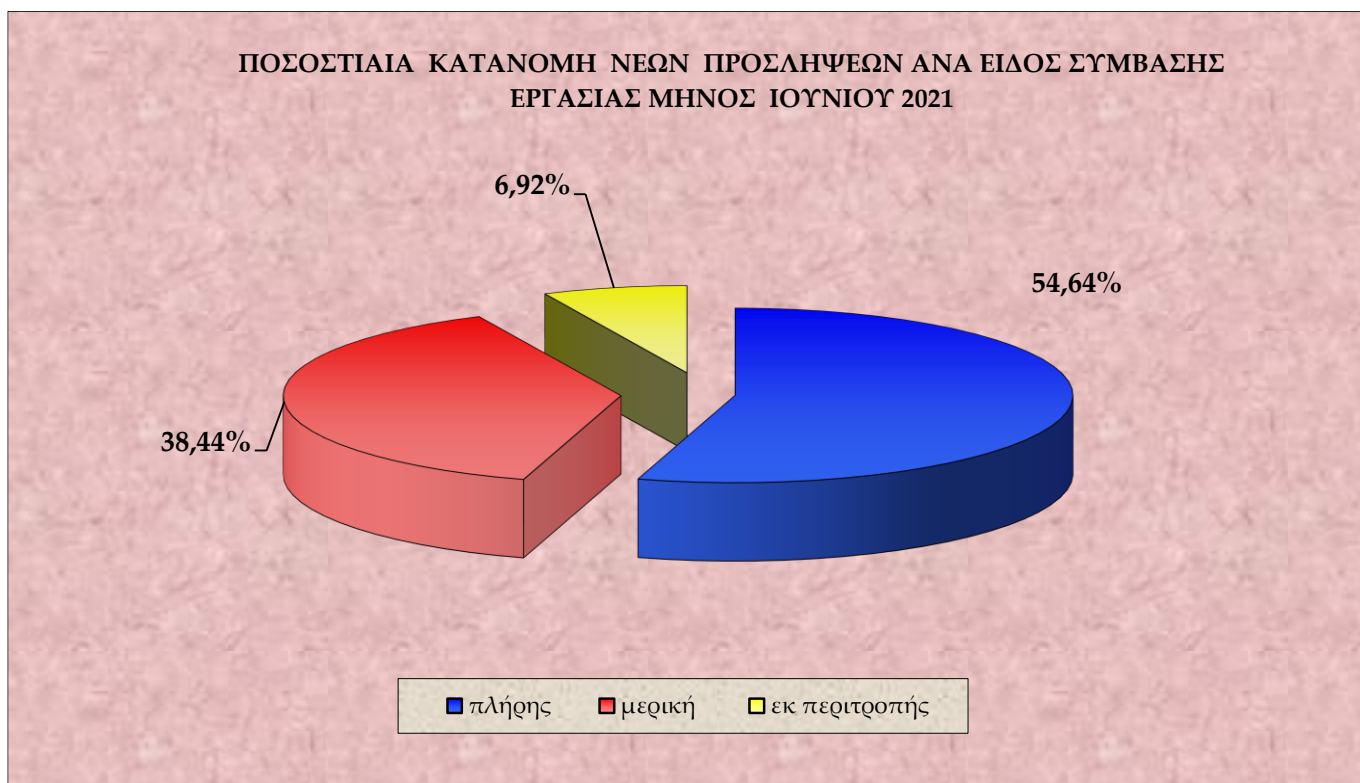
Πίνακας V

| ΗΜΕΡΕΣ | Ε3 (α) (Αναγγελίες Πρόσληψης Πλήρους Απασχόλησης) | Ε3 (β) (Αναγγελίες Πρόσληψης Μερικής Απασχόλησης) | Ε3 (γ) (Αναγγελίες Πρόσληψης Περιτροπής Απασχόλησης) | Ε3 ΣΥΝΟΛΟ Αναγγελιών Πρόσληψης (α+β+γ) | Ε5 (Αναγγελίες Οικειοθελούς Αποχώρησης) | Ε6 (Καταγγελίες Συμβάσεων Αορίστου Χρόνου) | Ε7 (Λήξεις Συμβάσεων Ορισμένου χρόνου) | Ε5+Ε6+Ε7 ΣΥΝΟΛΟ Αποχωρήσεων | ΙΣΟΖΥΓΙΟ Ε3 - (Ε5+Ε6+Ε7) |
|---------------|--|--|---|--|--|--|--|-----------------------------------|--------------------------------|
| 1/6/2021 | 14.402 | 7.188 | 721 | 22.311 | 7.901 | 1.589 | 10.423 | 19.913 | 2.398 |
| 2/6/2021 | 7.323 | 4.550 | 622 | 12.495 | 6.012 | 1.191 | 4.791 | 11.994 | 501 |
| 3/6/2021 | 6.870 | 4.837 | 893 | 12.600 | 5.747 | 1.065 | 3.083 | 9.895 | 2.705 |
| 4/6/2021 | 8.556 | 7.020 | 1.725 | 17.301 | 5.703 | 999 | 2.792 | 9.494 | 7.807 |
| 5/6/2021 | 1.636 | 1.078 | 354 | 3.068 | 551 | 71 | 464 | 1.086 | 1.982 |
| 6/6/2021 | 804 | 420 | 138 | 1.362 | 264 | 45 | 485 | 794 | 568 |
| 7/6/2021 | 8.448 | 4.621 | 474 | 13.543 | 4.865 | 817 | 4.365 | 10.047 | 3.496 |
| 8/6/2021 | 6.152 | 3.915 | 527 | 10.594 | 3.939 | 733 | 1.985 | 6.657 | 3.937 |
| 9/6/2021 | 5.820 | 3.508 | 456 | 9.784 | 3.721 | 672 | 1.604 | 5.997 | 3.787 |
| 10/6/2021 | 6.516 | 4.250 | 751 | 11.517 | 3.887 | 656 | 1.972 | 6.515 | 5.002 |
| 11/6/2021 | 8.415 | 6.662 | 1.541 | 16.618 | 3.947 | 770 | 2.968 | 7.685 | 8.933 |
| 12/6/2021 | 2.289 | 1.487 | 517 | 4.293 | 502 | 94 | 549 | 1.145 | 3.148 |
| 13/6/2021 | 1.198 | 618 | 111 | 1.927 | 250 | 40 | 412 | 702 | 1.225 |
| 14/6/2021 | 8.322 | 5.116 | 627 | 14.065 | 4.852 | 849 | 4.596 | 10.297 | 3.768 |
| 15/6/2021 | 6.829 | 4.645 | 528 | 12.002 | 4.371 | 821 | 4.023 | 9.215 | 2.787 |
| 16/6/2021 | 6.365 | 4.346 | 629 | 11.340 | 3.532 | 815 | 2.900 | 7.247 | 4.093 |
| 17/6/2021 | 6.751 | 5.889 | 1.176 | 13.816 | 3.591 | 686 | 2.413 | 6.690 | 7.126 |
| 18/6/2021 | 8.748 | 9.006 | 2.316 | 20.070 | 3.675 | 768 | 2.883 | 7.326 | 12.744 |
| 19/6/2021 | 1.854 | 1.866 | 687 | 4.407 | 531 | 78 | 469 | 1.078 | 3.329 |
| 20/6/2021 | 621 | 408 | 146 | 1.175 | 187 | 23 | 415 | 625 | 550 |
| 21/6/2021 | 2.457 | 1.313 | 159 | 3.929 | 1.017 | 169 | 1.531 | 2.717 | 1.212 |
| 22/6/2021 | 6.265 | 4.760 | 611 | 11.636 | 4.691 | 843 | 5.714 | 11.248 | 388 |
| 23/6/2021 | 5.176 | 3.755 | 611 | 9.542 | 3.886 | 639 | 2.478 | 7.003 | 2.539 |
| 24/6/2021 | 5.133 | 4.391 | 793 | 10.317 | 3.717 | 703 | 2.327 | 6.747 | 3.570 |
| 25/6/2021 | 6.913 | 6.898 | 1.893 | 15.704 | 3.528 | 760 | 3.928 | 8.216 | 7.488 |
| 26/6/2021 | 1.723 | 1.574 | 483 | 3.780 | 576 | 94 | 894 | 1.564 | 2.216 |
| 27/6/2021 | 735 | 501 | 132 | 1.368 | 229 | 30 | 600 | 859 | 509 |
| 28/6/2021 | 6.019 | 4.024 | 533 | 10.576 | 4.354 | 731 | 6.425 | 11.510 | -934 |
| 29/6/2021 | 5.559 | 4.109 | 611 | 10.279 | 3.954 | 794 | 3.327 | 8.075 | 2.204 |
| 30/6/2021 | 12.379 | 7.050 | 801 | 20.230 | 5.432 | 1.465 | 38.909 | 45.806 | -25.576 |
| ΣΥΝΟΛΟ | 170.278 | 119.805 | 21.566 | 311.649 | 99.412 | 19.010 | 119.725 | 238.147 | 73.502 |

Στον πίνακα V αποτυπώνονται αναλυτικά στοιχεία, σε ημερήσια βάση, για τις ροές μισθωτής απασχόλησης και το ισοζύγιο ροών από 01.06.2021 – 30.06.2021.

***Σημείωση:** Τα E3, E5, E6, E7 αφορούν στα αρχικά της ονομασίας των αντίστοιχων Εντύπων που υποβάλλονται από τους εργοδότες μέσω του Πληροφοριακού Συστήματος «ΕΡΓΑΝΗ» και αντιστοιχούν σε ηλεκτρονικά υποβαλλόμενες πράξεις. Συγκεκριμένα, ΕΝΤΥΠΟ 3 (E3): Αναγγελία πρόσληψης/ ΕΝΤΥΠΟ 5 (E5):Αναγγελία οικειοθελούς αποχώρησης μισθωτού/ ΕΝΤΥΠΟ 6 (E6): Καταγγελία σύμβασης εργασίας αορίστου χρόνου (με ή χωρίς προειδοποίηση) / ΕΝΤΥΠΟ 7 (E7): Βεβαίωση – Δήλωση εργοδότη για συμβάσεις ορισμένου χρόνου ή έργου

Διάγραμμα ΙΧ



Στο **διάγραμμα ΙΧ** αποτυπώνεται η ποσοστιαία κατανομή των νέων προσλήψεων ανά είδος σύμβασης εργασίας, για το μήνα Ιούνιο 2021.

Πίνακας VI

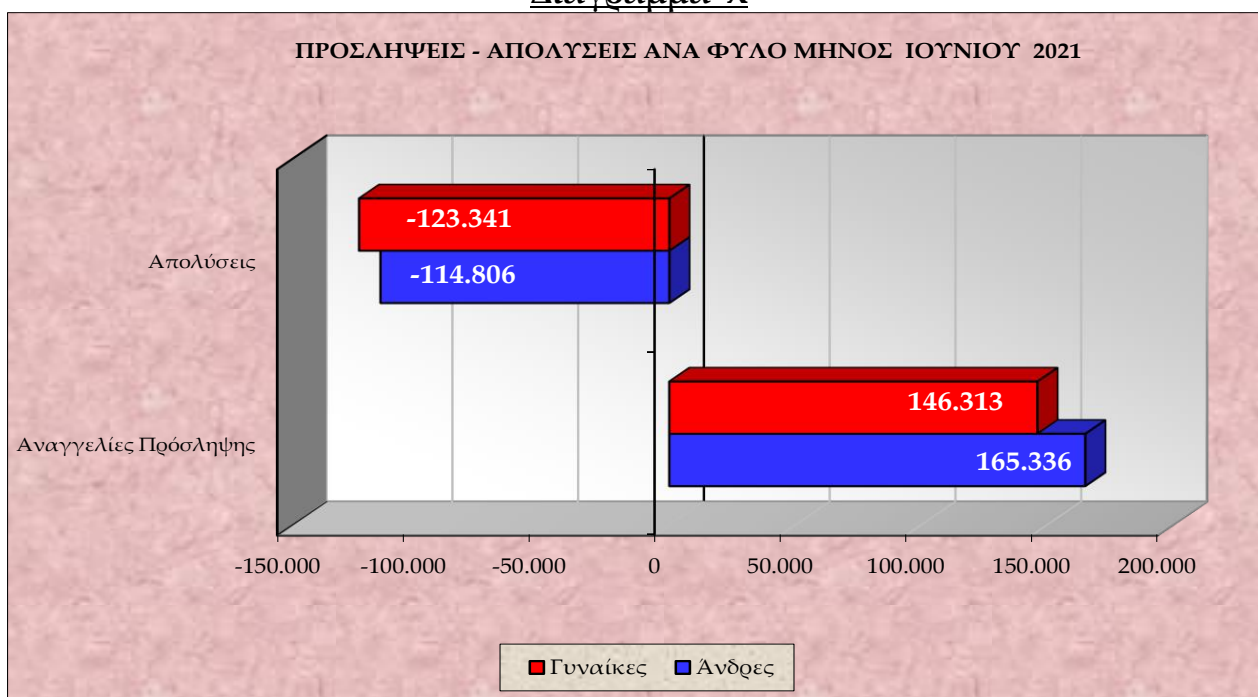
| Μετατροπές συμβάσεων εργασίας από πλήρη απασχόληση σε μερική απασχόληση | Μετατροπές συμβάσεων εργασίας από πλήρη απασχόληση σε εκ περιτροπής απασχόληση με συμφωνία εργαζόμενου και εργοδότη | Μετατροπές συμβάσεων εργασίας από πλήρη απασχόληση σε εκ περιτροπής απασχόληση με μονομερή απόφαση του εργοδότη |
|---|---|---|
| 2.594 | 734 | 75 |

Στον **πίνακα VI** καταγράφονται οι συμβάσεις πλήρους απασχόλησης, που μετατράπηκαν σε μερική και σε εκ περιτροπής απασχόληση (κατόπιν συμφωνίας εργαζόμενου – εργοδότη ή μονομερούς απόφασης του εργοδότη), κατά το μήνα Ιούνιο 2021.

Πίνακας VII

| ΦΥΛΟ | Ε3 (Αναγγελίες Πρόσληψης) | Ε5 (Αναγγελίες Οικειοθελούς Αποχώρησης) | Ε6 (Καταγγελίες Συμβάσεων Αορίστου Χρόνου) | Ε7 (Λήξεις Συμβάσεων Ορισμένου Χρόνου) | ΣΥΝΟΛΟ ΑΠΟΧΩΡΗΣΕΩΝ Ε5+Ε6+Ε7 | ΙΣΟΖΥΓΙΟ Ε3-(Ε5+Ε6+Ε7) |
|---------------|---------------------------------|--|---|--|-----------------------------------|---------------------------|
| Άνδρες | 165.336 | 56.846 | 10.431 | 47.529 | 114.806 | 50.530 |
| Γυναίκες | 146.313 | 42.566 | 8.579 | 72.196 | 123.341 | 22.972 |
| Σύνολο | 311.649 | 99.412 | 19.010 | 119.725 | 238.147 | 73.502 |

Στον πίνακα VII καταγράφονται οι ροές και το ισοζύγιο ροών μισθωτής απασχόλησης, ανά φύλο για το μήνα Ιούνιο 2021.

Διάγραμμα X

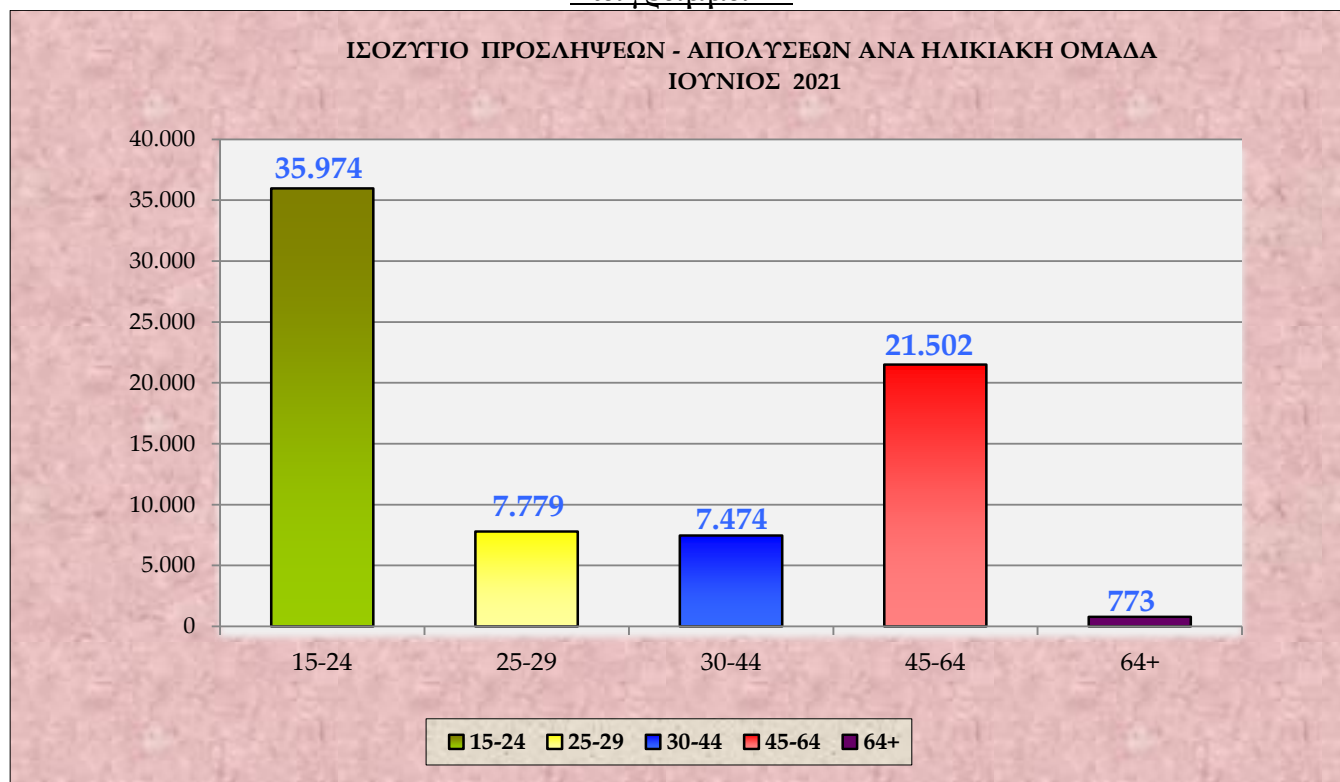
Στο διάγραμμα X αποτυπώνονται οι προσλήψεις – απολύσεις ανά φύλο για το μήνα Ιούνιο του έτους 2021.

Πίνακας VIII

| ΗΛΙΚΙΑΚΗ ΟΜΑΔΑ | Ε3 (Αναγγελίες Πρόσληψης) | Ε5 (Αναγγελίες Οικειοθελούς Αποχώρησης) | Ε6 (Καταγγελίες Συμβάσεων Αορίστου Χρόνου) | Ε7 (Λήξεις Συμβάσεων Ορισμένου Χρόνου) | ΣΥΝΟΛΟ ΑΠΟΧΩΡΗΣΕΩΝ Ε5+Ε6+Ε7 | ΙΣΟΖΥΓΙΟ Ε3-(Ε5+Ε6+Ε7) |
|-------------------|---------------------------------|--|--|--|-----------------------------------|---------------------------|
| 15 - 24 | 72.084 | 22.865 | 1.926 | 11.319 | 36.110 | 35.974 |
| 25 - 29 | 47.868 | 19.217 | 2.755 | 18.117 | 40.089 | 7.779 |
| 30 - 44 | 105.561 | 35.730 | 7.670 | 54.687 | 98.087 | 7.474 |
| 45 - 64 | 83.489 | 20.881 | 6.414 | 34.692 | 61.987 | 21.502 |
| 64 + | 2.647 | 719 | 245 | 910 | 1.874 | 773 |
| ΣΥΝΟΛΟ | 311.649 | 99.412 | 19.010 | 119.725 | 238.147 | 73.502 |

Στον πίνακα VIII καταγράφονται οι ροές μισθωτής απασχόλησης και το ισοζύγιο ροών μισθωτής απασχόλησης ανά ηλικιακή ομάδα για το μήνα Ιούνιο 2021.

Διάγραμμα XI



Στο **διάγραμμα XI** αποτυπώνεται το ισοζύγιο προσλήψεων-απολύσεων ανά ηλικιακή ομάδα κατά το μήνα Ιούνιο 2021.

Πίνακας IX

| ΔΡΑΣΤΗΡΙΟΤΗΤΑ | E3 (Αναγγελίες Πρόσληψης) | E5 (Αναγγελίες Οικειοθελούς Αποχώρησης) | E6 (Καταγγελίες Συμβάσεων Λογίστου Χρόνου) | E7 (Λήξεις Συμβάσεων Ορισμένου Χρόνου) | ΣΥΝΟΛΟ ΑΠΟΧ/ΣΕΩΝ E5+E6+E7 | ΙΣΟΖΥΓΙΟ E3 - (E5+E6+E7) |
|--|---------------------------------|--|--|--|---------------------------------|--------------------------------|
| Καταλύματα | 59.709 | 5.269 | 362 | 3.921 | 9.552 | 50.157 |
| Δραστηριότητες υπηρεσιών εστίασης | 91.749 | 34.493 | 2.320 | 10.986 | 47.799 | 43.950 |
| Λιανικό εμπόριο | 24.205 | 10.986 | 2.162 | 2.434 | 15.582 | 8.623 |
| Βιομηχανία τροφίμων | 10.650 | 3.465 | 976 | 2.491 | 6.932 | 3.718 |
| Χονδρικό εμπόριο | 13.377 | 6.089 | 1.831 | 2.061 | 9.981 | 3.396 |
| Κατασκευή ηλεκτρονικών υπολογιστών, ηλεκτρονικών και οπτικών προϊόντων | 154 | 71 | 9 | 269 | 349 | -195 |
| Δραστηριότητες προγραμματισμού και ραδιοηλεκτρονικών εκπομπών | 468 | 113 | 27 | 529 | 669 | -201 |
| Δραστηριότητες κοινωνικής μέριμνας χωρίς παροχή καταλύματος | 1.241 | 453 | 160 | 839 | 1.452 | -211 |
| Δραστηριότητες απασχόλησης | 4.146 | 1.085 | 88 | 3.567 | 4.740 | -594 |
| Εκπαίδευση | 11.151 | 2.931 | 2.029 | 62.365 | 67.325 | -56.174 |

Στον **πίνακα IX** καταγράφονται οι Κωδικοί Αριθμοί Δραστηριότητας (ΚΑΔ) με τα πέντε (5) υψηλότερα θετικά και τα πέντε (5) υψηλότερα αρνητικά ισοζύγια προσλήψεων - απολύσεων μηνός Ιουνίου 2021.

Πίνακας Χ

| ΕΙΔΙΚΟΤΗΤΑ | Ε3 (Αναγγελίες Πρόσληψης) | Ε5 (Αναγγελίες Οικειοθελούς Αποχώρησης) | Ε6 (Καταγγελίες Συμβάσεων Αορίστου Χρόνου) | Ε7 (Λήξεις Συμβάσεων Ορισμένου Χρόνου) | ΣΥΝΟΛΟ ΑΠΟΧ/ΣΕΩΝ Ε5+Ε6+Ε7 | ΙΣΟΖΥΓΙΟ Ε3 - (Ε5+Ε6+Ε7) |
|--|---------------------------------|--|--|--|---------------------------------|--------------------------------|
| Σερβιτόροι, Τραπεζοκόμοι και Μπάρμαν | 56.949 | 15.338 | 912 | 7.515 | 23.765 | 33.184 |
| Μάγειροι ξενοδοχείων και εστιατορίων | 30.613 | 9.576 | 688 | 2.853 | 13.117 | 17.496 |
| Πωλητές & ταμίες | 28.179 | 11.673 | 2.199 | 2.852 | 16.724 | 11.455 |
| Καμαριέρες | 12.068 | 914 | 75 | 453 | 1.442 | 10.626 |
| Υπάλληλοι υποδοχής και ενημέρωσης πελατών, ρεσεψιονίστ και γκρουμ | 11.838 | 1.728 | 227 | 1.298 | 3.253 | 8.585 |
| Λαντζερηδες | 13.538 | 3.534 | 257 | 1.211 | 5.002 | 8.536 |
| Λοιποί υπάλληλοι γραφείου | 29.321 | 10.760 | 3.254 | 8.957 | 22.971 | 6.350 |
| Ανειδίκευτοι εργάτες | 15.915 | 6.313 | 1.927 | 3.486 | 11.726 | 4.189 |
| Καθαριστές και καθαρίστριες | 12.242 | 3.089 | 858 | 4.246 | 8.193 | 4.049 |
| Ντισκ Τζόκεϊ, μουσικοί, τραγουδιστές και άλλοι καλλιτέχνες θεαμάτων | 10.102 | 1.024 | 123 | 5.240 | 6.387 | 3.715 |

Στον **πίνακα Χ** καταγράφονται τα δέκα επαγγέλματα, ανά Στατιστική Ταξινόμηση Επαγγελματών (ΣΤΕΠ), με τα υψηλότερα θετικά ισοζύγια προσλήψεων – απολύσεων, για το μήνα Ιούνιο του έτους 2021.

Πίνακας ΧΙ

| ΠΕΡΙΦΕΡΕΙΑ | Αριθμός Επιχειρησιακών | Αριθμός Εργαζομένων | Ποσοστό Μεταβολής Μισθού (%) |
|-------------------------|---------------------------|------------------------|---------------------------------|
| Αν. Μακεδονίας & Θράκης | - | - | - |
| Αττικής | 1 | 6.926 | 0,01% |
| Βορείου Αιγαίου | - | - | - |
| Δυτικής Ελλάδας | - | - | - |
| Δυτικής Μακεδονίας | - | - | - |
| Ηπείρου | - | - | - |
| Θεσσαλίας | - | - | - |
| Ιονίων Νήσων | - | - | - |
| Κεντρικής Μακεδονίας | - | - | - |
| Κρήτης | - | - | - |
| Νοτίου Αιγαίου | - | - | - |
| Πελοποννήσου | - | - | - |
| Στερεάς Ελλάδας | - | - | - |
| ΣΥΝΟΛΟ | 1 | 6.926 | +0,01% |

Στον **πίνακα ΧΙ** παρουσιάζονται τα στοιχεία των επιχειρησιακών συμβάσεων που κατατέθηκαν, ανά περιφέρεια, κατά το μήνα Ιούνιο 2021, και προβλέπουν μεταβολή μισθού.

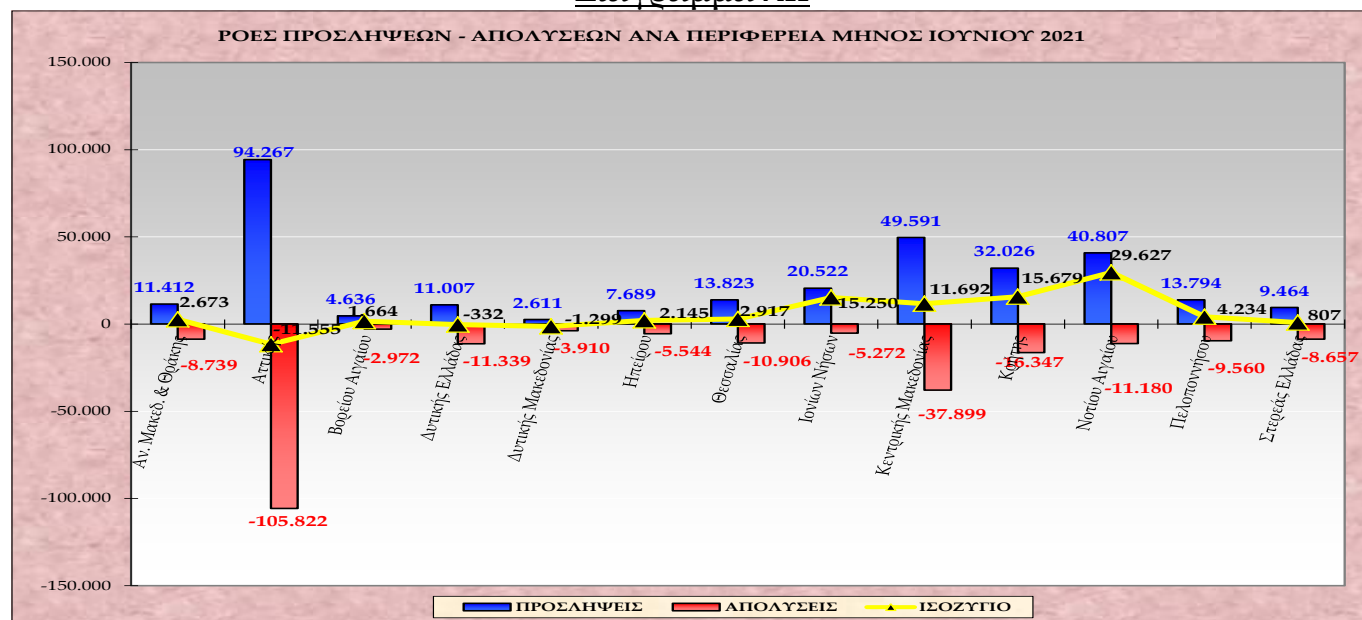
***Σημείωση:** Κατά το διάστημα **01.06.2021 – 30.06.2021**, κατατέθηκαν στο «ΠΣ ΕΡΓΑΝΗ» δεκατρείς (13) επιπλέον έγκυρες επιχειρησιακές συμβάσεις που αφορούσαν **5.942** εργαζόμενους, στις οποίες δεν υπήρξε καμία μεταβολή μισθού.

Πίνακας XII

| ΠΕΡΙΦΕΡΕΙΑ | Ε3 (Αναγγελίες Πρόσληψης) | Ε5 (Αναγγελίες Οικειοθελούς Αποχώρησης) | Ε6 (Καταγγελίες Συμβάσεων Αορίστου Χρόνου) | Ε7 (Λήξεις Συμβάσεων Ορισμένου Χρόνου) | ΣΥΝΟΛΟ ΑΠΟΧ/ΣΕΩΝ Ε5+Ε6+Ε7 | ΙΣΟΖΥΓΙΟ Ε3-(Ε5+Ε6+Ε7) |
|----------------------|---------------------------------|--|---|--|---------------------------------|---------------------------|
| Αν. Μακεδ. & Θράκης | 11.412 | 3.568 | 687 | 4.484 | 8.739 | 2.673 |
| Αττικής | 94.267 | 44.917 | 9.639 | 51.266 | 105.822 | -11.555 |
| Βορείου Αιγαίου | 4.636 | 1.092 | 165 | 1.715 | 2.972 | 1.664 |
| Δυτικής Ελλάδας | 11.007 | 3.776 | 837 | 6.726 | 11.339 | -332 |
| Δυτικής Μακεδονίας | 2.611 | 1.147 | 245 | 2.518 | 3.910 | -1.299 |
| Ηπείρου | 7.689 | 2.484 | 344 | 2.716 | 5.544 | 2.145 |
| Θεσσαλίας | 13.823 | 4.929 | 974 | 5.003 | 10.906 | 2.917 |
| Ιονίων Νήσων | 20.522 | 1.889 | 216 | 3.167 | 5.272 | 15.250 |
| Κεντρικής Μακεδονίας | 49.591 | 17.404 | 3.047 | 17.448 | 37.899 | 11.692 |
| Κρήτης | 32.026 | 5.877 | 766 | 9.704 | 16.347 | 15.679 |
| Νοτίου Αιγαίου | 40.807 | 5.059 | 661 | 5.460 | 11.180 | 29.627 |
| Πελοποννήσου | 13.794 | 4.041 | 652 | 4.867 | 9.560 | 4.234 |
| Στερεάς Ελλάδας | 9.464 | 3.229 | 777 | 4.651 | 8.657 | 807 |
| ΣΥΝΟΛΟ | 311.649 | 99.412 | 19.010 | 119.725 | 238.147 | 73.502 |

Στον πίνακα XII καταγράφονται οι ροές μισθωτής απασχόλησης και το ισοζύγιο, συνοπτικά ανά περιφέρεια για το μήνα Ιούνιο 2021.

Διάγραμμα XII



Στο διάγραμμα XII αποτυπώνονται οι ροές προσλήψεων – απολύσεων και το ισοζύγιο ανά περιφέρεια κατά το μήνα Ιούνιο 2021.

Στον πίνακα XIII που ακολουθεί καταγράφεται το ισοζύγιο ροών μισθωτής απασχόλησης από 01.06.2021 – 30.06.2021, ανά Περιφερειακή Ενότητα και αντίστοιχα στον πίνακα XIV καταγράφεται το ισοζύγιο ροών μισθωτής απασχόλησης από 01.01.2021 – 30.06.2021, ανά Περιφερειακή Ενότητα.

Πίνακας XIII

| ΙΟΥΝΙΟΣ 2021 ΠΕΡΙΦΕΡΕΙΑ | ΠΕΡΙΦΕΡΕΙΑΚΗ ΕΝΟΤΗΤΑ | Ε3 (Αναγγελίες Πρόσληψης) | Ε5 (Αναγγελίες Οικειοθελούς Αποχώρησης) | Ε6 (Καταγγελίες Συμβάσεων Αορίστου Χρόνου) | Ε7 (Λήξεις Συμβάσεων Ορισμένου Χρόνου) | ΣΥΝΟΛΟ ΑΠΟΧ/ΣΕΩΝ Ε5+Ε6+Ε7 | ΙΣΟΖΥΓΙΟ Ε3 -(Ε5+Ε6+Ε7) |
|--|-------------------------|---------------------------------|--|--|--|---------------------------------|----------------------------|
| ΑΝΑΤΟΛΙΚΗΣ ΜΑΚΕΔΟΝΙΑΣ, ΘΡΑΚΗΣ | ΔΡΑΜΑΣ | 1.066 | 520 | 78 | 501 | 1.099 | -33 |
| | ΕΒΡΟΥ | 2.053 | 776 | 119 | 695 | 1.590 | 463 |
| | ΘΑΣΟΥ | 2.566 | 198 | 49 | 116 | 363 | 2.203 |
| | ΚΑΒΑΛΑΣ | 2.926 | 868 | 238 | 1.436 | 2.542 | 384 |
| | ΞΑΝΘΗΣ | 1.504 | 621 | 113 | 945 | 1.679 | -175 |
| | ΡΟΔΟΠΗΣ | 1.297 | 585 | 90 | 791 | 1.466 | -169 |
| ΑΤΤΙΚΗΣ | ΑΝΑΤΟΛΙΚΗΣ | 14.271 | 5.682 | 1.179 | 7.815 | 14.676 | -405 |
| | ΒΟΡΕΙΟΥ ΤΟΜΕΑ | 17.021 | 7.978 | 1.470 | 10.709 | 20.157 | -3.136 |
| | ΔΥΤΙΚΗΣ ΑΤΤΙΚΗΣ | 3.803 | 2.284 | 515 | 1.035 | 3.834 | -31 |
| | ΔΥΤΙΚΟΥ ΤΟΜΕΑ | 7.090 | 4.225 | 817 | 5.281 | 10.323 | -3.233 |
| | ΚΕΝΤΡΙΚΟΥ ΤΟΜΕΑ | 28.003 | 13.291 | 2.493 | 13.853 | 29.637 | -1.634 |
| | ΝΗΣΩΝ | 2.398 | 442 | 73 | 390 | 905 | 1.493 |
| | ΝΟΤΙΟΥ ΤΟΜΕΑ | 12.939 | 6.310 | 1.234 | 7.734 | 15.278 | -2.339 |
| | ΠΕΙΡΑΙΩΣ | 8.742 | 4.705 | 1.858 | 4.449 | 11.012 | -2.270 |
| ΒΟΡΕΙΟΥ ΑΙΓΑΙΟΥ | ΙΚΑΡΙΑΣ | 201 | 13 | 9 | 34 | 56 | 145 |
| | ΛΕΣΒΟΥ | 1.550 | 474 | 82 | 914 | 1.470 | 80 |
| | ΛΗΜΝΟΥ | 580 | 79 | 15 | 18 | 112 | 468 |
| | ΣΑΜΟΥ | 1.463 | 160 | 30 | 227 | 417 | 1.046 |
| | ΧΙΟΥ | 842 | 366 | 29 | 522 | 917 | -75 |
| ΔΥΤΙΚΗΣ ΕΛΛΑΔΑΣ | ΑΙΤΩΛΟΑΚΑΡΝΑΝΙΑΣ | 2.009 | 615 | 177 | 2.129 | 2.921 | -912 |
| | ΑΧΑΪΑΣ | 6.735 | 2.549 | 457 | 3.303 | 6.309 | 426 |
| | ΗΛΕΙΑΣ | 2.263 | 612 | 203 | 1.294 | 2.109 | 154 |
| ΔΥΤΙΚΗΣ ΜΑΚΕΔΟΝΙΑ | ΓΡΕΒΕΝΩΝ | 263 | 101 | 23 | 247 | 371 | -108 |
| | ΚΑΣΤΟΡΙΑΣ | 467 | 185 | 24 | 452 | 661 | -194 |
| | ΚΟΖΑΝΗΣ | 1.385 | 695 | 171 | 1.404 | 2.270 | -885 |
| | ΦΛΩΡΙΝΑΣ | 496 | 166 | 27 | 415 | 608 | -112 |
| ΗΠΕΙΡΟΥ | ΑΡΤΑΣ | 746 | 292 | 110 | 409 | 811 | -65 |
| | ΘΕΣΠΡΩΤΙΑΣ | 1.443 | 347 | 35 | 322 | 704 | 739 |
| | ΙΩΑΝΝΙΝΩΝ | 3.090 | 1.441 | 149 | 1.434 | 3.024 | 66 |
| | ΠΡΕΒΕΖΑΣ | 2.410 | 404 | 50 | 551 | 1.005 | 1.405 |
| ΘΕΣΣΑΛΙΑΣ | ΚΑΡΔΙΤΣΑΣ | 964 | 468 | 77 | 505 | 1.050 | -86 |
| | ΛΑΡΙΣΑΣ | 5.095 | 2.094 | 396 | 2.357 | 4.847 | 248 |
| | ΜΑΓΝΗΣΙΑΣ | 3.844 | 1.439 | 327 | 1.658 | 3.424 | 420 |
| | ΣΠΟΡΑΔΩΝ | 2.436 | 180 | 34 | 50 | 264 | 2.172 |
| | ΤΡΙΚΑΛΩΝ | 1.484 | 748 | 140 | 433 | 1.321 | 163 |

| ΙΟΥΝΙΟΣ 2021 ΠΕΡΙΦΕΡΕΙΑ (συνέχεια) | ΠΕΡΙΦΕΡΕΙΑΚΗ ΕΝΟΤΗΤΑ | Ε3 (Αναγγελίες Πρόσληψης) | Ε5 (Αναγγελίες Οικειοθελούς Αποχώρησης) | Ε6 (Καταγγελίες Συμβάσεων Αορίστου Χρόνου) | Ε7 (Λήξεις Συμβάσεων Ορισμένου Χρόνου) | ΣΥΝΟΛΟ ΑΠΟΧ/ΣΕΩΝ Ε5+Ε6+Ε7 | ΙΣΟΖΥΓΙΟ Ε3 -(Ε5+Ε6+Ε7) |
|---|-------------------------|---------------------------------|--|--|--|---------------------------------|----------------------------|
| ΙΟΝΙΩΝ ΝΗΣΩΝ | ΖΑΚΥΝΘΟΥ | 5.551 | 388 | 22 | 492 | 902 | 4.649 |
| | ΙΘΑΚΗΣ | 189 | 9 | 8 | | 17 | 172 |
| | ΚΕΡΚΥΡΑΣ | 9.788 | 1.006 | 124 | 1.989 | 3.119 | 6.669 |
| | ΚΕΦΑΛΛΗΝΙΑΣ | 2.404 | 201 | 27 | 374 | 602 | 1.802 |
| | ΛΕΥΚΑΔΑΣ | 2.590 | 285 | 35 | 312 | 632 | 1.958 |
| ΚΕΝΤΡΙΚΗΣ ΜΑΚΕΔΟΝΙΑΣ | ΗΜΑΘΙΑΣ | 2.708 | 684 | 162 | 935 | 1.781 | 927 |
| | ΘΕΣΣΑΛΟΝΙΚΗΣ | 22.798 | 11.401 | 2.148 | 10.942 | 24.491 | -1.693 |
| | ΚΙΛΚΙΣ | 718 | 411 | 92 | 490 | 993 | -275 |
| | ΠΕΛΛΑΣ | 4.657 | 1.054 | 104 | 1.576 | 2.734 | 1.923 |
| | ΠΙΕΡΙΑΣ | 4.181 | 1.285 | 163 | 683 | 2.131 | 2.050 |
| | ΣΕΡΡΩΝ | 1.463 | 717 | 145 | 1.145 | 2.007 | -544 |
| | ΧΑΛΚΙΔΙΚΗΣ | 13.066 | 1.852 | 233 | 1.677 | 3.762 | 9.304 |
| ΚΡΗΤΗΣ | ΗΡΑΚΛΕΙΟΥ | 13.906 | 2.785 | 389 | 5.551 | 8.725 | 5.181 |
| | ΛΑΣΙΘΙΟΥ | 3.721 | 658 | 129 | 1.340 | 2.127 | 1.594 |
| | ΡΕΘΥΜΝΟΥ | 5.322 | 772 | 66 | 1.034 | 1.872 | 3.450 |
| | ΧΑΝΙΩΝ | 9.077 | 1.662 | 182 | 1.779 | 3.623 | 5.454 |
| ΝΟΤΙΟΥ ΑΙΓΑΙΟΥ | ΑΝΔΡΟΥ | 540 | 66 | 11 | 16 | 93 | 447 |
| | ΘΗΡΑΣ | 6.436 | 973 | 113 | 342 | 1.428 | 5.008 |
| | ΚΑΛΥΜΝΟΥ | 936 | 95 | 33 | 73 | 201 | 735 |
| | ΚΑΡΠΑΘΟΥ | 641 | 12 | 10 | 18 | 40 | 601 |
| | ΚΕΑΣ-ΚΥΘΝΟΥ | 530 | 71 | 11 | 21 | 103 | 427 |
| | ΚΩ | 5.120 | 641 | 45 | 333 | 1.019 | 4.101 |
| | ΜΗΛΟΥ | 1.703 | 135 | 22 | 42 | 199 | 1.504 |
| | ΜΥΚΟΝΟΥ | 6.179 | 919 | 103 | 338 | 1.360 | 4.819 |
| | ΝΑΞΟΥ | 2.442 | 200 | 26 | 78 | 304 | 2.138 |
| | ΠΑΡΟΥ | 3.046 | 330 | 57 | 89 | 476 | 2.570 |
| | ΡΟΔΟΥ | 11.447 | 1.336 | 176 | 3.144 | 4.656 | 6.791 |
| | ΣΥΡΟΥ | 885 | 166 | 47 | 894 | 1.107 | -222 |
| ΤΗΝΟΥ | 902 | 115 | 7 | 72 | 194 | 708 | |
| ΠΕΛΟΠΟΝΝΗΣΟΥ | ΑΡΓΟΛΙΔΑΣ | 3.323 | 957 | 188 | 1.175 | 2.320 | 1.003 |
| | ΑΡΚΑΔΙΑΣ | 1.022 | 346 | 100 | 531 | 977 | 45 |
| | ΚΟΡΙΝΘΙΑΣ | 3.296 | 1.099 | 140 | 1.681 | 2.920 | 376 |
| | ΛΑΚΩΝΙΑΣ | 2.006 | 424 | 51 | 569 | 1.044 | 962 |
| | ΜΕΣΣΗΝΙΑΣ | 4.147 | 1.215 | 173 | 911 | 2.299 | 1.848 |
| ΣΤΕΡΕΑΣ ΕΛΛΑΔΑΣ | ΒΟΙΩΤΙΑΣ | 1.930 | 933 | 248 | 1.404 | 2.585 | -655 |
| | ΕΥΒΟΙΑΣ | 4.640 | 1.382 | 379 | 1.838 | 3.599 | 1.041 |
| | ΕΥΡΥΤΑΝΙΑΣ | 130 | 41 | 6 | 79 | 126 | 4 |
| | ΦΘΙΩΤΙΔΑΣ | 2.076 | 730 | 126 | 1.054 | 1.910 | 166 |
| | ΦΩΚΙΔΑΣ | 688 | 143 | 18 | 276 | 437 | 251 |
| ΣΥΝΟΛΟ | | 311.649 | 99.412 | 19.010 | 119.725 | 238.147 | 73.502 |

Πίνακας XIV

| 01.01.2021 – 30.06.2021 ΠΕΡΙΦΕΡΕΙΑ | ΠΕΡΙΦΕΡΕΙΑΚΗ ΕΝΟΤΗΤΑ | Ε3 (Αναγγελίες Πρόσληψης) | Ε5 (Αναγγελίες Οικειοθελούς Αποχώρησης) | Ε6 (Καταγγελίες Συμβάσεων Αορίστου Χρόνου) | Ε7 (Λήξεις Συμβάσεων Ορισμένου) | ΣΥΝΟΛΟ ΑΠΟΧ/ΣΕΩΝ Ε5+Ε6+Ε7 | ΙΣΟΖΥΓΙΟ Ε3 -(Ε5+Ε6+Ε7) |
|---|-------------------------|---------------------------------|--|--|--|---------------------------------|----------------------------|
| <u>ΑΝΑΤΟΛΙΚΗΣ ΜΑΚΕΔΟΝΙΑΣ, ΘΡΑΚΗΣ</u> | ΔΡΑΜΑΣ | 5.028 | 2.027 | 348 | 1.391 | 3.766 | 1.262 |
| | ΕΒΡΟΥ | 6.735 | 2.715 | 470 | 1.825 | 5.010 | 1.725 |
| | ΘΑΣΟΥ | 4.239 | 414 | 136 | 346 | 896 | 3.343 |
| | ΚΑΒΑΛΑΣ | 10.027 | 3.545 | 1.467 | 3.235 | 8.247 | 1.780 |
| | ΞΑΝΘΗΣ | 6.002 | 2.411 | 434 | 2.192 | 5.037 | 965 |
| | ΡΟΔΟΠΗΣ | 4.508 | 2.207 | 322 | 1.617 | 4.146 | 362 |
| <u>ΑΤΤΙΚΗΣ</u> | ΑΝΑΤΟΛΙΚΗΣ | 50.502 | 21.068 | 4.189 | 17.424 | 42.681 | 7.821 |
| | ΒΟΡΕΙΟΥ ΤΟΜΕΑ | 73.788 | 31.424 | 5.868 | 32.518 | 69.810 | 3.978 |
| | ΔΥΤΙΚΗΣ ΑΤΤΙΚΗΣ | 17.820 | 9.925 | 2.087 | 2.963 | 14.975 | 2.845 |
| | ΔΥΤΙΚΟΥ ΤΟΜΕΑ | 27.751 | 16.458 | 2.832 | 8.370 | 27.660 | 91 |
| | ΚΕΝΤΡΙΚΟΥ ΤΟΜΕΑ | 109.666 | 51.441 | 9.411 | 43.246 | 104.098 | 5.568 |
| | ΝΗΣΩΝ | 6.222 | 1.422 | 276 | 995 | 2.693 | 3.529 |
| | ΝΟΤΙΟΥ ΤΟΜΕΑ | 51.994 | 26.376 | 4.723 | 20.789 | 51.888 | 106 |
| | ΠΕΙΡΑΙΩΣ | 40.908 | 20.585 | 7.917 | 12.672 | 41.174 | -266 |
| <u>ΒΟΡΕΙΟΥ ΑΙΓΑΙΟΥ</u> | ΙΚΑΡΙΑΣ | 358 | 57 | 24 | 64 | 145 | 213 |
| | ΛΕΣΒΟΥ | 4.968 | 1.751 | 345 | 1.806 | 3.902 | 1.066 |
| | ΛΗΜΝΟΥ | 997 | 245 | 46 | 77 | 368 | 629 |
| | ΣΑΜΟΥ | 3.066 | 501 | 91 | 618 | 1.210 | 1.856 |
| | ΧΙΟΥ | 2.881 | 1.182 | 91 | 1.079 | 2.352 | 529 |
| <u>ΔΥΤΙΚΗΣ ΕΛΛΑΔΑΣ</u> | ΑΙΤΩΛΟΑΚΑΡΝΑΝΙΑΣ | 7.324 | 2.727 | 656 | 3.624 | 7.007 | 317 |
| | ΑΧΑΪΑΣ | 25.108 | 9.775 | 1.431 | 10.099 | 21.305 | 3.803 |
| | ΗΛΕΙΑΣ | 7.646 | 2.152 | 825 | 3.178 | 6.155 | 1.491 |
| <u>ΔΥΤΙΚΗΣ ΜΑΚΕΔΟΝΙΑ</u> | ΓΡΕΒΕΝΩΝ | 994 | 423 | 91 | 397 | 911 | 83 |
| | ΚΑΣΤΟΡΙΑΣ | 2.303 | 728 | 202 | 1.516 | 2.446 | -143 |
| | ΚΟΖΑΝΗΣ | 6.826 | 2.869 | 590 | 3.189 | 6.648 | 178 |
| | ΦΛΩΡΙΝΑΣ | 1.770 | 778 | 142 | 779 | 1.699 | 71 |
| <u>ΗΠΕΙΡΟΥ</u> | ΑΡΤΑΣ | 2.822 | 1.221 | 347 | 1.140 | 2.708 | 114 |
| | ΘΕΣΠΡΩΤΙΑΣ | 3.501 | 934 | 138 | 792 | 1.864 | 1.637 |
| | ΙΩΑΝΝΙΝΩΝ | 11.058 | 4.816 | 537 | 4.066 | 9.419 | 1.639 |
| | ΠΡΕΒΕΖΑΣ | 5.368 | 1.289 | 176 | 1.161 | 2.626 | 2.742 |
| <u>ΘΕΣΣΑΛΙΑΣ</u> | ΚΑΡΔΙΤΣΑΣ | 3.775 | 1.809 | 323 | 1.117 | 3.249 | 526 |
| | ΛΑΡΙΣΑΣ | 17.300 | 7.858 | 1.373 | 5.521 | 14.752 | 2.548 |
| | ΜΑΓΝΗΣΙΑΣ | 12.504 | 5.149 | 1.034 | 3.900 | 10.083 | 2.421 |
| | ΣΠΟΡΑΔΩΝ | 3.853 | 357 | 120 | 164 | 641 | 3.212 |
| | ΤΡΙΚΑΛΩΝ | 5.358 | 2.801 | 517 | 1.315 | 4.633 | 725 |

| 01.01.2021 – 30.06.2021 ΠΕΡΙΦΕΡΕΙΑ (συνέχεια) | ΠΕΡΙΦΕΡΕΙΑΚΗ ΕΝΟΤΗΤΑ | Ε3 (Αναγγελίες Πρόσληψης) | Ε5 (Αναγγελίες Οικειοθελούς Αποχώρησης) | Ε6 (Καταγγελίες Συμβάσεων Αορίστου Χρόνου) | Ε7 (Λήξεις Συμβάσεων Ορισμένου Χρόνου) | ΣΥΝΟΛΟ ΑΠΟΧ/ΣΕΩΝ Ε5+Ε6+Ε7 | ΙΣΟΖΥΓΙΟ Ε3 -(Ε5+Ε6+Ε7) |
|--|-------------------------|---------------------------------|--|--|--|---------------------------------|----------------------------|
| ΙΟΝΙΩΝ ΝΗΣΩΝ | ΖΑΚΥΝΘΟΥ | 9.331 | 925 | 78 | 919 | 1.922 | 7.409 |
| | ΙΘΑΚΗΣ | 270 | 17 | 9 | 13 | 39 | 231 |
| | ΚΕΡΚΥΡΑΣ | 20.080 | 2.732 | 437 | 3.635 | 6.804 | 13.276 |
| | ΚΕΦΑΛΛΗΝΙΑΣ | 4.432 | 658 | 83 | 719 | 1.460 | 2.972 |
| | ΛΕΥΚΑΔΑΣ | 4.883 | 717 | 91 | 533 | 1.341 | 3.542 |
| ΚΕΝΤΡΙΚΗΣ ΜΑΚΕΔΟΝΙΑΣ | ΗΜΑΘΙΑΣ | 9.586 | 3.127 | 966 | 4.110 | 8.203 | 1.383 |
| | ΘΕΣΣΑΛΟΝΙΚΗΣ | 87.384 | 41.614 | 7.796 | 28.401 | 77.811 | 9.573 |
| | ΚΙΛΚΙΣ | 3.438 | 1.517 | 331 | 1.159 | 3.007 | 431 |
| | ΠΕΛΛΑΣ | 12.134 | 3.993 | 801 | 4.116 | 8.910 | 3.224 |
| | ΠΙΕΡΙΑΣ | 10.022 | 3.784 | 576 | 1.658 | 6.018 | 4.004 |
| | ΣΕΡΡΩΝ | 6.444 | 2.791 | 504 | 2.377 | 5.672 | 772 |
| | ΧΑΛΚΙΔΙΚΗΣ | 26.382 | 4.146 | 728 | 2.923 | 7.797 | 18.585 |
| ΚΡΗΤΗΣ | ΗΡΑΚΛΕΙΟΥ | 42.759 | 12.767 | 1.730 | 10.917 | 25.414 | 17.345 |
| | ΛΑΣΙΘΙΟΥ | 12.132 | 2.870 | 389 | 3.025 | 6.284 | 5.848 |
| | ΡΕΘΥΜΝΟΥ | 12.002 | 2.691 | 313 | 2.084 | 5.088 | 6.914 |
| | ΧΑΝΙΩΝ | 21.838 | 4.955 | 656 | 5.037 | 10.648 | 11.190 |
| ΝΟΤΙΟΥ ΑΙΓΑΙΟΥ | ΑΝΔΡΟΥ | 992 | 168 | 29 | 88 | 285 | 707 |
| | ΘΗΡΑΣ | 14.196 | 2.038 | 276 | 971 | 3.285 | 10.911 |
| | ΚΑΛΥΜΝΟΥ | 2.010 | 383 | 124 | 253 | 760 | 1.250 |
| | ΚΑΡΠΑΘΟΥ | 957 | 39 | 34 | 83 | 156 | 801 |
| | ΚΕΑΣ - ΚΥΘΟΝΟΥ | 949 | 150 | 32 | 42 | 224 | 725 |
| | ΚΩ | 13.351 | 1.317 | 148 | 1.129 | 2.594 | 10.757 |
| | ΜΗΛΟΥ | 2.941 | 414 | 89 | 120 | 623 | 2.318 |
| | ΜΥΚΟΝΟΥ | 13.479 | 1.781 | 213 | 733 | 2.727 | 10.752 |
| | ΝΑΞΟΥ | 3.839 | 475 | 85 | 243 | 803 | 3.036 |
| | ΠΑΡΟΥ | 5.686 | 772 | 159 | 293 | 1.224 | 4.462 |
| | ΡΟΔΟΥ | 28.113 | 3.387 | 611 | 5.207 | 9.205 | 18.908 |
| | ΣΥΡΟΥ | 2.390 | 577 | 105 | 1.081 | 1.763 | 627 |
| ΤΗΝΟΥ | 1.615 | 253 | 21 | 164 | 438 | 1.177 | |
| ΠΕΛΟΠΟΝΝΗΣΟΥ | ΑΡΓΟΛΙΔΑΣ | 10.681 | 3.474 | 1.872 | 3.222 | 8.568 | 2.113 |
| | ΑΡΚΑΔΙΑΣ | 3.527 | 1.404 | 263 | 1.133 | 2.800 | 727 |
| | ΚΟΡΙΝΘΙΑΣ | 11.037 | 3.786 | 614 | 4.076 | 8.476 | 2.561 |
| | ΛΑΚΩΝΙΑΣ | 5.294 | 1.642 | 309 | 1.479 | 3.430 | 1.864 |
| | ΜΕΣΣΗΝΙΑΣ | 11.718 | 4.190 | 871 | 2.316 | 7.377 | 4.341 |
| ΣΤΕΡΕΑΣ ΕΛΛΑΔΑΣ | ΒΟΙΩΤΙΑΣ | 8.802 | 3.958 | 1.003 | 3.080 | 8.041 | 761 |
| | ΕΥΒΟΙΑΣ | 14.577 | 4.956 | 1.318 | 3.959 | 10.233 | 4.344 |
| | ΕΥΡΥΤΑΝΙΑΣ | 384 | 143 | 19 | 190 | 352 | 32 |
| | ΦΘΙΩΤΙΔΑΣ | 7.232 | 2.897 | 555 | 2.397 | 5.849 | 1.383 |
| | ΦΩΚΙΔΑΣ | 1.739 | 486 | 70 | 595 | 1.151 | 588 |
| ΣΥΝΟΛΟ | | 993.596 | 369.434 | 73.887 | 299.665 | 742.986 | 250.610 |

Πίνακας XV

| ΜΗΝΑΣ | Ε3 (Αναγγελίες Πρόσληψης από χειρόγραφες υποβολές) | Μερίδιο συμμετοχής αναγγελιών πρόσληψεων από χειρόγραφες υποβολές στο σύνολο των αναγγελιών πρόσληψης μέσω χειρόγραφων υποβολών και Πληροφοριακού Συστήματος «ΕΡΓΑΝΗ» | ΣΥΝΟΛΟ Ε5+Ε6+Ε7 (Καταγγελίες και λήξεις συμβάσεων, αναγγελίες οικειοθελούς αποχώρησης, από χειρόγραφες υποβολές) | Μερίδιο συμμετοχής απολύσεων από χειρόγραφες υποβολές στο σύνολο των απολύσεων μέσω χειρόγραφων υποβολών και Πληροφοριακού Συστήματος «ΕΡΓΑΝΗ» | ΙΣΟΖΥΓΙΟ Ε3-(Ε5+Ε6+Ε7) Πρόσληψεων – Απολύσεων μέσω χειρόγραφων υποβολών |
|--------------|--|--|---|---|---|
| 2021 | | | | | |
| Ιανουάριος | 451 | 0,46% | 1.277 | 1,33% | -826 |
| Φεβρουάριος | 521 | 0,53% | 1.163 | 1,61% | -642 |
| Μάρτιος | 542 | 0,52% | 883 | 1,03% | -341 |
| Απρίλιος | 592 | 0,47% | 762 | 0,81% | -170 |
| Μάιος | 600 | 0,23% | 636 | 0,39% | -36 |
| Ιούνιος | 706 | 0,23% | 972 | 0,41% | -266 |

Στον πίνακα XV καταγράφονται οι ροές μισθωτής απασχόλησης ανά μήνα οι οποίες κατατέθηκαν **χειρόγραφα** (εκπρόθεσμες υποβολές – ειδικές κατηγορίες επιχειρήσεων) από 01.01.2021 έως και 30.06.2021 στις περιφερειακές υπηρεσίες του ΟΑΕΔ, καθώς επίσης και το μερίδιο συμμετοχής τους στο σύνολο των ροών που αντλούνται τόσο από το Πληροφοριακό Σύστημα «ΕΡΓΑΝΗ» όσο και από τις χειρόγραφες υποβολές.