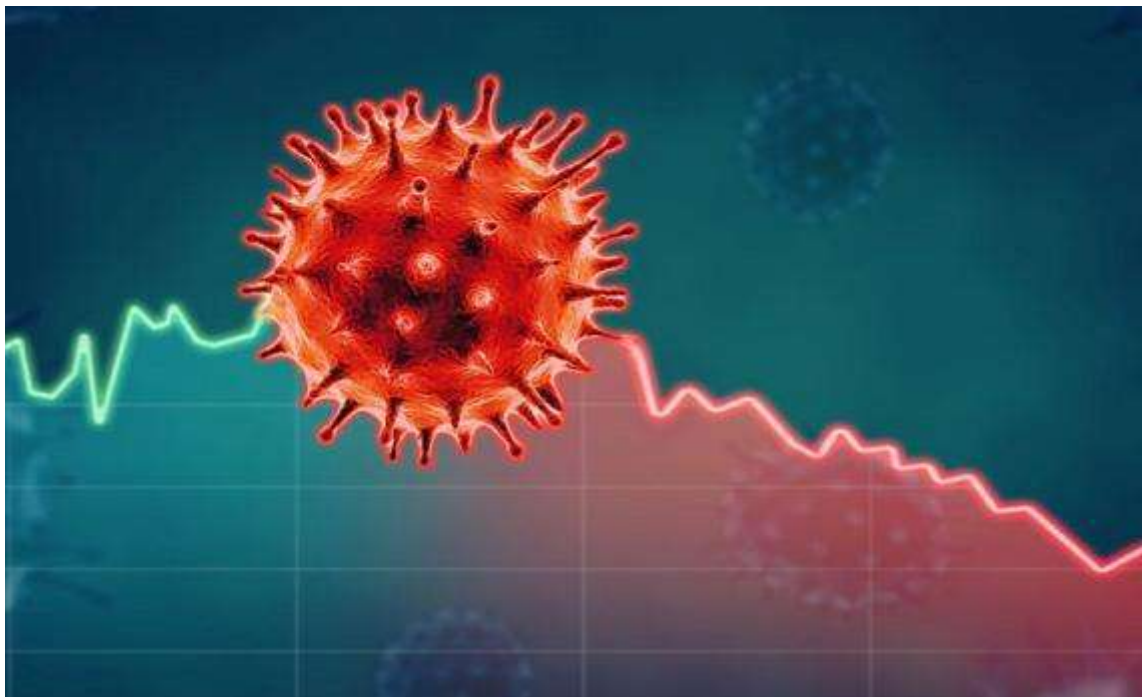




ΥΠΟΥΡΓΕΙΟ ΕΡΓΑΣΙΑΣ & ΚΟΙΝΩΝΙΚΩΝ ΥΠΟΘΕΣΕΩΝ



**ΡΟΕΣ ΜΙΣΘΩΤΗΣ ΑΠΑΣΧΟΛΗΣΗΣ  
ΣΤΟΝ ΙΔΙΩΤΙΚΟ ΤΟΜΕΑ  
ΣΕ ΠΕΡΙΒΑΛΛΟΝ ΚΟΡΩΝΟΪΟΥ**



**ΑΥΓΟΥΣΤΟΣ 2020**

**ΣΤΟΙΧΕΙΑ ΡΟΩΝ ΜΙΣΘΩΤΗΣ ΑΠΑΣΧΟΛΗΣΗΣ  
ΣΤΟΝ ΙΔΙΩΤΙΚΟ ΤΟΜΕΑ ΜΗΝΟΣ ΑΥΓΟΥΣΤΟΥ 2020**

Το Υπουργείο Εργασίας & Κοινωνικών Υποθέσεων δημοσιοποιεί αναλυτικά στοιχεία και συγκριτικούς πίνακες που απεικονίζουν τις ροές μισθωτής απασχόλησης στον ιδιωτικό τομέα, όπως αυτές διαμορφώνονται στην αγορά εργασίας κατά το μήνα **Αύγουστο 2020**. Παρουσιάζονται συγκριτικά στοιχεία με το αντίστοιχο περσινό διάστημα, το ισοζύγιο ροών μισθωτής απασχόλησης στον ιδιωτικό τομέα ανά φύλο και ηλικιακή ομάδα, ανά περιφέρεια και περιφερειακή ενότητα, ανά κωδικό αριθμό οικονομικής δραστηριότητας με τα πέντε (5) υψηλότερα και τα πέντε (5) χαμηλότερα ισοζύγια, ενώ απεικονίζονται και τα επαγγέλματα που εμφανίζουν τα υψηλότερα ισοζύγια προσλήψεων-αποχωρήσεων. Επιπλέον, καταγράφονται οι νέες προσλήψεις ανά είδος σύμβασης εργασίας και οι μετατροπές συμβάσεων εργασίας (από πλήρη απασχόληση σε μερική και εκ περιτροπής), καθώς και τα στοιχεία των επιχειρησιακών συμβάσεων που κατατέθηκαν κατά το μήνα **Αύγουστο 2020**. Τα εν λόγω στοιχεία αντλήθηκαν από το Πληροφοριακό Σύστημα «ΕΡΓΑΝΗ», σύμφωνα και με τα προβλεπόμενα στην Υπουργική Απόφαση υπ' αριθμ. 5072/6 (ΦΕΚ 449Β'/25.02.2013), όπως τροποποιήθηκε και συμπληρώθηκε με τις υπ' αριθμ. 28153/126 (ΦΕΚ 2163Β'/30.08.2013<sup>1</sup>) και υπ' αριθμ. 29502/85 (ΦΕΚ 2390Β'/8.9.2014) Υπουργικές Αποφάσεις.

Το Πληροφοριακό Σύστημα «ΕΡΓΑΝΗ» που την **01.03.2020 έκλεισε τον έβδομο χρόνο πλήρους λειτουργίας** -είχε ξεκινήσει την **01.03.2013-** καταγράφει με ηλεκτρονικό τρόπο τις ροές μισθωτής απασχόλησης στον ιδιωτικό τομέα της οικονομίας, αποτυπώνοντας, για πρώτη φορά, σε ζωντανό χρόνο και σε κάθε περιοχή της χώρας κρίσιμα στοιχεία της αγοράς εργασίας, ενώ μέχρι και τον Φεβρουάριο του 2013 η καταγραφή των στοιχείων αυτών γίνονταν χειρόγραφα. Για τους μήνες και τις περιόδους πριν την πλήρη εφαρμογή του Πληροφοριακού Συστήματος «ΕΡΓΑΝΗ» αξιοποιούνται τα σχετικά δεδομένα του Οργανισμού Απασχόλησης Εργατικού Δυναμικού (ΟΑΕΔ). Επιπρόσθετα, παρουσιάζονται μηνιαία στοιχεία που αφορούν στις ροές προσλήψεων-αποχωρήσεων που κατατέθηκαν με χειρόγραφο τρόπο (εκπρόθεσμες υποβολές – ειδικές κατηγορίες επιχειρήσεων) στις περιφερειακές υπηρεσίες του ΟΑΕΔ από 01.08.2020 έως και 31.08.2020 (βλ. πίνακα XV).

**Πίνακας I**

(σε θέσεις εργασίας)	<u>Αύγουστος 2020</u>	<u>Αύγουστος 2019</u>	<u>Διαφορά</u> (1-2)	<u>Α' Οκτάμηνο 2020</u>	<u>Α' Οκτάμηνο 2019</u>	<u>Διαφορά</u> (3-4)
	(1)	(2)		(3)	(4)	
<b>I. Προσλήψεις</b>	160.583	195.425	-34.842	1.317.792	1.865.346	-547.554
<b>II. Αποχωρήσεις*</b>	156.241	192.314	-36.073	1.202.145	1.580.460	-378.315
A. Καταγγελίες συμβάσεων αορίστου χρόνου και λήξεις συμβάσεων ορισμένου χρόνου	82.876	100.378	-17.502	692.314	917.384	-225.070
B. Οικειοθελείς αποχωρήσεις	73.365	91.936	-18.571	509.831	663.076	-153.245
<b>III. Ισοζύγιο (I-II)</b>	<b>4.342</b>	<b>3.111</b>	<b>1.231</b>	<b>115.647</b>	<b>284.886</b>	<b>-169.239</b>

\***Σημείωση:** Με τον όρο «αποχωρήσεις» ή «απολύσεις» εννοούμε το σύνολο των α) καταγγελιών συμβάσεων αορίστου χρόνου και λήξεων συμβάσεων ορισμένου χρόνου και β) οικειοθελών αποχωρήσεων. Το ισοζύγιο προσλήψεων-αποχωρήσεων αναφέρεται και ως ισοζύγιο προσλήψεων – απολύσεων χάριν απλότητας.

<sup>1</sup> Σύμφωνα με την Απόφαση αυτή, κάθε εργοδότης που απασχολεί εργαζόμενο με σχέση εξαρτημένης εργασίας ιδιωτικού δικαίου υποχρεούται να υποβάλει ηλεκτρονικά στο ΠΣ «ΕΡΓΑΝΗ» τα αναφερόμενα στην ΥΑ έντυπα.

Όπως απεικονίζεται στον Πίνακα I, και προκύπτει από τα αποτελέσματα του Πληροφοριακού Συστήματος «ΕΡΓΑΝΗ», κατά το μήνα **Αύγουστο 2020** καταγράφεται **αύξηση της μισθωτής απασχόλησης** στον ιδιωτικό τομέα, καθώς προκύπτει **θετικό ισοζύγιο προσλήψεων – αποχωρήσεων κατά 4.342 θέσεις εργασίας**.

Συγκεκριμένα, σύμφωνα με τα στοιχεία των ροών μισθωτής απασχόλησης του **Αυγούστου 2020**, οι αναγγελίες πρόσληψης ανήλθαν σε **160.583**, ενώ οι αποχωρήσεις σε **156.241**. Από τις **156.241** συνολικά αποχωρήσεις, οι **73.365** προήλθαν από οικειοθελείς αποχωρήσεις και οι **82.876** από καταγγελίες συμβάσεων αορίστου χρόνου ή λήξεις συμβάσεων ορισμένου χρόνου.

Από τη σύγκριση των στοιχείων των δύο μηνών, Αύγουστος 2020 και Αύγουστος 2019, προκύπτει αυξημένη επίδοση κατά **1.231** περισσότερων θέσεων εργασίας για τον Αύγουστο 2020 (θετικό ισοζύγιο 4.342 θέσεων εργασίας) έναντι θετικού ισοζυγίου (3.111) τον Αύγουστο του 2019.

Αθροιστικά για την περίοδο **Ιανουάριος – Αύγουστος 2020**, οι αναγγελίες προσλήψεων ανήλθαν στις **1.317.792** θέσεις εργασίας και οι αποχωρήσεις έφτασαν τις **1.202.145**, εκ των οποίων οι **692.314** ήταν αποτέλεσμα καταγγελιών συμβάσεων αορίστου χρόνου ή λήξεων συμβάσεων ορισμένου χρόνου και οι **509.831** οικειοθελείς αποχωρήσεις.

Έτσι, **το ισοζύγιο των ροών μισθωτής απασχόλησης του πρώτου οκταμήνου του έτους 2020 είναι θετικό και διαμορφώνεται στις 115.647 νέες θέσεις εργασίας** (βλ. πίνακα II και διάγραμμα IV).

Θα πρέπει ωστόσο να σημειωθεί ότι παρά την θετική επίδοση των ισοζυγίων, των πέντε τελευταίων μηνών (Απριλίου - Αυγούστου), ο μειωμένος αριθμός εποχικών προσλήψεων, κατά το χρονικό διάστημα Μαρτίου – Μαΐου, σε κλάδους οικονομικής δραστηριότητας που σχετίζονται με τον τουρισμό, εξαιτίας της έλευσης της πανδημίας του COVID-19, επηρέασαν δυσμενώς την επίδοση του ισοζυγίου Α' οκταμήνου 2020, με αποτέλεσμα να εμφανίζει χαμηλότερη επίδοση, σε σχέση με τα αντίστοιχα ισοζύγια Α' οκταμήνων των τελευταίων ετών.

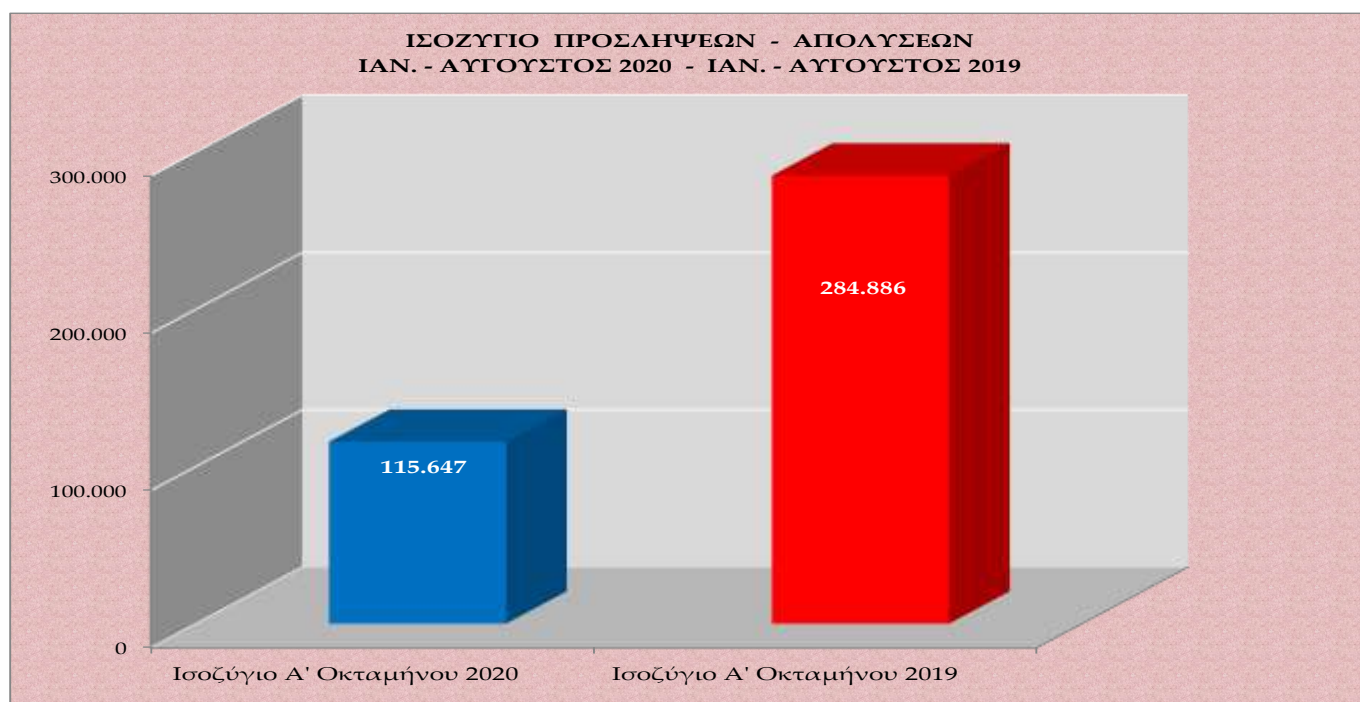
Επίσης να επισημάνουμε ότι παράλληλα με τις ηλεκτρονικές υποβολές εντύπων προσλήψεων – απολύσεων μέσω του Πληροφοριακού Συστήματος «ΕΡΓΑΝΗ» υπάρχει και ένα ιδιαίτερα μικρό ποσοστό επιχειρήσεων που προέβησαν αναγκαστικά σε χειρόγραφες υποβολές εντύπων στις περιφερειακές υπηρεσίες του ΟΑΕΔ, λόγω είτε περιπτώσεων εκπρόθεσμων υποβολών, στις οποίες επιβάλλονται και τα προβλεπόμενα πρόστιμα, είτε ειδικών ελάχιστων περιπτώσεων επιχειρήσεων που αδυνατούν να υποβάλλουν τα στοιχεία ηλεκτρονικά. Το ισοζύγιο ροών μισθωτής απασχόλησης για αυτές τις συγκεκριμένες κατηγορίες επιχειρήσεων για το διάστημα από 01.08.2020 έως και 31.08.2020, σύμφωνα με τα στοιχεία του ΟΑΕΔ, διαμορφώνεται σε **339** απώλειες θέσεων εργασίας (βλ. πίνακα XV).

## Πίνακας II

(σε νέες θέσεις εργασίας)	Ισοζύγιο Ροών Αυγούστου	Ισοζύγιο Ροών Ιανουαρίου - Αυγούστου
2001	-6.932	73.020
2002	17.170	116.338
2003	-5.999	77.148
2004	5.114	117.961
2005	-5.458	74.039
2006	-12.426	87.108
2007	-15.264	75.266
2008	-14.361	102.409
2009	-10.765	24.944
2010	-12.130	49.934
2011	-8.237	22.453
2012	-2.178	31.262
2013	10.969	102.580
2014	1.311	190.883
2015	-441	186.024
2016	-16.128	237.817
2017	-14.402	248.743
2018	-7.748	281.813
2019	3.111	284.886
2020	4.342	115.647

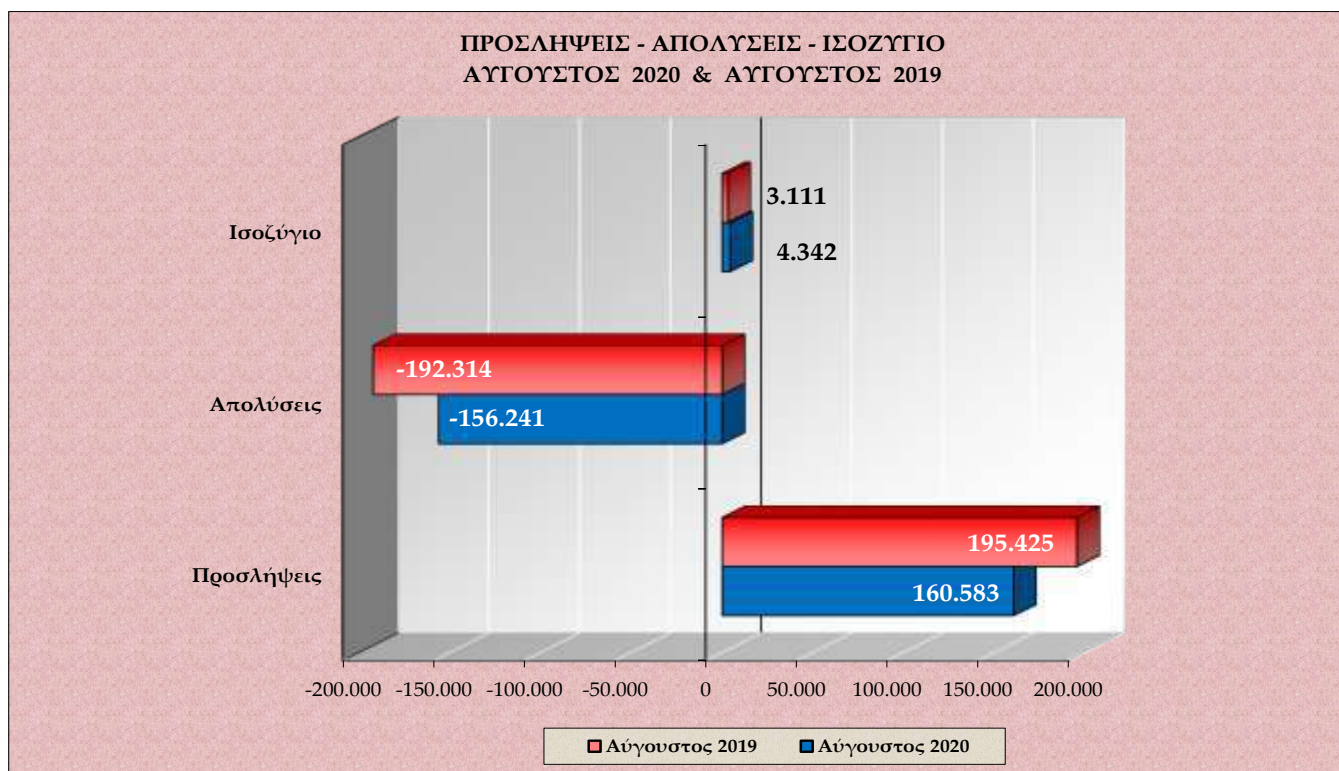
Στον πίνακα II καταγράφονται τα ισοζύγια ροών μισθωτής απασχόλησης μηνός Αυγούστου, καθώς επίσης και τα ισοζύγια ροών μισθωτής απασχόλησης κατά το πρώτο οκτάμηνο κάθε έτους, για την περίοδο 2001 – 2020, με βάση και τα σχετικά στοιχεία από τον ΟΑΕΔ για την περίοδο πριν την εφαρμογή του πληροφοριακού συστήματος «ΕΡΓΑΝΗ».

## Διάγραμμα I



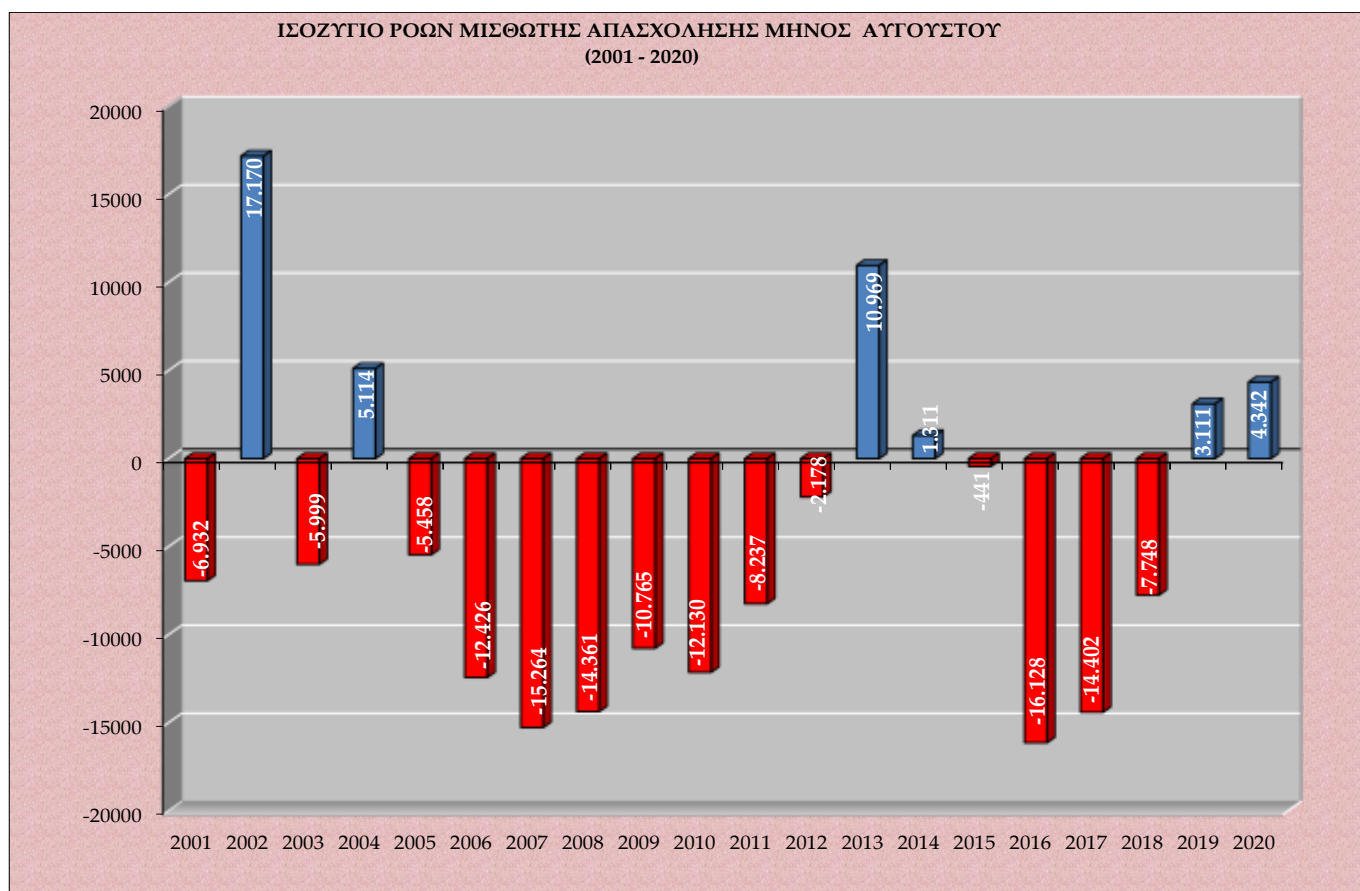
Στο διάγραμμα I αποτυπώνεται το ισοζύγιο προσλήψεων-απολύσεων Ιανουαρίου – Αυγούστου 2020 σε σχέση με το ισοζύγιο Ιανουαρίου - Αυγούστου 2019.

## Διάγραμμα II



Στο **διάγραμμα II** αποτυπώνονται οι ροές μισθωτής απασχόλησης και το ισοζύγιο προσλήψεων-απολύσεων των μηνών Αυγούστου 2020 και Αυγούστου 2019.

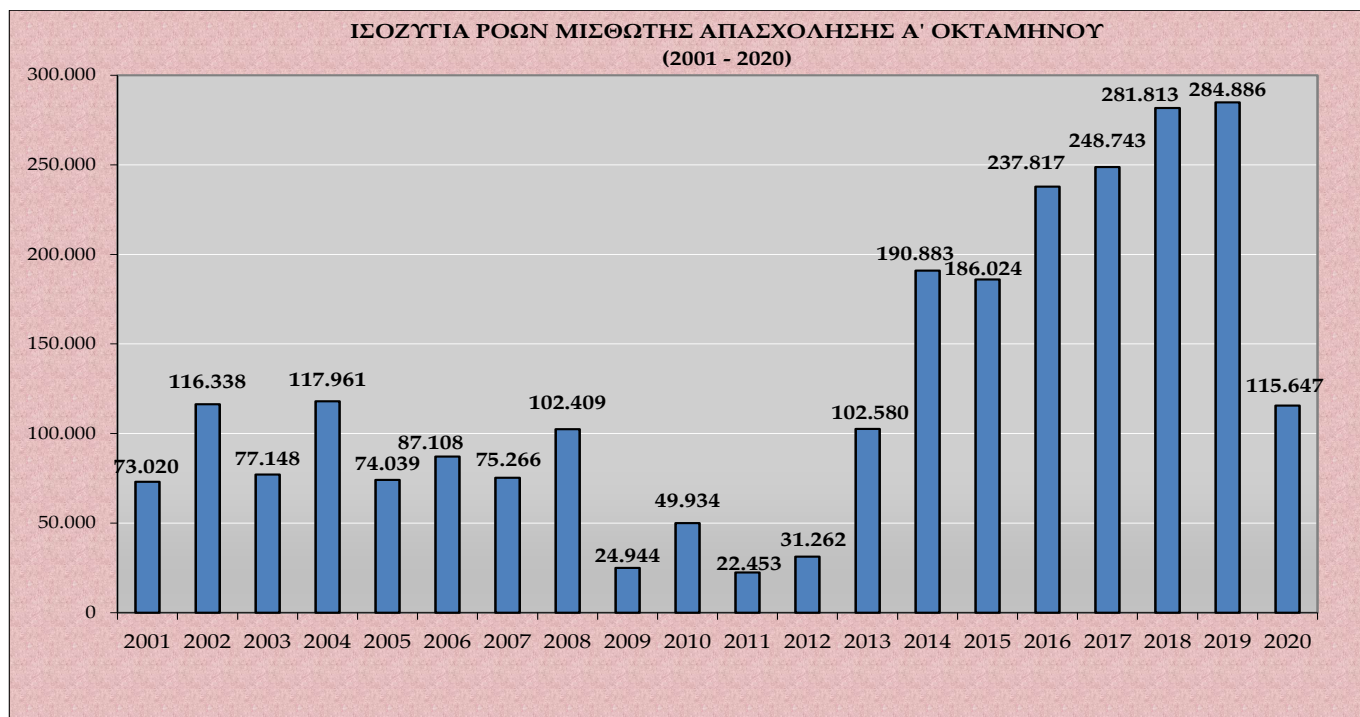
## Διάγραμμα III



Στο **διάγραμμα III** αποτυπώνεται το ισοζύγιο ροών μισθωτής απασχόλησης μηνός Αυγούστου για τα έτη 2001 – 2020.



## Διάγραμμα IV



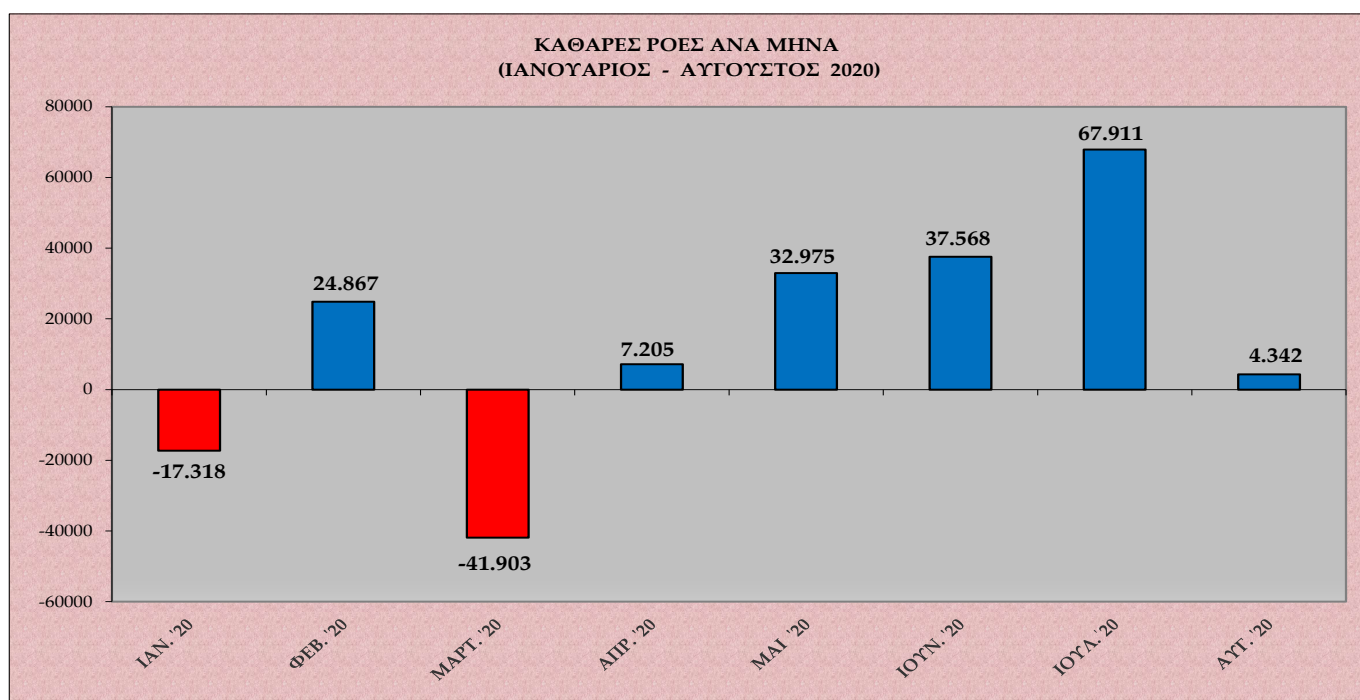
Στο **διάγραμμα IV** αποτυπώνεται το ισοζύγιο ροών μισθωτής απασχόλησης Α' οκταμήνου για τα έτη 2001 – 2020.

## Πίνακας III

ΚΑΘΑΡΕΣ ΡΟΕΣ	ΙΑΝ.	ΦΕΒ.	ΜΑΡ.	ΑΠΡ.	ΜΑΙΟΣ	ΙΟΥΝ.	ΙΟΥΛ.	ΑΥΓ.	ΣΕΠΤ.	ΟΚΤ.	ΝΟΕΜ.	ΔΕΚ.
2020	-17.318	24.867	-41.903	7.205	32.975	37.568	67.911	4.342	-	-	-	-

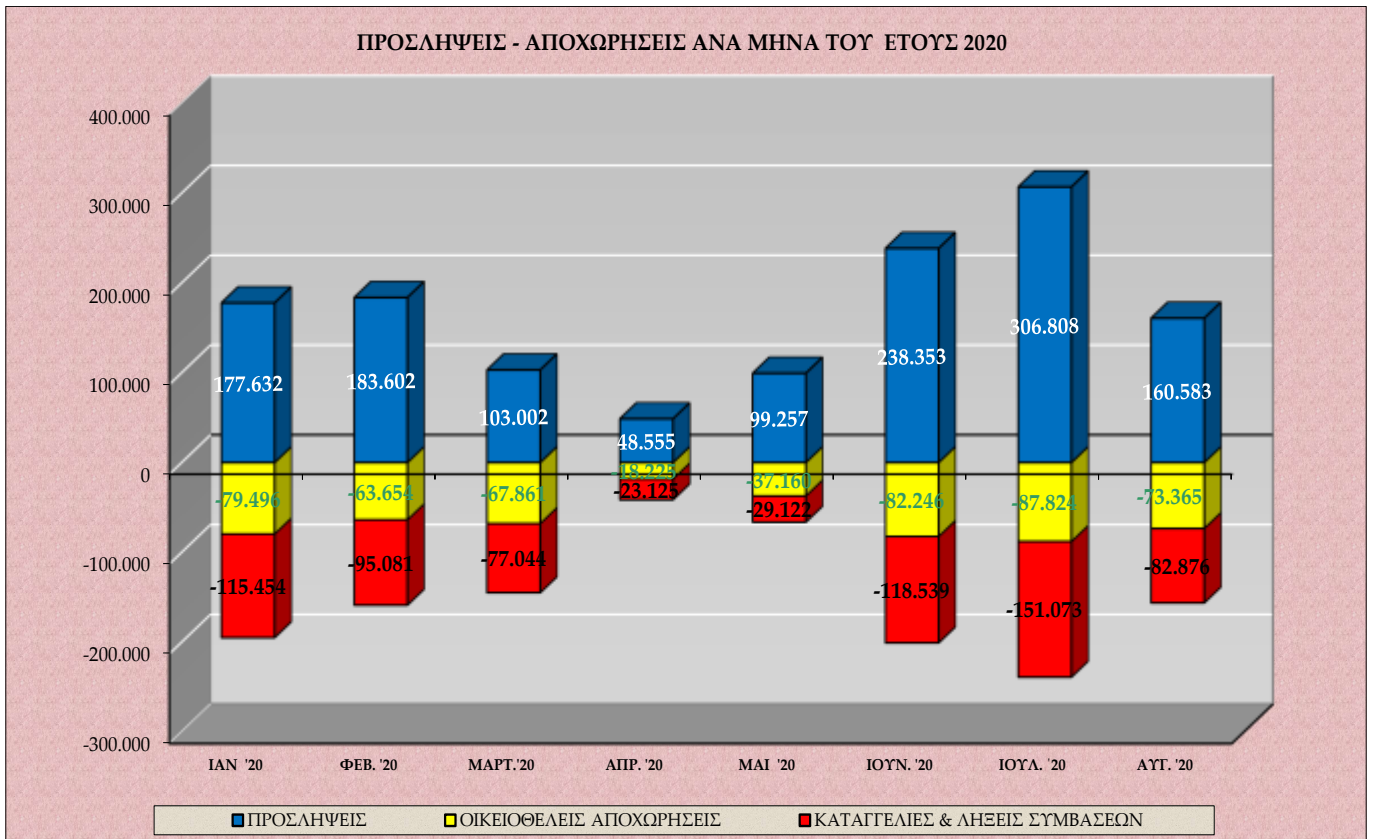
Στον **πίνακα III** καταγράφονται οι καθαρές ροές μισθωτής απασχόλησης ανά μήνα κατά το Α' οκτάμηνο του έτους 2020.

## Διάγραμμα V



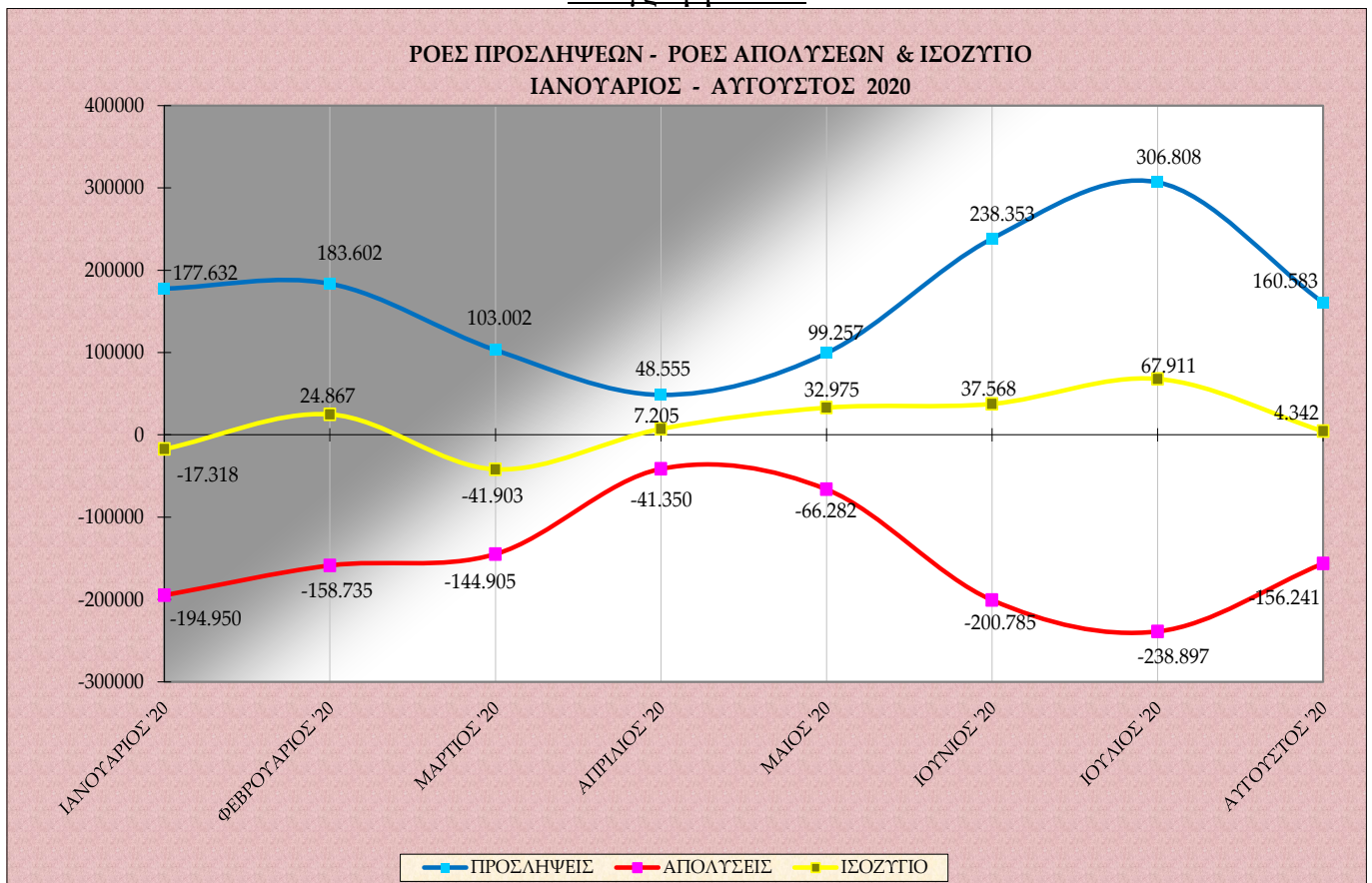
Στο **διάγραμμα V** αποτυπώνονται οι καθαρές ροές μισθωτής απασχόλησης (ισοζύγιο προσλήψεων – αποχωρήσεων) ανά μήνα κατά το Α' οκτάμηνο του έτους 2020.

## Διάγραμμα VI



Στο **διάγραμμα VI** αποτυπώνονται οι προσλήψεις, οι καταγγελίες και λήξεις συμβάσεων, καθώς και οι οικειοθελείς αποχωρήσεις ανά μήνα κατά το Α' οκτάμηνο του έτους 2020.

## Διάγραμμα VII



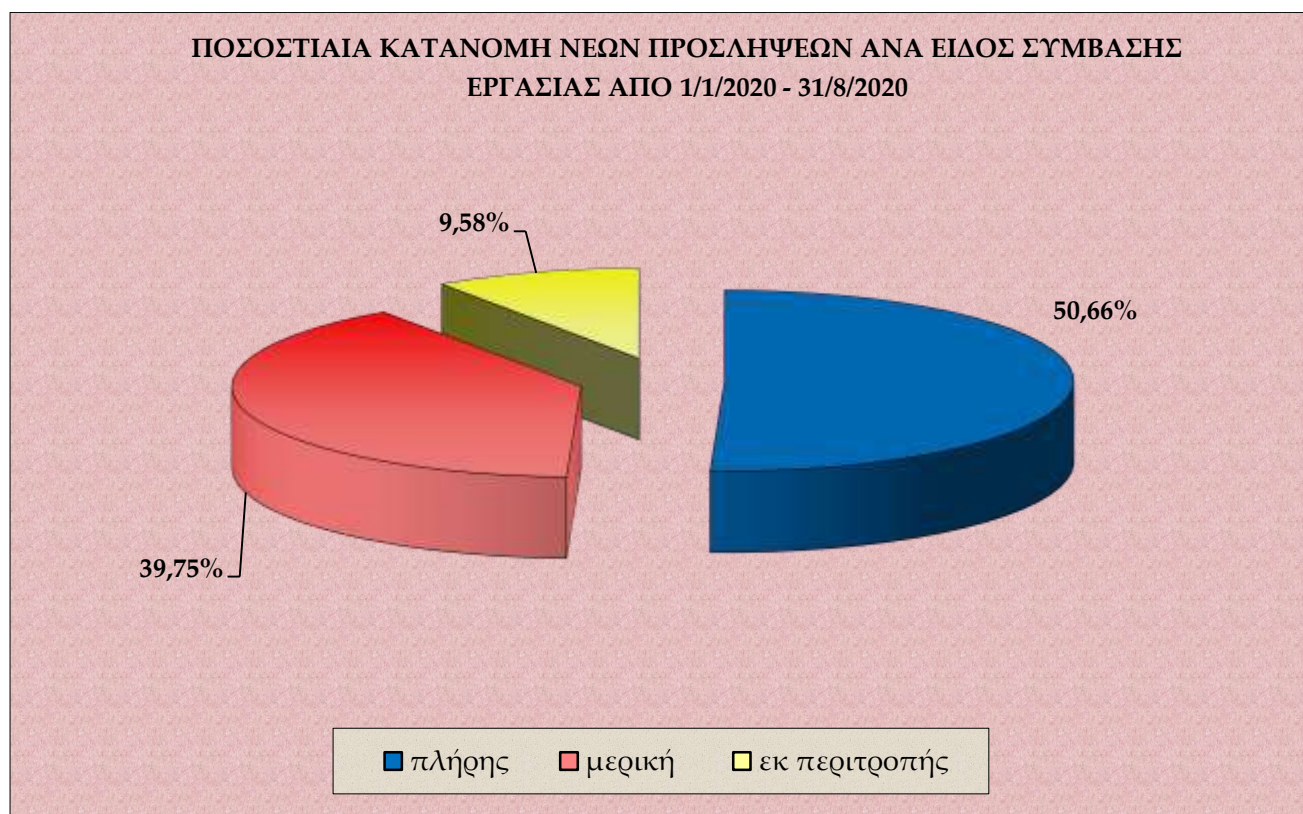
Στο **διάγραμμα VII** αποτυπώνονται οι ροές προσλήψεων – απολύσεων και το ισοζύγιο ανά μήνα κατά το Α' οκτάμηνο του έτους 2020.

#### Πίνακας IV

ΜΗΝΑΣ	ΠΡΟΣΛΗΨΕΙΣ ΑΝΑ ΕΙΔΟΣ ΣΥΜΒΑΣΗΣ ΕΡΓΑΣΙΑΣ ΑΠΟ 01.01.2020 ΕΩΣ 31.08.2020			
	ΠΛΗΡΗΣ ΑΠΑΣΧΟΛΗΣΗ	ΜΕΡΙΚΗ ΑΠΑΣΧΟΛΗΣΗ	ΕΚ ΠΕΡΙΤΡΟΠΗΣ ΑΠΑΣΧΟΛΗΣΗ	ΣΥΝΟΛΟ ΠΡΟΣΛΗΨΕΩΝ
ΙΑΝΟΥΑΡΙΟΣ 2020	82.382	74.392	20.858	177.632
ΦΕΒΡΟΥΑΡΙΟΣ 2020	80.458	78.111	25.033	183.602
ΜΑΡΤΙΟΣ 2020	57.732	37.883	7.387	103.002
ΑΠΡΙΛΙΟΣ 2020	32.445	14.147	1.963	48.555
ΜΑΙΟΣ 2020	55.044	36.631	7.582	99.257
ΙΟΥΝΙΟΣ 2020	118.786	96.934	22.633	238.353
ΙΟΥΛΙΟΣ 2020	158.529	120.065	28.214	306.808
ΑΥΓΟΥΣΤΟΣ 2020	82.267	65.680	12.636	160.583
ΣΥΝΟΛΟ Α' ΟΚΤΑΜΗΝΟΥ 2020	667.643	523.843	126.306	1.317.792

Στον πίνακα IV καταγράφονται οι νέες προσλήψεις, ανά είδος σύμβασης εργασίας από 01.01.2020 έως 31.08.2020.

#### Διάγραμμα VIII



Στο διάγραμμα VIII αποτυπώνεται η ποσοστιαία κατανομή των νέων προσλήψεων ανά είδος σύμβασης εργασίας, για την περίοδο 01.01.2020 – 31.08.2020.



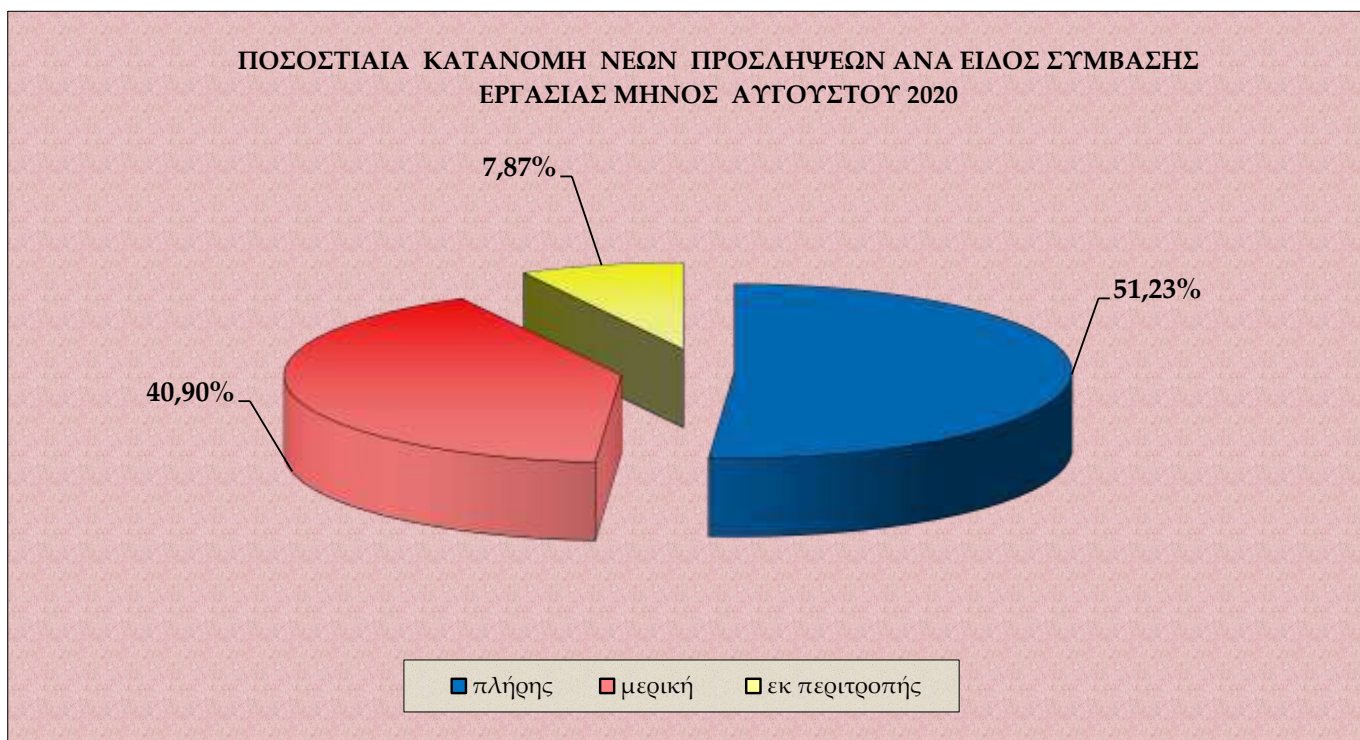
## Πίνακας V

ΗΜΕΡΕΣ	Ε3 (α) (Αναγγελίες Πρόσληψης Πλήρους Απασχόλησης)	Ε3 (β) (Αναγγελίες Πρόσληψης Μερικής Απασχόλησης)	Ε3 (γ) (Αναγγελίες Πρόσληψης Περιτροπής Απασχόλησης)	Ε3 ΣΥΝΟΛΟ Αναγγελιών Πρόσληψης (α+β+γ)	Ε5 (Αναγγελίες Οικειοθελούς Αποχώρησης)	Ε6 (Καταγγελίες Συμβάσεων Αορίστου Χρόνου)	Ε7 (Λήξεις Συμβάσεων Ορισμένου χρόνου)	Ε5+Ε6+Ε7 ΣΥΝΟΛΟ Αποχωρήσεων	ΙΣΟΖΥΓΙΟ Ε3 - (Ε5+Ε6+Ε7)
1/8/2020	2.827	2.124	519	5.470	958	553	2.560	4.071	1.399
2/8/2020	913	427	137	1.477	432	155	804	1.391	86
3/8/2020	6.146	4.377	576	11.099	5.823	2.937	8.855	17.615	-6.516
4/8/2020	4.354	3.650	511	8.515	5.334	2.054	4.298	11.686	-3.171
5/8/2020	3.511	2.870	517	6.898	3.624	1.530	1.889	7.043	-145
6/8/2020	3.719	3.264	679	7.662	3.948	1.289	2.002	7.239	423
7/8/2020	4.398	3.920	1.048	9.366	3.237	1.269	1.577	6.083	3.283
8/8/2020	1.212	962	316	2.490	657	188	532	1.377	1.113
9/8/2020	455	326	175	956	356	66	327	749	207
10/8/2020	3.471	2.349	343	6.163	3.053	826	2.872	6.751	-588
11/8/2020	2.647	1.851	364	4.862	2.566	690	1.598	4.854	8
12/8/2020	2.528	2.046	380	4.954	2.552	711	1.287	4.550	404
13/8/2020	2.614	2.232	573	5.419	2.411	679	1.306	4.396	1.023
14/8/2020	2.629	2.430	867	5.926	1.729	672	1.124	3.525	2.401
15/8/2020	294	303	123	720	146	21	310	477	243
16/8/2020	342	254	105	701	318	54	287	659	42
17/8/2020	2.871	1.749	253	4.873	2.769	762	2.919	6.450	-1.577
18/8/2020	2.252	1.668	229	4.149	2.329	789	1.830	4.948	-799
19/8/2020	1.935	1.500	293	3.728	2.177	637	1.314	4.128	-400
20/8/2020	2.057	1.848	421	4.326	2.652	697	1.099	4.448	-122
21/8/2020	2.835	2.827	787	6.449	2.052	609	1.004	3.665	2.784
22/8/2020	727	736	288	1.751	386	115	278	779	972
23/8/2020	562	301	84	947	309	49	221	579	368
24/8/2020	3.762	2.897	333	6.992	3.928	1.224	3.287	8.439	-1.447
25/8/2020	2.392	2.395	311	5.098	3.396	1.077	1.593	6.066	-968
26/8/2020	2.307	1.906	280	4.493	2.899	964	1.317	5.180	-687
27/8/2020	2.492	2.237	386	5.115	3.170	998	1.284	5.452	-337
28/8/2020	3.469	3.684	826	7.979	2.921	1.016	1.312	5.249	2.730
29/8/2020	1.145	873	229	2.247	504	320	347	1.171	1.076
30/8/2020	475	707	111	1.293	382	120	311	813	480
31/8/2020	10.926	6.967	572	18.465	6.347	2.841	7.220	16.408	2.057
<b>ΣΥΝΟΛΟ</b>	<b>82.267</b>	<b>65.680</b>	<b>12.636</b>	<b>160.583</b>	<b>73.365</b>	<b>25.912</b>	<b>56.964</b>	<b>156.241</b>	<b>4.342</b>

Στον **πίνακα V** αποτυπώνονται αναλυτικά στοιχεία, σε ημερήσια βάση, για τις ροές μισθωτής απασχόλησης και το ισοζύγιο ροών από 01.08.2020 – 31.08.2020.

**\*Σημείωση:** Τα Ε3, Ε5, Ε6, Ε7 αφορούν στα αρχικά της ονομασίας των αντίστοιχων Εντύπων που υποβάλλονται από τους εργοδότες μέσω του Πληροφοριακού Συστήματος «ΕΡΓΑΝΗ» και αντιστοιχούν σε ηλεκτρονικά υποβαλλόμενες πράξεις. Συγκεκριμένα, ΕΝΤΥΠΟ 3 (Ε3): Αναγγελία πρόσληψης/ ΕΝΤΥΠΟ 5 (Ε5):Αναγγελία οικειοθελούς αποχώρησης μισθωτού/ ΕΝΤΥΠΟ 6 (Ε6): Καταγγελία σύμβασης εργασίας αορίστου χρόνου (με ή χωρίς προειδοποίηση) / ΕΝΤΥΠΟ 7 (Ε7): Βεβαίωση – Δήλωση εργοδότη για συμβάσεις ορισμένου χρόνου ή έργου

### Διάγραμμα ΙΧ



Στο **διάγραμμα ΙΧ** αποτυπώνεται η ποσοστιαία κατανομή των νέων προσλήψεων ανά είδος σύμβασης εργασίας, για το μήνα Αύγουστο 2020.

### Πίνακας VI

Μετατροπές συμβάσεων εργασίας από πλήρη απασχόληση σε μερική απασχόληση	Μετατροπές συμβάσεων εργασίας από πλήρη απασχόληση σε εκ περιτροπής απασχόληση με συμφωνία εργαζόμενου και εργοδότη	Μετατροπές συμβάσεων εργασίας από πλήρη απασχόληση σε εκ περιτροπής απασχόληση με μονομερή απόφαση του εργοδότη
2.727	842	112

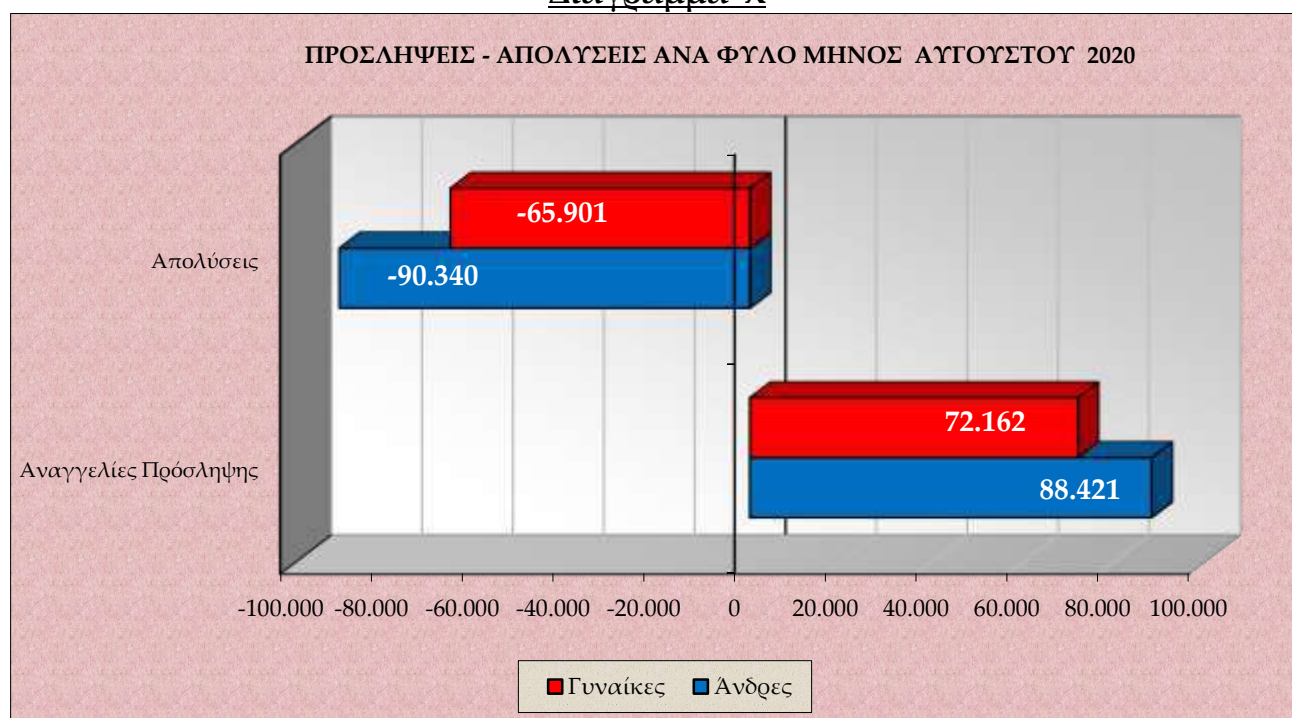
Στον **πίνακα VI** καταγράφονται οι συμβάσεις πλήρους απασχόλησης, που μετατράπηκαν σε μερική και σε εκ περιτροπής απασχόληση (κατόπιν συμφωνίας εργαζόμενου – εργοδότη ή μονομερούς απόφασης του εργοδότη), κατά το μήνα Αύγουστο 2020.

**Πίνακας VII**

ΦΥΛΟ	Ε3 (Αναγγελίες Πρόσληψης)	Ε5 (Αναγγελίες Οικειοθελούς Αποχώρησης)	Ε6 (Καταγγελίες Συμβάσεων Αορίστου Χρόνου)	Ε7 (Λήξεις Συμβάσεων Ορισμένου Χρόνου)	ΣΥΝΟΛΟ ΑΠΟΧΩΡΗΣΕΩΝ Ε5+Ε6+Ε7	ΙΣΟΖΥΓΙΟ Ε3-(Ε5+Ε6+Ε7)
Άνδρες	88.421	43.609	14.155	32.576	90.340	-1.919
Γυναίκες	72.162	29.756	11.757	24.388	65.901	6.261
<b>Σύνολο</b>	<b>160.583</b>	<b>73.365</b>	<b>25.912</b>	<b>56.964</b>	<b>156.241</b>	<b>4.342</b>

Στον **πίνακα VII** καταγράφονται οι ροές και το ισοζύγιο ροών μισθωτής απασχόλησης, ανά φύλο για το μήνα Αύγουστο 2020.

**Διάγραμμα X**



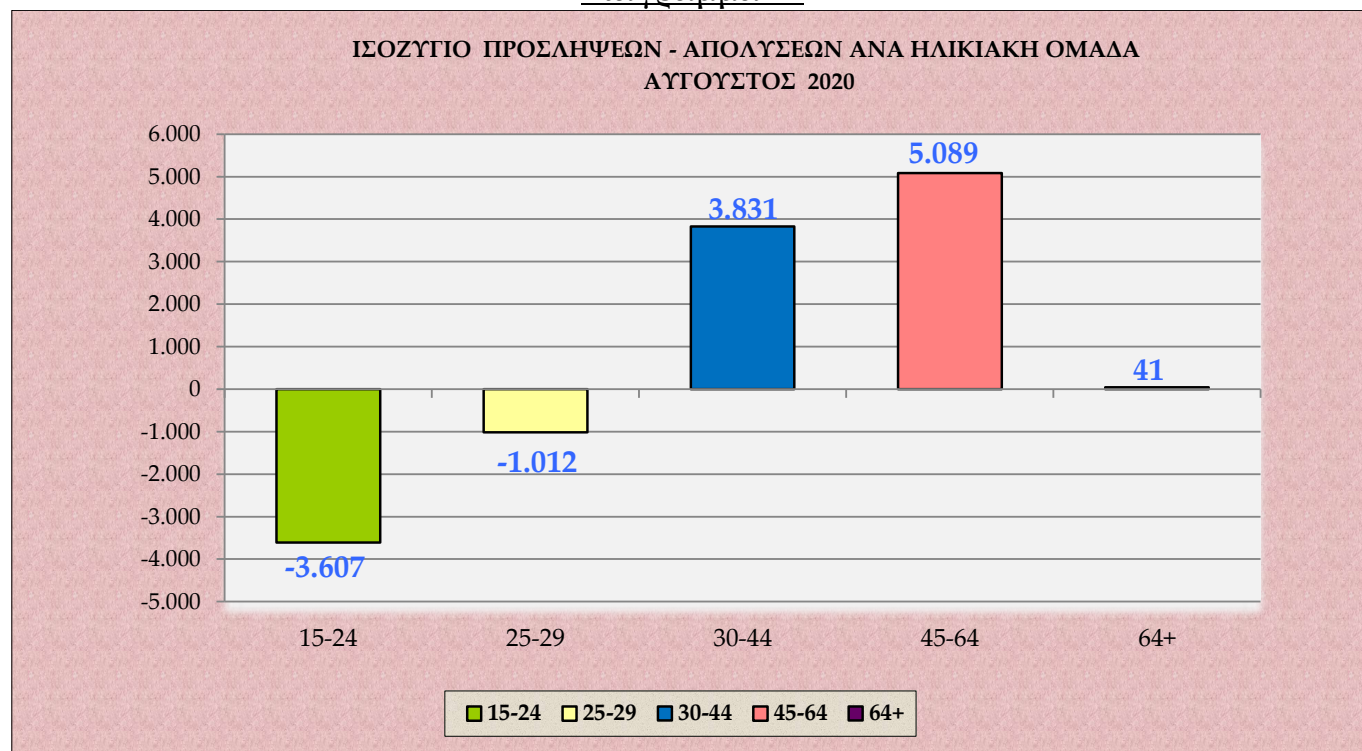
Στο **διάγραμμα X** αποτυπώνονται οι προσλήψεις – απολύσεις ανά φύλο για το μήνα Αύγουστο του έτους 2020.

**Πίνακας VIII**

ΗΛΙΚΙΑΚΗ ΟΜΑΔΑ	Ε3 (Αναγγελίες Πρόσληψης)	Ε5 (Αναγγελίες Οικειοθελούς Αποχώρησης)	Ε6 (Καταγγελίες Συμβάσεων Αορίστου Χρόνου)	Ε7 (Λήξεις Συμβάσεων Ορισμένου Χρόνου)	ΣΥΝΟΛΟ ΑΠΟΧΩΡΗΣΕΩΝ Ε5+Ε6+Ε7	ΙΣΟΖΥΓΙΟ Ε3-(Ε5+Ε6+Ε7)
15 - 24	34.567	22.257	4.520	11.397	38.174	-3.607
25 - 29	25.434	13.283	4.201	8.962	26.446	-1.012
30 - 44	58.302	23.733	9.686	21.052	54.471	3.831
45 - 64	41.068	13.633	7.259	15.087	35.979	5.089
64 +	1.212	459	246	466	1.171	41
<b>ΣΥΝΟΛΟ</b>	<b>160.583</b>	<b>73.365</b>	<b>25.912</b>	<b>56.964</b>	<b>156.241</b>	<b>4.342</b>

Στον **πίνακα VIII** καταγράφονται οι ροές μισθωτής απασχόλησης και το ισοζύγιο ροών μισθωτής απασχόλησης ανά ηλικιακή ομάδα για το μήνα Αύγουστο 2020.

## Διάγραμμα XI



Στο **διάγραμμα XI** αποτυπώνεται το ισοζύγιο προσλήψεων-απολύσεων ανά ηλικιακή ομάδα κατά το μήνα Αύγουστο 2020.

## Πίνακας IX

ΔΡΑΣΤΗΡΙΟΤΗΤΑ	E3 (Αναγγελίες Πρόσληψης)	E5 (Αναγγελίες Οικειοθελούς Αποχώρησης)	E6 (Καταγγελίες Συμβάσεων Λογίστου Χρόνου)	E7 (Λήξεις Συμβάσεων Ορισμένου Χρόνου)	ΣΥΝΟΛΟ ΑΠΟΧ/ΣΕΩΝ E5+E6+E7	ΙΣΟΖΥΓΙΟ E3 - (E5+E6+E7)
Εκπαίδευση	10.209	894	828	3.541	5.263	4.946
Καταλύματα	15.627	4.919	1.180	5.896	11.995	3.632
Χονδρικό εμπόριο	11.498	5.338	1.756	1.931	9.025	2.473
Λιανικό εμπόριο	12.039	6.348	2.490	2.267	11.105	934
Ταχυδρομικές και ταχυμεταφορικές δραστηριότητες	1.033	240	75	89	404	629
Δημόσια διοίκηση και άμυνα· υποχρεωτική κοινωνική ασφάλιση	2.889	302	40	3.108	3.450	-561
Βιομηχανία τροφίμων	6.604	3.063	1.590	3.007	7.660	-1.056
Δραστηριότητες κεντρικών γραφείων· δραστηριότητες παροχής συμβουλών διαχείρισης	1.541	591	247	1.776	2.614	-1.073
Αθλητικές δραστηριότητες και δραστηριότητες διασκέδασης και ψυχαγωγίας	2.634	1.169	459	2.145	3.773	-1.139
Δραστηριότητες υπηρεσιών εστίασης	46.587	30.492	7.624	13.572	51.688	-5.101

Στον **πίνακα IX** καταγράφονται οι Κωδικοί Αριθμοί Δραστηριότητας (ΚΑΔ) με τα πέντε (5) υψηλότερα θετικά και τα πέντε (5) υψηλότερα αρνητικά ισοζύγια προσλήψεων - απολύσεων μηνός Αυγούστου 2020.

### Πίνακας Χ

ΕΙΔΙΚΟΤΗΤΑ	Ε3 (Αναγγελίες Πρόσληψης)	Ε5 (Αναγγελίες Οικειοθελούς Αποχώρησης)	Ε6 (Καταγγελίες Συμβάσεων Αορίστου Χρόνου)	Ε7 (Λήξεις Συμβάσεων Ορισμένου Χρόνου)	ΣΥΝΟΛΟ ΑΠΟΧ/ΣΕΩΝ Ε5+Ε6+Ε7	ΙΣΟΖΥΓΙΟ Ε3 - (Ε5+Ε6+Ε7)
Καθηγητές, δάσκαλοι και άλλοι εκπαιδευτικοί	5.846	355	390	1.639	2.384	3.462
Υπάλληλοι γραφείου	15.407	5.502	3.108	4.191	12.801	2.606
Συσκευαστές, κονσερβοποιοί κτλ, με χειροκίνητα εργαλεία και μηχανές	6.256	2.374	292	1.007	3.673	2.583
Καμαριέρες	2.380	561	163	370	1.094	1.286
Πωλητές & ταμίες	12.235	6.190	2.506	2.411	11.107	1.128
Καθαριστές - καθαρίστριες	5.353	1.751	942	1.737	4.430	923
Οδηγοί διαφόρων επαγγελματικών οχημάτων	2.760	588	254	1.048	1.890	870
Λαντζέρηδες	5.632	2.763	846	1.260	4.869	763
Μάγειροι ξενοδοχείων και εστιατορίων	5.788	2.971	836	1.288	5.095	693
Υπάλληλοι υποδοχής και ενημέρωσης πελατών, ρεσεψιονίστ και γκρουμ	2.377	910	226	593	1.729	648

Στον πίνακα Χ καταγράφονται τα δέκα επαγγέλματα, ανά Στατιστική Ταξινόμηση Επαγγελματών (ΣΤΕΠ), με τα υψηλότερα θετικά ισοζύγια προσλήψεων – απολύσεων, για το μήνα Αύγουστο του έτους 2020.

### Πίνακας ΧΙ

ΠΕΡΙΦΕΡΕΙΑ	Αριθμός Επιχειρησιακών	Αριθμός Εργαζομένων	Ποσοστό Μεταβολής Μισθού (%)
Αν. Μακεδονίας & Θράκης	-	-	-
Αττικής	-	-	-
Βορείου Αιγαίου	-	-	-
Δυτικής Ελλάδας	-	-	-
Δυτικής Μακεδονίας	-	-	-
Ηπείρου	-	-	-
Θεσσαλίας	-	-	-
Ιονίων Νήσων	-	-	-
Κεντρικής Μακεδονίας	-	-	-
Κρήτης	-	-	-
Νοτίου Αιγαίου	-	-	-
Πελοποννήσου	-	-	-
Στερεάς Ελλάδας	-	-	-
<b>ΣΥΝΟΛΟ</b>	<b>0</b>	<b>0</b>	<b>0%</b>

Στον πίνακα ΧΙ παρουσιάζονται τα στοιχεία των επιχειρησιακών συμβάσεων που κατατέθηκαν, ανά περιφέρεια, κατά το μήνα Αύγουστο 2020, και προβλέπουν μεταβολή μισθού.

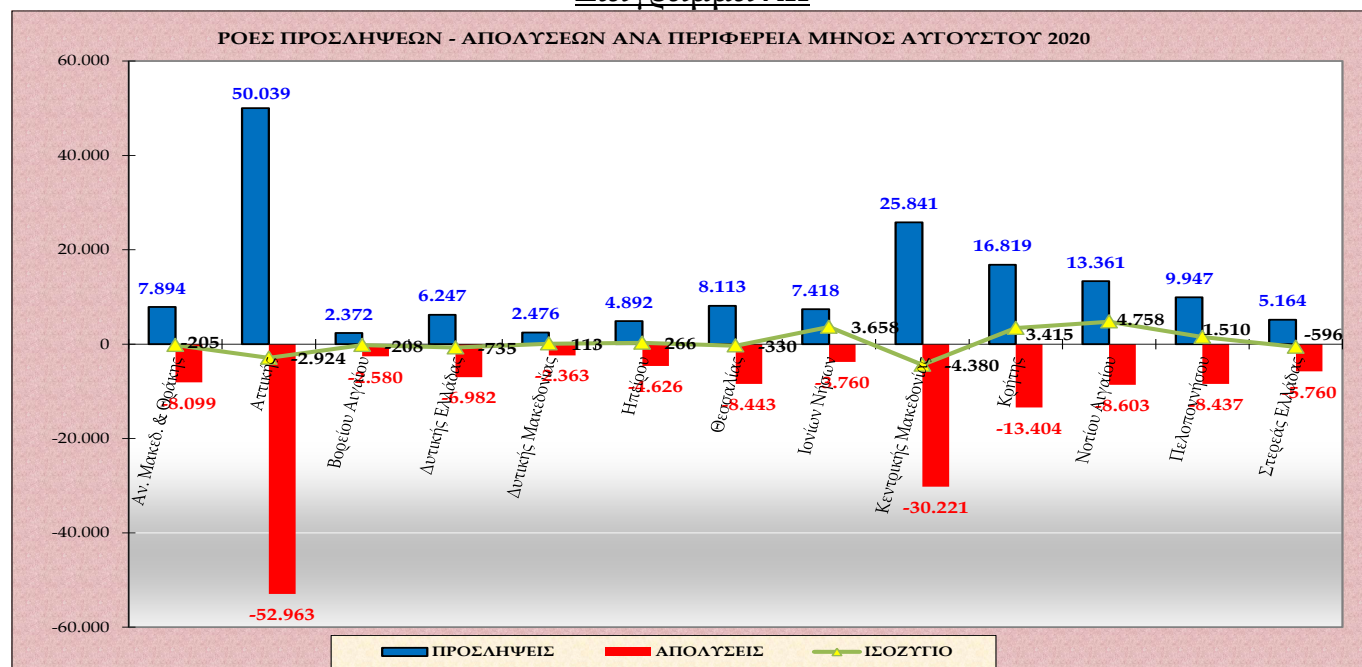
\***Σημείωση:** Κατά το διάστημα 01.08.2020 – 31.08.2020, κατατέθηκαν στο «ΠΣ ΕΡΓΑΝΗ» πέντε (5) έγκυρες επιχειρησιακές συμβάσεις που αφορούσαν 1.282 εργαζόμενους, στις οποίες δεν υπήρξε καμία μεταβολή μισθού.

**Πίνακας XII**

ΠΕΡΙΦΕΡΕΙΑ	Ε3 (Αναγγελίες Πρόσληψης)	Ε5 (Αναγγελίες Οικειοθελούς Αποχώρησης)	Ε6 (Καταγγελίες Συμβάσεων Αορίστου Χρόνου)	Ε7 (Λήξεις Συμβάσεων Ορισμένου Χρόνου)	ΣΥΝΟΛΟ ΑΠΟΧ/ΣΕΩΝ Ε5+Ε6+Ε7	ΙΣΟΖΥΓΙΟ Ε3-(Ε5+Ε6+Ε7)
Αν. Μακεδ. & Θράκης	7.894	3.590	1.322	3.187	8.099	-205
Αττικής	50.039	25.555	9.524	17.884	52.963	-2.924
Βορείου Αιγαίου	2.372	1.261	297	1.022	2.580	-208
Δυτικής Ελλάδας	6.247	2.863	1.041	3.078	6.982	-735
Δυτικής Μακεδονίας	2.476	1.077	407	879	2.363	113
Ηπείρου	4.892	1.980	488	2.158	4.626	266
Θεσσαλίας	8.113	4.009	1.490	2.944	8.443	-330
Ιονίων Νήσων	7.418	1.430	452	1.878	3.760	3.658
Κεντρικής Μακεδονίας	25.841	14.456	5.407	10.358	30.221	-4.380
Κρήτης	16.819	6.068	1.338	5.998	13.404	3.415
Νοτίου Αιγαίου	13.361	4.092	2.012	2.499	8.603	4.758
Πελοποννήσου	9.947	4.318	1.138	2.981	8.437	1.510
Στερεάς Ελλάδας	5.164	2.666	996	2.098	5.760	-596
<b>ΣΥΝΟΛΟ</b>	<b>160.583</b>	<b>73.365</b>	<b>25.912</b>	<b>56.964</b>	<b>156.241</b>	<b>4.342</b>

Στον πίνακα XII καταγράφονται οι ροές μισθωτής απασχόλησης και το ισοζύγιο, συνοπτικά ανά περιφέρεια για το μήνα Αύγουστο 2020.

**Διάγραμμα XII**



Στο διάγραμμα XII αποτυπώνονται οι ροές προσλήψεων – απολύσεων και το ισοζύγιο ανά περιφέρεια κατά το μήνα Αύγουστο 2020.

Στον πίνακα XIII που ακολουθεί καταγράφεται το ισοζύγιο ροών μισθωτής απασχόλησης από 01.08.2020 – 31.08.2020, ανά Περιφερειακή Ενότητα και αντίστοιχα στον πίνακα XIV καταγράφεται το ισοζύγιο ροών μισθωτής απασχόλησης από 01.01.2020 – 31.08.2020, ανά Περιφερειακή Ενότητα.



**Πίνακας XIII**

ΑΥΓΟΥΣΤΟΣ 2020  ΠΕΡΙΦΕΡΕΙΑ	ΠΕΡΙΦΕΡΕΙΑΚΗ ΕΝΟΤΗΤΑ	Ε3 (Αναγγελίες Πρόσληψης)	Ε5 (Αναγγελίες Οικειοθελούς Αποχώρησης)	Ε6 (Καταγγελίες Συμβάσεων Αορίστου Χρόνου)	Ε7 (Λήξεις Συμβάσεων Ορισμένου Χρόνου)	ΣΥΝΟΛΟ ΑΠΟΧ/ΣΕΩΝ Ε5+Ε6+Ε7	ΙΣΟΖΥΓΙΟ Ε3 -(Ε5+Ε6+Ε7)
<b>ΑΝΑΤΟΛΙΚΗΣ ΜΑΚΕΔΟΝΙΑΣ, ΘΡΑΚΗΣ</b>	ΔΡΑΜΑΣ	1.047	357	127	308	792	255
	ΕΒΡΟΥ	1.391	764	200	602	1.566	-175
	ΘΑΣΟΥ	455	210	148	204	562	-107
	ΚΑΒΑΛΑΣ	2.231	1.274	534	724	2.532	-301
	ΞΑΝΘΗΣ	1.503	509	174	713	1.396	107
	ΡΟΔΟΠΗΣ	1.267	476	139	636	1.251	16
<b>ΑΤΤΙΚΗΣ</b>	ΑΝΑΤΟΛΙΚΗΣ ΑΤΤΙΚΗΣ	6.623	3.375	1.343	2.823	7.541	-918
	ΒΟΡΕΙΟΥ ΤΟΜΕΑ	8.600	3.876	1.424	4.370	9.670	-1.070
	ΔΥΤΙΚΗΣ ΑΤΤΙΚΗΣ	2.099	1.343	516	537	2.396	-297
	ΔΥΤΙΚΟΥ ΤΟΜΕΑ	3.914	2.440	808	845	4.093	-179
	ΚΕΝΤΡΙΚΟΥ ΤΟΜΕΑ	13.926	7.421	2.351	5.081	14.853	-927
	ΝΗΣΩΝ	836	531	189	302	1.022	-186
	ΝΟΤΙΟΥ ΤΟΜΕΑ	7.613	3.914	1.360	2.385	7.659	-46
	ΠΕΙΡΑΙΩΣ	6.428	2.655	1.533	1.541	5.729	699
<b>ΒΟΡΕΙΟΥ ΑΙΓΑΙΟΥ</b>	ΙΚΑΡΙΑΣ	120	41	13	35	89	31
	ΛΕΣΒΟΥ	938	493	110	494	1.097	-159
	ΛΗΜΝΟΥ	170	183	42	43	268	-98
	ΣΑΜΟΥ	539	144	63	222	429	110
	ΧΙΟΥ	605	400	69	228	697	-92
<b>ΔΥΤΙΚΗΣ ΕΛΛΑΔΑΣ</b>	ΑΙΤΩΛΟΑΚΑΡΝΑΝΙΑΣ	1.503	492	200	759	1.451	52
	ΑΧΑΪΑΣ	3.582	1.763	529	1.803	4.095	-513
	ΗΛΕΙΑΣ	1.162	608	312	516	1.436	-274
<b>ΔΥΤΙΚΗΣ ΜΑΚΕΔΟΝΙΑ</b>	ΓΡΕΒΕΝΩΝ	199	103	28	83	214	-15
	ΚΑΣΤΟΡΙΑΣ	564	158	113	154	425	139
	ΚΟΖΑΝΗΣ	1.357	662	227	553	1.442	-85
	ΦΛΩΡΙΝΑΣ	356	154	39	89	282	74
<b>ΗΠΕΙΡΟΥ</b>	ΑΡΤΑΣ	474	177	83	164	424	50
	ΘΕΣΣΠΡΩΤΙΑΣ	802	451	57	281	789	13
	ΙΩΑΝΝΙΝΩΝ	2.608	857	208	1.300	2.365	243
	ΠΡΕΒΕΖΑΣ	1.008	495	140	413	1.048	-40
<b>ΘΕΣΣΑΛΙΑΣ</b>	ΚΑΡΔΙΤΣΑΣ	966	423	131	238	792	174
	ΛΑΡΙΣΑΣ	3.202	1.547	497	1.327	3.371	-169
	ΜΑΓΝΗΣΙΑΣ	1.998	1.096	526	857	2.479	-481
	ΣΠΟΡΑΔΩΝ	647	223	151	100	474	173
	ΤΡΙΚΑΛΩΝ	1.300	720	185	422	1.327	-27

ΑΥΓΟΥΣΤΟΣ 2020 ΠΕΡΙΦΕΡΕΙΑ (συνέχεια)	ΠΕΡΙΦΕΡΕΙΑΚΗ ΕΝΟΤΗΤΑ	Ε3 (Αναγγελίες Πρόσληψης)	Ε5 (Αναγγελίες Οικειοθελούς Αποχώρησης)	Ε6 (Καταγγελίες Συμβάσεων Αορί Χρόνου)	Ε7 (Λήξε Συμβάσεων Ορισμένου Χρόνου)	ΣΥΝΟΛΟ ΑΠΟΧ/ΣΕΩΝ Ε5+Ε6+Ε7	ΙΣΟΖΥΓΙΟ Ε3 -(Ε5+Ε6+Ε7)
<b>ΙΟΝΙΩΝ ΝΗΣΩΝ</b>	ΖΑΚΥΝΘΟΥ	2.411	287	55	480	822	1.589
	ΙΘΑΚΗΣ	60	15	3	3	21	39
	ΚΕΡΚΥΡΑΣ	3.043	731	275	866	1.872	1.171
	ΚΕΦΑΛΛΗΝΙΑΣ	1.198	189	76	257	522	676
	ΛΕΥΚΑΔΑΣ	706	208	43	272	523	183
<b>ΚΕΝΤΡΙΚΗΣ ΜΑΚΕΔΟΝΙΑΣ</b>	ΗΜΑΘΙΑΣ	1.610	839	592	786	2.217	-607
	ΘΕΣΣΑΛΟΝΙΚΗΣ	14.239	6.599	2.625	4.466	13.690	549
	ΚΙΛΚΙΣ	592	275	121	211	607	-15
	ΠΕΛΛΑΣ	2.143	1.447	278	1.547	3.272	-1.129
	ΠΙΕΡΙΑΣ	2.087	1.489	372	655	2.516	-429
	ΣΕΡΡΩΝ	1.575	550	198	744	1.492	83
	ΧΑΛΚΙΔΙΚΗΣ	3.595	3.257	1.221	1.949	6.427	-2.832
<b>ΚΡΗΤΗΣ</b>	ΗΡΑΚΛΕΙΟΥ	8.326	4.024	645	2.528	7.197	1.129
	ΛΑΣΙΘΙΟΥ	2.329	416	147	935	1.498	831
	ΡΕΘΥΜΝΟΥ	1.992	539	173	607	1.319	673
	ΧΑΝΙΩΝ	4.172	1.089	373	1.928	3.390	782
<b>ΝΟΤΙΟΥ ΑΙΓΑΙΟΥ</b>	ΑΝΔΡΟΥ	152	108	84	23	215	-63
	ΘΗΡΑΣ	2.104	511	238	364	1.113	991
	ΚΑΛΥΜΝΟΥ	328	159	75	66	300	28
	ΚΑΡΠΑΘΟΥ	247	18	29	31	78	169
	ΚΕΑΣ-ΚΥΘΝΟΥ	99	81	51	9	141	-42
	ΚΩ	1.857	566	59	284	909	948
	ΜΗΛΟΥ	440	184	165	40	389	51
	ΜΥΚΟΝΟΥ	1.244	626	300	326	1.252	-8
	ΝΑΞΟΥ	659	197	112	100	409	250
	ΠΑΡΟΥ	776	394	430	218	1.042	-266
	ΡΟΔΟΥ	4.849	954	360	814	2.128	2.721
	ΣΥΡΟΥ	380	168	72	156	396	-16
ΤΗΝΟΥ	226	126	37	68	231	-5	
<b>ΠΕΛΟΠΟΝΝΗΣΟΥ</b>	ΑΡΓΟΛΙΔΑΣ	2.335	1.117	281	413	1.811	524
	ΑΡΚΑΔΙΑΣ	887	463	147	325	935	-48
	ΚΟΡΙΝΘΙΑΣ	3.259	1.077	276	917	2.270	989
	ΛΑΚΩΝΙΑΣ	1.118	562	120	374	1.056	62
	ΜΕΣΣΗΝΙΑΣ	2.348	1.099	314	952	2.365	-17
<b>ΣΤΕΡΕΑΣ ΕΛΛΑΔΑΣ</b>	ΒΟΙΩΤΙΑΣ	948	500	184	435	1.119	-171
	ΕΥΒΟΙΑΣ	2.319	1.374	550	896	2.820	-501
	ΕΥΡΥΤΑΝΙΑΣ	143	33	19	104	156	-13
	ΦΘΙΩΤΙΔΑΣ	1.414	595	214	499	1.308	106
	ΦΩΚΙΔΑΣ	340	164	29	164	357	-17
<b>ΣΥΝΟΛΟ</b>		<b>160.583</b>	<b>73.365</b>	<b>25.912</b>	<b>56.964</b>	<b>156.241</b>	<b>4.342</b>

**Πίνακας XIV**

01.01.2020 – 31.08.2020 ΠΕΡΙΦΕΡΕΙΑ	ΠΕΡΙΦΕΡΕΙΑΚΗ ΕΝΟΤΗΤΑ	Ε3 (Αναγγελίες Πρόσληψης)	Ε5 (Αναγγελίες Οικειοθελούς Αποχώρησης)	Ε6 (Καταγγελίες Συμβάσεων Αορί Χρόνου)	Ε7 (Λήξεις Συμβάσεων Ορισμένου Χρόνου)	ΣΥΝΟΛΟ ΑΠΟΧ/ΣΕΩΝ Ε5+Ε6+Ε7	ΙΣΟΖΥΓΙΟ Ε3 -(Ε5+Ε6+Ε7)
<b><u>ΑΝΑΤΟΛΙΚΗΣ ΜΑΚΕΔΟΝΙΑΣ, ΘΡΑΚΗΣ</u></b>	ΔΡΑΜΑΣ	6.768	2.808	1.044	2.634	6.486	282
	ΕΒΡΟΥ	10.952	4.556	1.351	4.657	10.564	388
	ΘΑΣΟΥ	5.431	616	488	839	1.943	3.488
	ΚΑΒΑΛΑΣ	16.200	6.048	3.212	4.868	14.128	2.072
	ΞΑΝΘΗΣ	9.445	3.735	1.235	4.748	9.718	-273
	ΡΟΔΟΠΗΣ	8.262	3.734	861	3.889	8.484	-222
<b><u>ΑΤΤΙΚΗΣ</u></b>	ΑΝΑΤΟΛΙΚΗΣ ΑΤΤΙΚΗΣ	65.288	26.513	9.874	29.065	65.452	-164
	ΒΟΡΕΙΟΥ ΤΟΜΕΑ	86.487	38.588	13.059	45.028	96.675	-10.188
	ΔΥΤΙΚΗΣ ΑΤΤΙΚΗΣ	20.951	11.704	3.846	5.047	20.597	354
	ΔΥΤΙΚΟΥ ΤΟΜΕΑ	37.735	22.201	7.328	13.272	42.801	-5.066
	ΚΕΝΤΡΙΚΟΥ ΤΟΜΕΑ	142.877	73.546	23.144	70.439	167.129	-24.252
	ΝΗΣΩΝ	8.358	2.053	804	1.478	4.335	4.023
	ΝΟΤΙΟΥ ΤΟΜΕΑ ΑΘΗΝΩΝ	69.596	36.798	11.258	29.875	77.931	-8.335
	ΠΕΙΡΑΙΩΣ	53.099	24.570	13.002	18.381	55.953	-2.854
<b><u>ΒΟΡΕΙΟΥ ΑΙΓΑΙΟΥ</u></b>	ΙΚΑΡΙΑΣ	639	95	56	99	250	389
	ΛΕΣΒΟΥ	6.933	2.573	827	2.982	6.382	551
	ΛΗΜΝΟΥ	1.395	411	174	102	687	708
	ΣΑΜΟΥ	3.902	742	294	1.612	2.648	1.254
	ΧΙΟΥ	4.356	2.062	434	1.673	4.169	187
<b><u>ΔΥΤΙΚΗΣ ΕΛΛΑΔΑΣ</u></b>	ΑΙΤΩΛΟΑΚΑΡΝΑΝΙΑΣ	11.086	3.241	1.777	6.311	11.329	-243
	ΑΧΑΪΑΣ	30.971	13.449	4.766	13.217	31.432	-461
	ΗΛΕΙΑΣ	10.730	3.337	1.970	3.722	9.029	1.701
<b><u>ΔΥΤΙΚΗΣ ΜΑΚΕΔΟΝΙΑ</u></b>	ΓΡΕΒΕΝΩΝ	1.531	643	245	675	1.563	-32
	ΚΑΣΤΟΡΙΑΣ	3.263	1.301	858	1.689	3.848	-585
	ΚΟΖΑΝΗΣ	10.016	4.361	1.652	5.643	11.656	-1.640
	ΦΛΩΡΙΝΑΣ	2.587	1.154	459	1.326	2.939	-352
<b><u>ΗΠΕΙΡΟΥ</u></b>	ΑΡΤΑΣ	4.234	1.468	881	2.289	4.638	-404
	ΘΕΣΠΡΩΤΙΑΣ	5.625	2.054	391	1.986	4.431	1.194
	ΙΩΑΝΝΙΝΩΝ	18.122	7.226	1.680	10.352	19.258	-1.136
	ΠΡΕΒΕΖΑΣ	7.170	1.889	538	2.323	4.750	2.420
<b><u>ΘΕΣΣΑΛΙΑΣ</u></b>	ΚΑΡΔΙΤΣΑΣ	6.554	2.943	1.102	3.803	7.848	-1.294
	ΛΑΡΙΣΑΣ	25.944	9.726	3.699	11.493	24.918	1.026
	ΜΑΓΝΗΣΙΑΣ	18.359	7.693	3.224	7.543	18.460	-101
	ΣΠΟΡΑΔΩΝ	4.394	500	374	216	1.090	3.304
	ΤΡΙΚΑΛΩΝ	9.841	4.827	1.782	4.354	10.963	-1.122

01.01.2020 – 31.08.2020 ΠΕΡΙΦΕΡΕΙΑ (συνέχεια)	ΠΕΡΙΦΕΡΕΙΑΚΗ ΕΝΟΤΗΤΑ	Ε3 (Αναγγελίες Πρόσληψης)	Ε5 (Αναγγελίες Οικειοθελούς Αποχώρησης)	Ε6 (Καταγγελίες Συμβάσεων Αορίστου Χρόνου)	Ε7 (Λήξεις Συμβάσεων Ορισμένου Χρόνου)	ΣΥΝΟΛΟ ΑΠΟΧ/ΣΕΩΝ Ε5+Ε6+Ε7	ΙΣΟΖΥΓΙΟ Ε3 -(Ε5+Ε6+Ε7)
<b>ΙΟΝΙΩΝ ΝΗΣΩΝ</b>	ΖΑΚΥΝΘΟΥ	12.820	1.095	413	2.430	3.938	8.882
	ΙΘΑΚΗΣ	336	38	16	11	65	271
	ΚΕΡΚΥΡΑΣ	23.503	2.973	1.916	6.351	11.240	12.263
	ΚΕΦΑΛΛΗΝΙΑΣ	6.103	812	331	1.249	2.392	3.711
	ΛΕΥΚΑΔΑΣ	5.901	979	304	1.125	2.408	3.493
<b>ΚΕΝΤΡΙΚΗΣ ΜΑΚΕΔΟΝΙΑΣ</b>	ΗΜΑΘΙΑΣ	16.582	5.075	2.446	6.220	13.741	2.841
	ΘΕΣΣΑΛΟΝΙΚΗΣ	117.421	57.232	21.547	50.264	129.043	-11.622
	ΚΙΛΚΙΣ	4.596	1.967	810	1.608	4.385	211
	ΠΕΛΛΑΣ	21.479	8.771	1.868	7.544	18.183	3.296
	ΠΙΕΡΙΑΣ	16.687	7.379	2.317	4.477	14.173	2.514
	ΣΕΡΡΩΝ	10.124	3.895	1.468	4.990	10.353	-229
	ΧΑΛΚΙΔΙΚΗΣ	33.078	8.327	3.255	6.106	17.688	15.390
<b>ΚΡΗΤΗΣ</b>	ΗΡΑΚΛΕΙΟΥ	55.476	16.386	4.277	18.825	39.488	15.988
	ΛΑΣΙΘΙΟΥ	16.664	3.352	1.328	6.167	10.847	5.817
	ΡΕΘΥΜΝΟΥ	16.039	3.282	1.385	5.218	9.885	6.154
	ΧΑΝΙΩΝ	29.066	6.119	2.563	11.478	20.160	8.906
<b>ΝΟΤΙΟΥ ΑΙΓΑΙΟΥ</b>	ΑΝΔΡΟΥ	1.379	257	149	159	565	814
	ΘΗΡΑΣ	13.665	1.907	1.001	1.212	4.120	9.545
	ΚΑΛΥΜΝΟΥ	2.626	523	277	288	1.088	1.538
	ΚΑΡΠΑΘΟΥ	907	53	79	104	236	671
	ΚΕΑΣ - ΚΥΘΟΥ	1.085	178	97	57	332	753
	ΚΩ	14.021	1.682	353	1.736	3.771	10.250
	ΜΗΛΟΥ	3.334	436	282	126	844	2.490
	ΜΥΚΟΝΟΥ	11.608	1.965	753	882	3.600	8.008
	ΝΑΞΟΥ	4.866	574	300	437	1.311	3.555
	ΠΑΡΟΥ	6.636	1.017	822	543	2.382	4.254
	ΡΟΔΟΥ	30.149	4.167	2.055	6.686	12.908	17.241
	ΣΥΡΟΥ	3.116	954	378	1.786	3.118	-2
ΤΗΝΟΥ	2.289	412	117	411	940	1.349	
<b>ΠΕΛΟΠΟΝΝΗΣΟΥ</b>	ΑΡΓΟΛΙΔΑΣ	15.610	5.813	3.237	5.046	14.096	1.514
	ΑΡΚΑΔΙΑΣ	5.973	2.610	749	2.667	6.026	-53
	ΚΟΡΙΝΘΙΑΣ	16.452	5.328	1.783	6.157	13.268	3.184
	ΛΑΚΩΝΙΑΣ	7.795	2.825	782	2.682	6.289	1.506
	ΜΕΣΣΗΝΙΑΣ	17.379	6.156	2.428	5.743	14.327	3.052
<b>ΣΤΕΡΕΑΣ ΕΛΛΑΔΑΣ</b>	ΒΟΙΩΤΙΑΣ	10.729	4.847	1.812	4.478	11.137	-408
	ΕΥΒΟΙΑΣ	19.925	6.700	2.904	6.979	16.583	3.342
	ΕΥΡΥΤΑΝΙΑΣ	829	248	128	659	1.035	-206
	ΦΘΙΩΤΙΔΑΣ	9.711	3.502	1.516	4.134	9.152	559
	ΦΩΚΙΔΑΣ	2.732	830	339	1.375	2.544	188
<b>ΣΥΝΟΛΟ</b>		<b>1.317.792</b>	<b>509.831</b>	<b>186.274</b>	<b>506.040</b>	<b>1.202.145</b>	<b>115.647</b>

**Πίνακας XV**

<b>ΜΗΝΑΣ</b>	<b>Ε3 (Αναγγελίες Πρόσληψης από χειρόγραφες υποβολές)</b>	<b>Μερίδιο συμμετοχής αναγγελιών προσλήψεων από χειρόγραφες υποβολές στο σύνολο των αναγγελιών πρόσληψης μέσω χειρόγραφων υποβολών και Πληροφοριακού Συστήματος «ΕΡΓΑΝΗ»</b>	<b>ΣΥΝΟΛΟ Ε5+Ε6+Ε7 (Καταγγελίες και λήξεις συμβάσεων, αναγγελίες οικειοθελούς αποχώρησης, από χειρόγραφες υποβολές)</b>	<b>Μερίδιο συμμετοχής απολύσεων από χειρόγραφες υποβολές στο σύνολο των απολύσεων μέσω χειρόγραφων υποβολών και Πληροφοριακού Συστήματος «ΕΡΓΑΝΗ»</b>	<b>ΙΣΟΖΥΓΙΟ Ε3-(Ε5+Ε6+Ε7) Προσλήψεων – Απολύσεων μέσω χειρόγραφων υποβολών</b>
<b>2020</b>					
Ιανουάριος	475	0,27%	1.729	0,88%	-1.254
Φεβρουάριος	606	0,33%	1.317	0,82%	-711
Μάρτιος	413	0,40%	1.090	0,75%	-677
Απρίλιος	353	0,72%	1.192	2,80%	-839
Μάιος	568	0,57%	703	1,05%	-135
Ιούνιος	782	0,33%	976	0,48%	-194
Ιούλιος	923	0,30%	2.075	0,86%	-1.152
Αύγουστος	572	0,35%	911	0,58%	-339

Στον **πίνακα XV** καταγράφονται οι ροές μισθωτής απασχόλησης ανά μήνα οι οποίες κατατέθηκαν **χειρόγραφα** (εκπρόθεσμες υποβολές – ειδικές κατηγορίες επιχειρήσεων) από 01.01.2020 έως και 31.08.2020 στις περιφερειακές υπηρεσίες του ΟΑΕΔ, καθώς επίσης και το μερίδιο συμμετοχής τους στο σύνολο των ροών που αντλούνται τόσο από το Πληροφοριακό Σύστημα «ΕΡΓΑΝΗ» όσο και από τις χειρόγραφες υποβολές.