



**ΥΠΟΥΡΓΕΙΟ ΕΡΓΑΣΙΑΣ, ΚΟΙΝΩΝΙΚΗΣ ΑΣΦΑΛΙΣΗΣ &
ΚΟΙΝΩΝΙΚΗΣ ΑΛΛΗΛΕΓΓΥΗΣ**



**ΡΟΕΣ ΜΙΣΘΩΤΗΣ ΑΠΑΣΧΟΛΗΣΗΣ
ΣΤΟΝ ΙΔΙΩΤΙΚΟ ΤΟΜΕΑ**

ΑΥΓΟΥΣΤΟΣ 2016

*Τμήμα Στρατηγικού Σχεδιασμού Παρακολούθησης και Αξιολόγησης Πολιτικών Εργασίας
“ΕΡΓΑΝΗ” και Κοινωνικής Προστασίας
Ομάδα Διαχείρισης του Πληροφοριακού Συστήματος “ΕΡΓΑΝΗ”*

**ΣΤΟΙΧΕΙΑ ΡΟΩΝ ΜΙΣΘΩΤΗΣ ΑΠΑΣΧΟΛΗΣΗΣ
ΣΤΟΝ ΙΔΙΩΤΙΚΟ ΤΟΜΕΑ ΜΗΝΟΣ ΑΥΓΟΥΣΤΟΥ 2016**

Το Υπουργείο Εργασίας, Κοινωνικής Ασφάλισης & Κοινωνικής Αλληλεγγύης δημοσιοποιεί αναλυτικά στοιχεία και συγκριτικούς πίνακες που απεικονίζουν τις ροές μισθωτής απασχόλησης στον ιδιωτικό τομέα, όπως αυτές διαμορφώνονται στην αγορά εργασίας κατά το μήνα **Αύγουστο 2016**. Παρουσιάζονται συγκριτικά στοιχεία με το αντίστοιχο περσινό διάστημα, το ισοζύγιο ροών μισθωτής απασχόλησης στον ιδιωτικό τομέα ανά φύλο και ηλικιακή ομάδα, ανά περιφέρεια και περιφερειακή ενότητα, ανά κωδικό αριθμό οικονομικής δραστηριότητας με τα πέντε (5) υψηλότερα και τα πέντε (5) χαμηλότερα ισοζύγια, ενώ απεικονίζονται και τα επαγγέλματα που εμφανίζουν τα υψηλότερα ισοζύγια προσλήψεων-αποχωρήσεων. Επιπλέον, καταγράφονται οι νέες προσλήψεις ανά είδος σύμβασης εργασίας και οι μετατροπές συμβάσεων εργασίας (από πλήρη απασχόληση σε μερική και εκ περιτροπής), καθώς και τα στοιχεία των επιχειρησιακών συμβάσεων που κατατέθηκαν κατά το μήνα **Αύγουστο 2016**. Τα εν λόγω στοιχεία αντλήθηκαν από το Πληροφοριακό Σύστημα «ΕΡΓΑΝΗ», σύμφωνα και με τα προβλεπόμενα στην Υπουργική Απόφαση υπ' αριθμ. 5072/6 (ΦΕΚ 449Β'/25.02.2013), όπως τροποποιήθηκε και συμπληρώθηκε με τις υπ' αριθμ. 28153/126 (ΦΕΚ 2163Β'/30.08.2013¹) και υπ' αριθμ. 29502/85 (ΦΕΚ 2390Β'/8.9.2014) Υπουργικές Αποφάσεις.

Το Πληροφοριακό Σύστημα «ΕΡΓΑΝΗ» που την **01.03.2016** έκλεισε τον **τρίτο χρόνο πλήρους λειτουργίας** -είχε ξεκινήσει την **01.03.2013**- καταγράφει με ηλεκτρονικό τρόπο τις ροές μισθωτής απασχόλησης στον ιδιωτικό τομέα της οικονομίας, αποτυπώνοντας, για πρώτη φορά, σε ζωντανό χρόνο και σε κάθε περιοχή της χώρας κρίσιμα στοιχεία της αγοράς εργασίας, ενώ μέχρι και τον Φεβρουάριο του 2013 η καταγραφή των στοιχείων αυτών γίνονταν χειρόγραφα. Για τους μήνες και τις περιόδους πριν την πλήρη εφαρμογή του Πληροφοριακού Συστήματος «ΕΡΓΑΝΗ» αξιοποιούνται τα σχετικά δεδομένα του Οργανισμού Απασχόλησης Εργατικού Δυναμικού (ΟΑΕΔ). Επιπρόσθετα, παρουσιάζονται μηνιαία στοιχεία που αφορούν στις ροές προσλήψεων-αποχωρήσεων που κατατέθηκαν με χειρόγραφο τρόπο (εκπρόθεσμες υποβολές – ειδικές κατηγορίες επιχειρήσεων) στις περιφερειακές υπηρεσίες του ΟΑΕΔ από 01.08.2016 έως και 31.08.2016 (βλ. πίνακα XV).

Πίνακας I

| (σε θέσεις εργασίας) | <u>Αύγουστος 2016</u> | <u>Αύγουστος 2015</u> | <u>Διαφορά</u> (1 - 2) | <u>Α' Οκτώμιο 2016</u> | <u>Α' Οκτώμιο 2015</u> | <u>Διαφορά</u> (3-4) |
|--|---------------------------|---------------------------|---------------------------|----------------------------|----------------------------|-------------------------|
| | (1) | (2) | | (3) | (4) | |
| I. Προσλήψεις | 148.595 | 120.631 | 27.964 | 1.413.978 | 1.165.438 | 248.540 |
| II. Αποχωρήσεις* | 164.723 | 121.072 | 43.651 | 1.176.161 | 979.414 | 196.747 |
| A. Καταγγελίες συμβάσεων αορίστου χρόνου και λήξεις συμβάσεων ορισμένου χρόνου | 73.940 | 55.715 | 18.225 | 626.896 | 535.793 | 91.103 |
| B. Οικειοθελείς αποχωρήσεις | 90.783 | 65.357 | 25.426 | 549.265 | 443.621 | 105.644 |
| III. Ισοζύγιο (I-II) | -16.128 | -441 | -15.687 | 237.817 | 186.024 | 51.793 |

***Σημείωση:** Με τον όρο «αποχωρήσεις» ή «απολύσεις» εννοούμε το σύνολο των α) καταγγελιών συμβάσεων αορίστου χρόνου και λήξεων συμβάσεων ορισμένου χρόνου και β) οικειοθελών αποχωρήσεων. Το ισοζύγιο προσλήψεων-αποχωρήσεων αναφέρεται και ως ισοζύγιο προσλήψεων – απολύσεων χάριν απλότητας.

¹ Σύμφωνα με την Απόφαση αυτή, κάθε εργοδότης που απασχολεί εργαζόμενο με σχέση εξαρτημένης εργασίας ιδιωτικού δικαίου υποχρεούται να υποβάλει ηλεκτρονικά στο ΠΣ «ΕΡΓΑΝΗ» τα αναφερόμενα στην ΥΑ έντυπα.

Όπως απεικονίζεται στον **Πίνακα I**, και προκύπτει από τα αποτελέσματα του Πληροφοριακού Συστήματος «ΕΡΓΑΝΗ», κατά το μήνα **Αύγουστο 2016** καταγράφεται **μείωση της μισθωτής απασχόλησης** στον ιδιωτικό τομέα, καθώς προκύπτει **αρνητικό ισοζύγιο προσλήψεων – αποχωρήσεων κατά 16.128 θέσεις εργασίας**.

Συγκεκριμένα, σύμφωνα με τα στοιχεία των ροών μισθωτής απασχόλησης του **Αυγούστου 2016**, οι αναγγελίες πρόσληψης ανήλθαν σε **148.595**, ενώ οι αποχωρήσεις σε **164.723**. Από τις **164.723** συνολικά αποχωρήσεις, οι **90.783** προήλθαν από οικειοθελείς αποχωρήσεις και οι **73.940** από καταγγελίες συμβάσεων αορίστου χρόνου ή λήξεις συμβάσεων ορισμένου χρόνου.

Από τη σύγκριση των στοιχείων των δύο μηνών, Αύγουστος 2016 και Αύγουστος 2015, προκύπτει μειωμένη επίδοση κατά **15.687** λιγότερων θέσεων εργασίας για τον Αύγουστο 2016 (αρνητικό ισοζύγιο 16.128 θέσεων εργασίας) έναντι αρνητικού ισοζυγίου (-441) τον Αύγουστο του 2015.

Ο **Αύγουστος 2016** είναι ο πρώτος μήνας που παρουσιάζει αρνητικό ισοζύγιο στις ροές μισθωτής απασχόλησης στον ιδιωτικό τομέα, μετά από έξι συνεχόμενους μήνες όπου το ισοζύγιο ροών μισθωτής απασχόλησης καταγραφόταν με θετικό πρόσημο, (βλ. πίνακα III και διάγραμμα V).

Αθροιστικά για την περίοδο **Ιανουάριος – Αύγουστος 2016**, οι αναγγελίες προσλήψεων ανήλθαν στις **1.413.978** θέσεις εργασίας και οι αποχωρήσεις έφτασαν τις **1.176.161**, εκ των οποίων οι **626.896** ήταν αποτέλεσμα καταγγελιών συμβάσεων αορίστου χρόνου ή λήξεων συμβάσεων ορισμένου χρόνου και οι **549.265** οικειοθελείς αποχωρήσεις.

Έτσι, το **ισοζύγιο των ροών μισθωτής απασχόλησης του πρώτου οκταμήνου του έτους 2016 είναι θετικό και διαμορφώνεται στις 237.817 νέες θέσεις εργασίας, αποτελώντας την υψηλότερη επίδοση πρώτου οκταμήνου έτους από το 2001 μέχρι σήμερα** (βλ. πίνακα II και διάγραμμα IV).

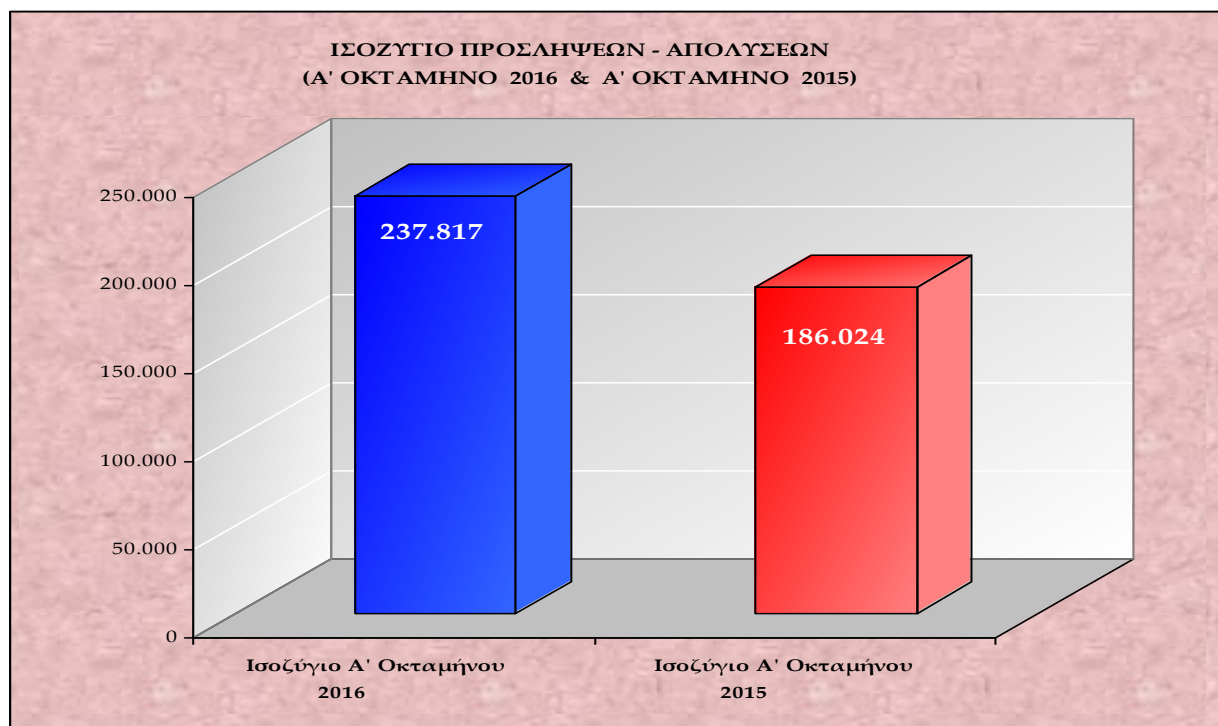
Θα πρέπει, επίσης, να σημειώσουμε ότι παράλληλα, με τις ηλεκτρονικές υποβολές εντύπων προσλήψεων – απολύσεων μέσω του Πληροφοριακού Συστήματος «ΕΡΓΑΝΗ» υπάρχει και ένα ιδιαίτερα μικρό ποσοστό επιχειρήσεων που προέβησαν αναγκαστικά σε χειρόγραφες υποβολές εντύπων στις περιφερειακές υπηρεσίες του ΟΑΕΔ, λόγω είτε περιπτώσεων εκπρόθεσμων υποβολών, στις οποίες επιβάλλονται και τα προβλεπόμενα πρόστιμα, είτε ειδικών ελάχιστων περιπτώσεων επιχειρήσεων που αδυνατούν να υποβάλλουν τα στοιχεία ηλεκτρονικά. Το ισοζύγιο ροών μισθωτής απασχόλησης για αυτές τις συγκεκριμένες κατηγορίες επιχειρήσεων για το διάστημα από 01.08.2016 έως και 31.08.2016, σύμφωνα με τα στοιχεία του ΟΑΕΔ, διαμορφώνεται σε **539** απώλειες θέσεων εργασίας (βλ. πίνακα XV).

Πίνακας II

| (σε νέες θέσεις εργασίας) | Ισοζύγιο Ροών Αυγούστου | Ισοζύγιο Ροών Α' Οκταμήνου |
|---------------------------|-------------------------|----------------------------|
| 2001 | -6.932 | 73.020 |
| 2002 | 17.170 | 116.338 |
| 2003 | -5.999 | 77.148 |
| 2004 | 5.114 | 117.961 |
| 2005 | -5.458 | 74.039 |
| 2006 | -12.426 | 87.108 |
| 2007 | -15.264 | 75.266 |
| 2008 | -14.361 | 102.409 |
| 2009 | -10.765 | 24.944 |
| 2010 | -12.130 | 49.934 |
| 2011 | -8.237 | 22.453 |
| 2012 | -2.178 | 31.262 |
| 2013 | 10.969 | 102.580 |
| 2014 | 1.311 | 190.883 |
| 2015 | -441 | 186.024 |
| 2016 | -16.128 | 237.817 |

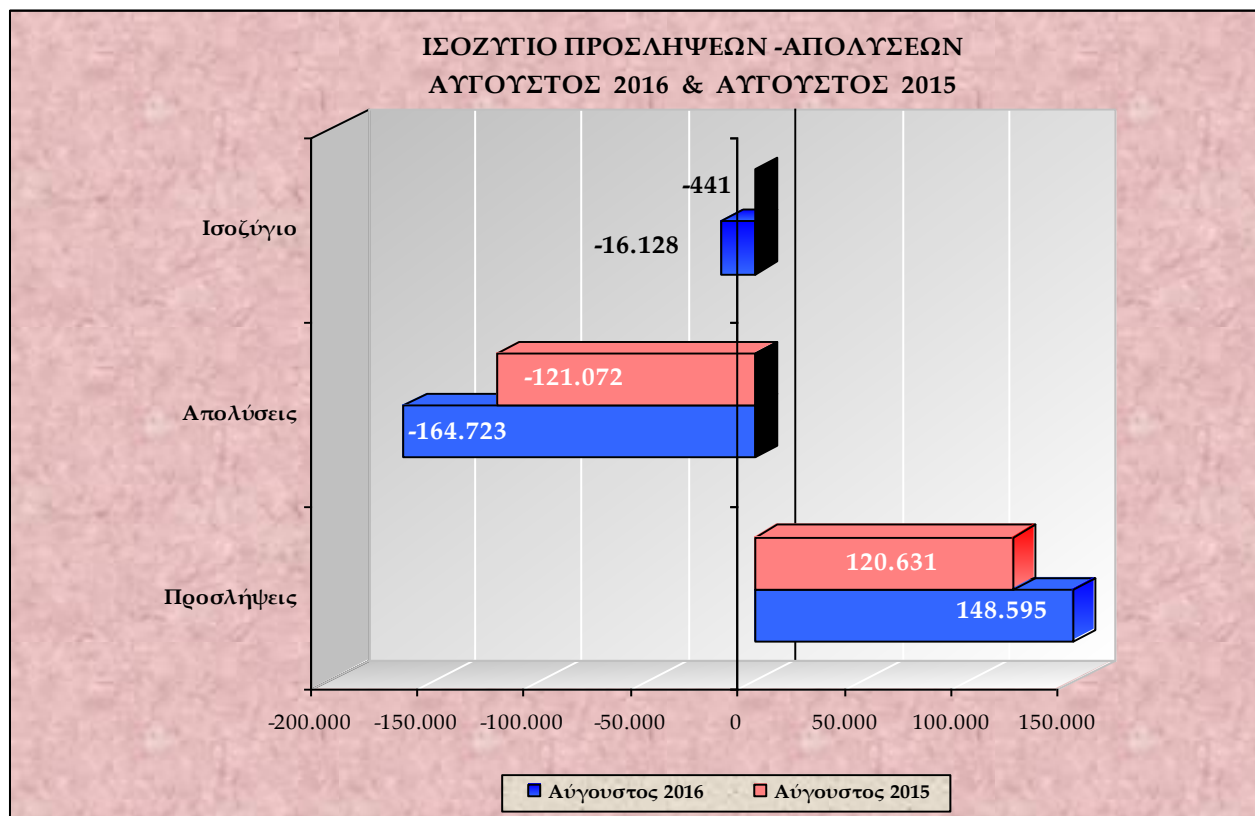
Στον πίνακα II καταγράφονται τα ισοζύγια ροών μισθωτής απασχόλησης μηνός **Αυγούστου**, καθώς επίσης και τα ισοζύγια ροών μισθωτής απασχόλησης κατά το πρώτο οκτάμηνο κάθε έτους, για την περίοδο 2001 – 2016, με βάση και τα σχετικά στοιχεία από τον ΟΑΕΔ για την περίοδο πριν την εφαρμογή του πληροφοριακού συστήματος «ΕΡΓΑΝΗ».

Διάγραμμα I



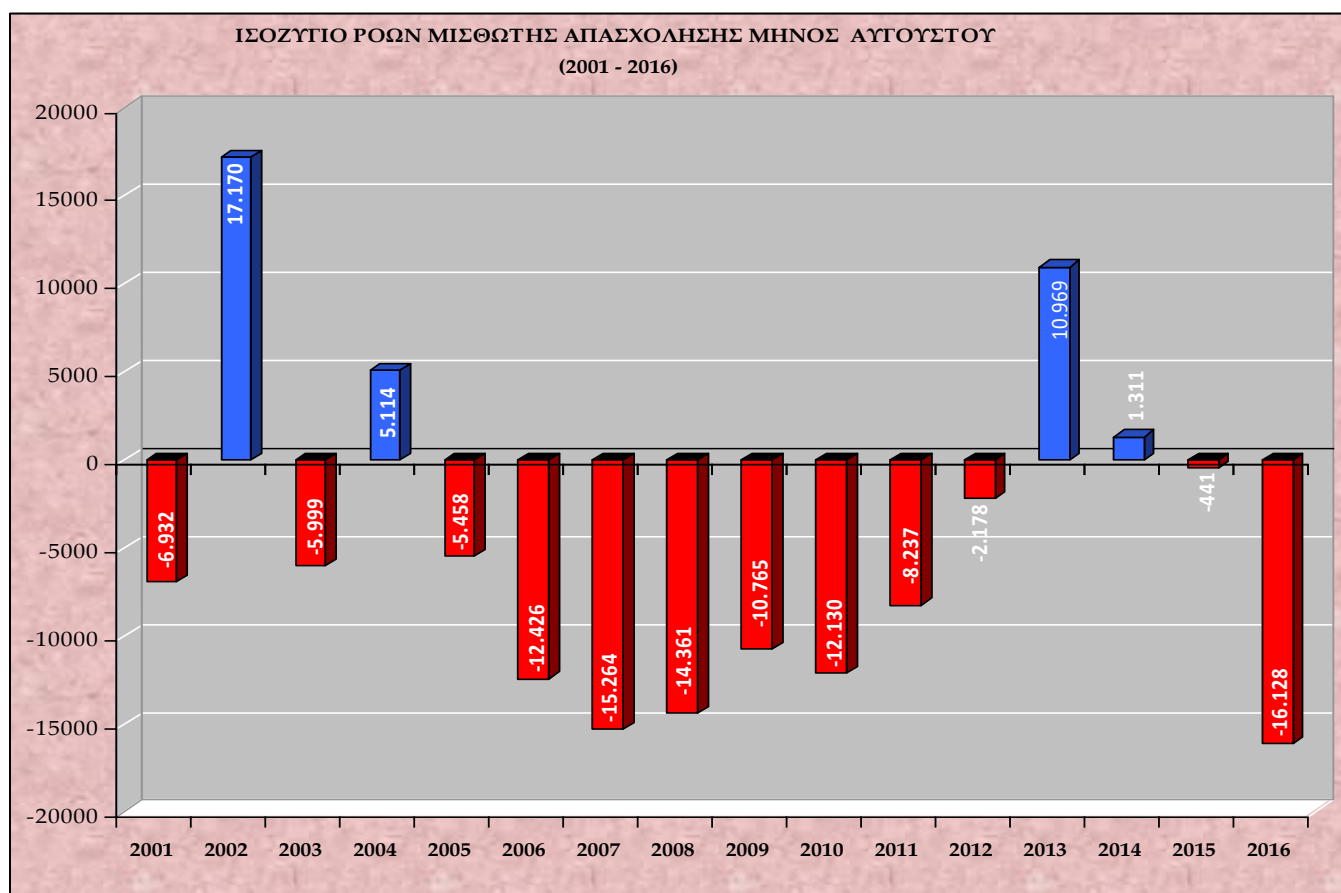
Στο **διάγραμμα I** αποτυπώνεται το ισοζύγιο προσλήψεων-απολύσεων Α' Οκταμήνου 2016 σε σχέση με το ισοζύγιο Α' Οκταμήνου 2015.

Διάγραμμα II



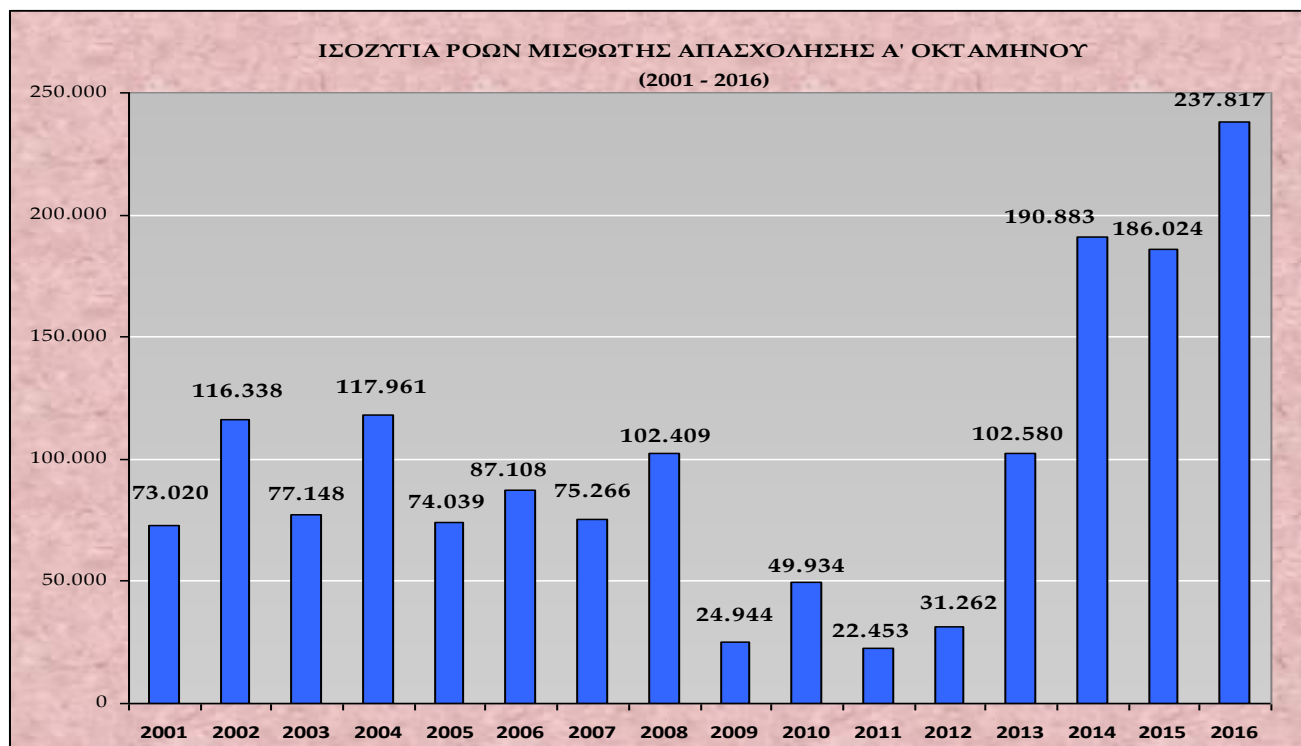
Στο **διάγραμμα II** αποτυπώνονται οι ροές μισθωτής απασχόλησης και το ισοζύγιο προσλήψεων - απολύσεων των μηνών Αυγούστου 2016 και Αυγούστου 2015.

Διάγραμμα III



Στο **διάγραμμα III** αποτυπώνεται το ισοζύγιο ροών μισθωτής απασχόλησης μηνός Αυγούστου για τα έτη 2001 – 2016.

Διάγραμμα IV



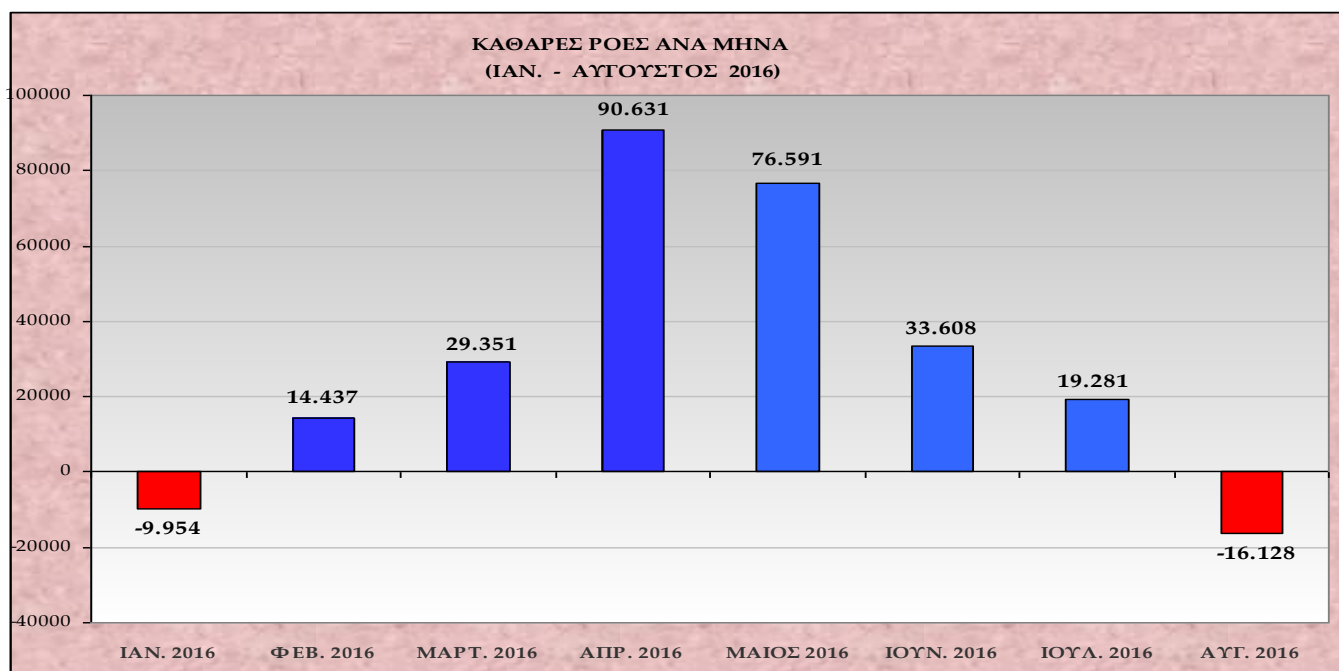
Στο **διάγραμμα IV** αποτυπώνεται το ισοζύγιο ροών μισθωτής απασχόλησης πρώτου οκταμήνου για τα έτη 2001 – 2016.

Πίνακας III

| ΚΑΘΑΡΕΣ ΡΟΕΣ | ΙΑΝ. | ΦΕΒ. | ΜΑΡ. | ΑΠΡ. | ΜΑΙΟΣ | ΙΟΥΝ. | ΙΟΥΛ. | ΑΥΓ. | ΣΕΠΤ. | ΟΚΤ. | ΝΟΕΜ. | ΔΕΚ. |
|--------------|--------|--------|--------|--------|--------|--------|--------|---------|-------|------|-------|------|
| 2016 | -9.954 | 14.437 | 29.351 | 90.631 | 76.591 | 33.608 | 19.281 | -16.128 | - | - | - | - |

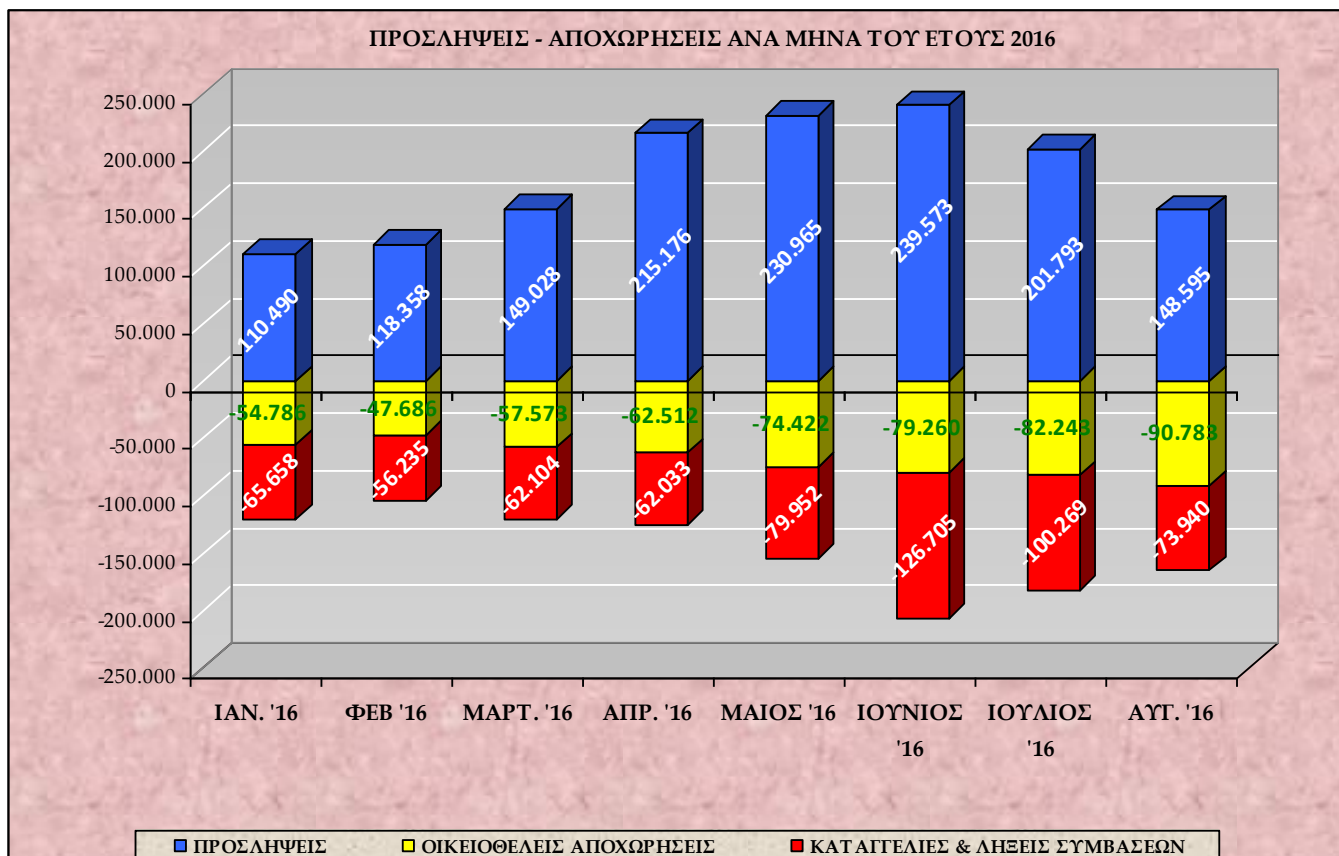
Στον **πίνακα III** καταγράφονται οι καθαρές ροές μισθωτής απασχόλησης ανά μήνα κατά το Α' οκτάμηνο του έτους 2016.

Διάγραμμα V



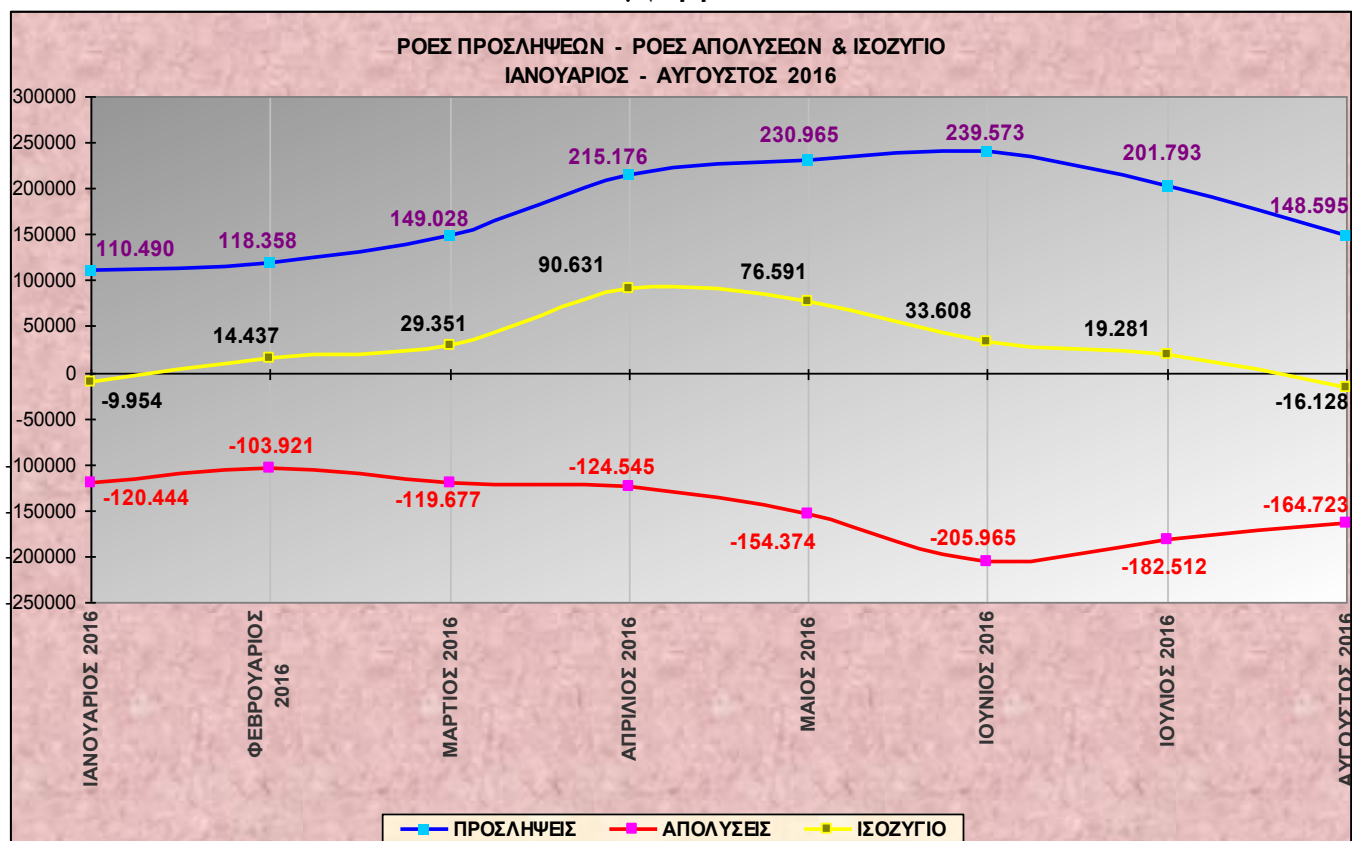
Στο **διάγραμμα V** αποτυπώνονται οι καθαρές ροές μισθωτής απασχόλησης (ισοζύγιο προσλήψεων – αποχωρήσεων) ανά μήνα κατά το Α' οκτάμηνο του έτους 2016.

Διάγραμμα VI



Στο **διάγραμμα VI** αποτυπώνονται οι προσλήψεις, οι καταγγελίες και λήξεις συμβάσεων, καθώς και οι οικειοθελείς αποχωρήσεις ανά μήνα κατά το Α' οκτάμηνο του έτους 2016.

Διάγραμμα VII



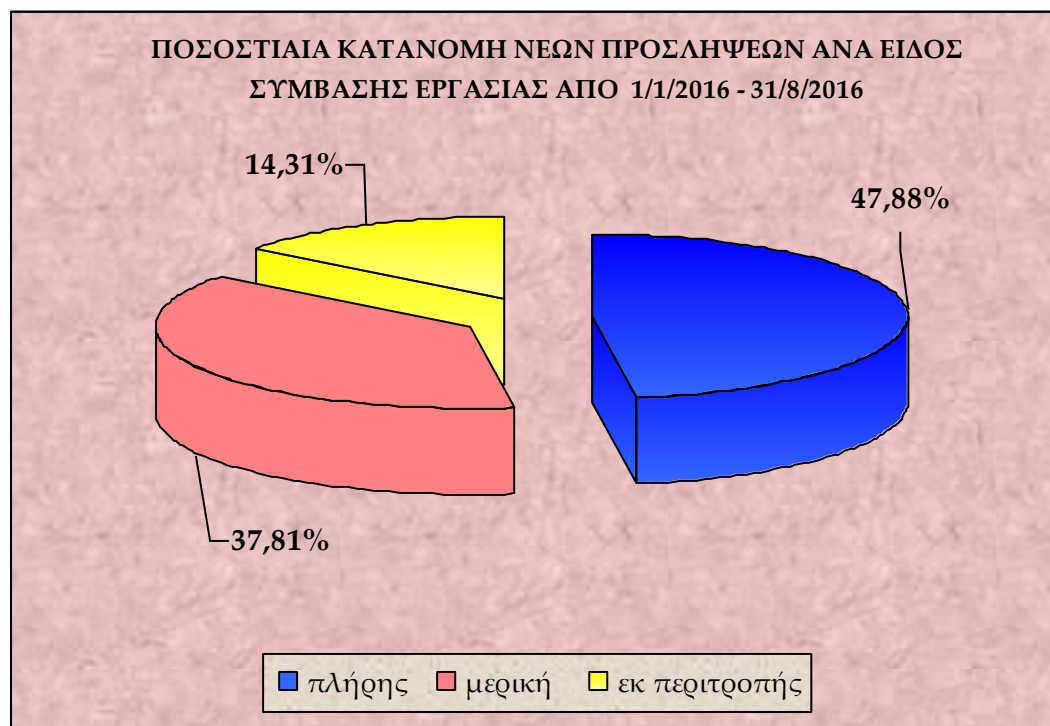
Στο **διάγραμμα VII** αποτυπώνονται οι ροές προσλήψεων – απολύσεων και το ισοζύγιο ανά μήνα κατά το Α' οκτάμηνο του έτους 2016.

Πίνακας IV

| ΜΗΝΑΣ | ΠΡΟΣΛΗΨΕΙΣ ΑΝΑ ΕΙΔΟΣ ΣΥΜΒΑΣΗΣ ΕΡΓΑΣΙΑΣ ΑΠΟ 01.01.2016 ΕΩΣ 31.08.2016 | | | |
|---------------------------------|--|-------------------|--------------------------|-------------------|
| | ΠΛΗΡΗΣ ΑΠΑΣΧΟΛΗΣΗ | ΜΕΡΙΚΗ ΑΠΑΣΧΟΛΗΣΗ | ΕΚ ΠΕΡΙΤΡΟΠΗΣ ΑΠΑΣΧΟΛΗΣΗ | ΣΥΝΟΛΟ ΠΡΟΣΛΗΨΕΩΝ |
| ΙΑΝΟΥΑΡΙΟΣ 2016 | 51.598 | 43.202 | 15.690 | 110.490 |
| ΦΕΒΡΟΥΑΡΙΟΣ 2016 | 52.221 | 47.635 | 18.502 | 118.358 |
| ΜΑΡΤΙΟΣ 2016 | 68.306 | 57.111 | 23.611 | 149.028 |
| ΑΠΡΙΛΙΟΣ 2016 | 119.016 | 69.450 | 26.710 | 215.176 |
| ΜΑΙΟΣ 2016 | 117.919 | 83.476 | 29.570 | 230.965 |
| ΙΟΥΝΙΟΣ 2016 | 106.123 | 98.110 | 35.340 | 239.573 |
| ΙΟΥΛΙΟΣ 2016 | 92.502 | 78.432 | 30.859 | 201.793 |
| ΑΥΓΟΥΣΤΟΣ | 69.352 | 57.183 | 22.060 | 148.595 |
| ΣΥΝΟΛΟ Α' ΕΠΤΑΜΗΝΟΥ 2016 | 677.037 | 534.599 | 202.342 | 1.413.978 |

Στον πίνακα IV καταγράφονται οι νέες προσλήψεις, ανά είδος σύμβασης εργασίας από 01.01.2016 έως 31.08.2016.

Διάγραμμα VIII



Στο διάγραμμα VIII αποτυπώνεται η ποσοστιαία κατανομή των νέων προσλήψεων ανά είδος σύμβασης εργασίας, για την περίοδο 01.01.2016 – 31.08.2016.

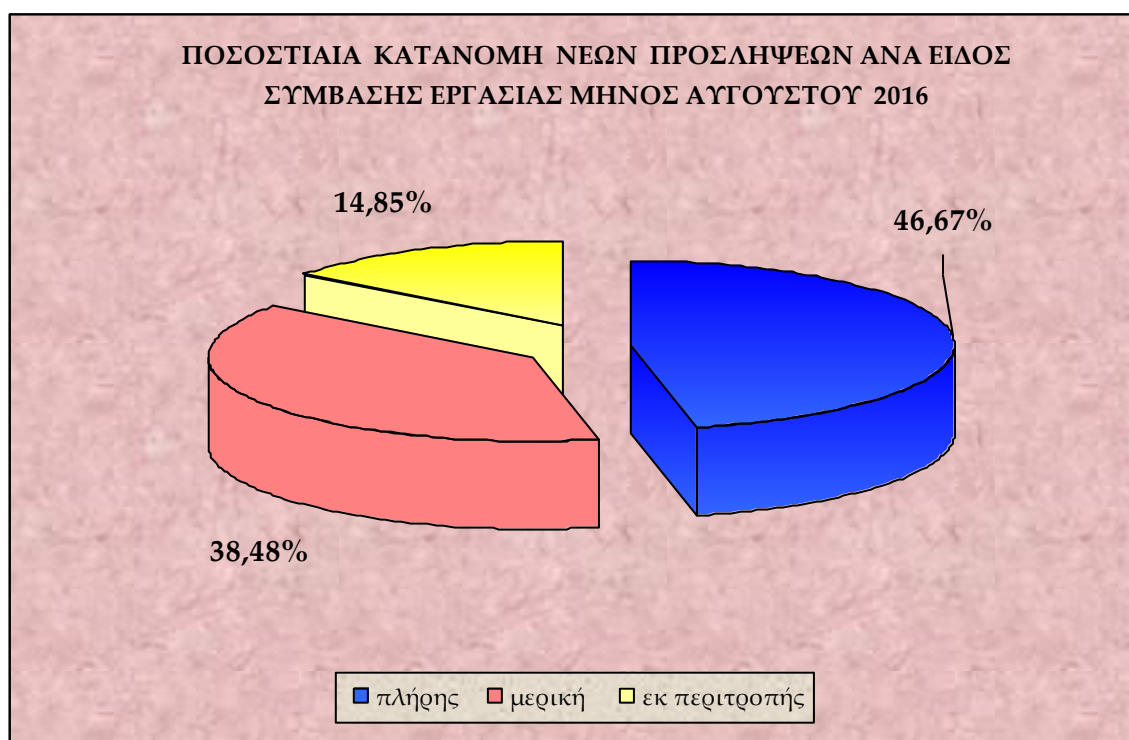
Πίνακας V

| ΗΜΕΡΕΣ | Ε3 (α) (Αναγγελίες Πρόσληψης Πλήρους Απασχόλησης) | Ε3 (β) (Αναγγελίες Πρόσληψης Μερικής Απασχόλησης) | Ε3 (γ) (Αναγγελίες Πρόσληψης Περιτροπής Απασχόλησης) | Ε3 ΣΥΝΟΛΟ Αναγγελιών Πρόσληψης (α+β+γ) | Ε5 (Αναγγελίες Οικειοθελούς Αποχώρησης) | Ε6 (Καταγγελίες Συμβάσεων Αορίστου Χρόνου) | Ε7 (Λήξεις Συμβάσεων Ορισμένου χρόνου) | Ε5+Ε6+Ε7 ΣΥΝΟΛΟ Αποχωρήσεων | ΙΣΟΖΥΓΙΟ Ε3 - (Ε5+Ε6+Ε7) |
|---------------|--|--|---|--|--|--|--|-----------------------------------|--------------------------------|
| 1/8/2016 | 4.542 | 3.226 | 617 | 8.385 | 7.514 | 2.319 | 8.510 | 18.343 | -9.958 |
| 2/8/2016 | 3.150 | 3.268 | 762 | 7.180 | 4.901 | 1.604 | 3.310 | 9.815 | -2.635 |
| 3/8/2016 | 2.652 | 2.577 | 795 | 6.024 | 3.870 | 1.201 | 2.028 | 7.099 | -1.075 |
| 4/8/2016 | 3.208 | 2.752 | 1.283 | 7.243 | 3.742 | 1.198 | 1.657 | 6.597 | 646 |
| 5/8/2016 | 3.544 | 3.383 | 1.557 | 8.484 | 3.754 | 1.394 | 2.209 | 7.357 | 1.127 |
| 6/8/2016 | 647 | 711 | 414 | 1.772 | 1.046 | 180 | 477 | 1.703 | 69 |
| 7/8/2016 | 636 | 169 | 102 | 907 | 735 | 59 | 221 | 1.015 | -108 |
| 8/8/2016 | 2.815 | 1.782 | 586 | 5.183 | 4.345 | 1.028 | 2.605 | 7.978 | -2.795 |
| 9/8/2016 | 2.612 | 1.813 | 621 | 5.046 | 2.779 | 662 | 1.436 | 4.877 | 169 |
| 10/8/2016 | 2.215 | 1.755 | 782 | 4.752 | 2.366 | 564 | 1.112 | 4.042 | 710 |
| 11/8/2016 | 2.755 | 2.049 | 1.085 | 5.889 | 2.401 | 604 | 1.220 | 4.225 | 1.664 |
| 12/8/2016 | 2.615 | 2.403 | 1.507 | 6.525 | 2.690 | 651 | 1.369 | 4.710 | 1.815 |
| 13/8/2016 | 826 | 486 | 425 | 1.737 | 574 | 74 | 318 | 966 | 771 |
| 14/8/2016 | 238 | 165 | 142 | 545 | 504 | 35 | 119 | 658 | -113 |
| 15/8/2016 | 146 | 143 | 94 | 383 | 263 | 21 | 88 | 372 | 11 |
| 16/8/2016 | 2.231 | 1.288 | 430 | 3.949 | 2.955 | 493 | 2.396 | 5.844 | -1.895 |
| 17/8/2016 | 1.484 | 1.084 | 601 | 3.169 | 2.328 | 417 | 1.512 | 4.257 | -1.088 |
| 18/8/2016 | 2.039 | 1.820 | 1.086 | 4.945 | 2.549 | 522 | 1.575 | 4.646 | 299 |
| 19/8/2016 | 2.608 | 2.287 | 1.458 | 6.353 | 2.509 | 457 | 1.258 | 4.224 | 2.129 |
| 20/8/2016 | 753 | 713 | 407 | 1.873 | 669 | 53 | 306 | 1.028 | 845 |
| 21/8/2016 | 231 | 182 | 54 | 467 | 389 | 30 | 199 | 618 | -151 |
| 22/8/2016 | 2.735 | 2.154 | 546 | 5.435 | 5.247 | 728 | 3.026 | 9.001 | -3.566 |
| 23/8/2016 | 2.188 | 1.758 | 516 | 4.462 | 3.966 | 765 | 1.645 | 6.376 | -1.914 |
| 24/8/2016 | 2.122 | 1.755 | 691 | 4.568 | 3.188 | 579 | 1.485 | 5.252 | -684 |
| 25/8/2016 | 2.186 | 2.351 | 913 | 5.450 | 3.326 | 555 | 1.558 | 5.439 | 11 |
| 26/8/2016 | 3.123 | 3.505 | 1.878 | 8.506 | 3.425 | 702 | 1.493 | 5.620 | 2.886 |
| 27/8/2016 | 855 | 801 | 473 | 2.129 | 786 | 135 | 369 | 1.290 | 839 |
| 28/8/2016 | 383 | 240 | 161 | 784 | 571 | 55 | 218 | 844 | -60 |
| 29/8/2016 | 2.889 | 2.444 | 544 | 5.877 | 6.662 | 1.068 | 2.919 | 10.649 | -4.772 |
| 30/8/2016 | 2.989 | 2.491 | 672 | 6.152 | 5.099 | 1.029 | 1.937 | 8.065 | -1.913 |
| 31/8/2016 | 7.935 | 5.628 | 858 | 14.421 | 5.630 | 1.546 | 4.637 | 11.813 | 2.608 |
| ΣΥΝΟΛΟ | 69.352 | 57.183 | 22.060 | 148.595 | 90.783 | 20.728 | 53.212 | 164.723 | -16.128 |

Στον **πίνακα V** αποτυπώνονται αναλυτικά στοιχεία, σε ημερήσια βάση, για τις ροές μισθωτής απασχόλησης και το ισοζύγιο ροών από 01.08.2016 – 31.08.2016.

***Σημείωση:** Τα E3, E5, E6, E7 αφορούν στα αρχικά της ονομασίας των αντίστοιχων Εντύπων που υποβάλλονται από τους εργοδότες μέσω του Πληροφοριακού Συστήματος «ΕΡΓΑΝΗ» και αντιστοιχούν σε ηλεκτρονικά υποβαλλόμενες πράξεις. Συγκεκριμένα, ΕΝΤΥΠΟ 3 (E3): Αναγγελία πρόσληψης/ ΕΝΤΥΠΟ 5 (E5):Αναγγελία οικειοθελούς αποχώρησης μισθωτού/ ΕΝΤΥΠΟ 6 (E6): Καταγγελία σύμβασης εργασίας αορίστου χρόνου (με ή χωρίς προειδοποίηση) / ΕΝΤΥΠΟ 7 (E7): Βεβαίωση – Δήλωση εργοδότη για συμβάσεις ορισμένου χρόνου ή έργου.

Διάγραμμα ΙΧ



Στο **διάγραμμα ΙΧ** αποτυπώνεται η ποσοστιαία κατανομή των νέων προσλήψεων ανά είδος σύμβασης εργασίας, για το μήνα Αύγουστο 2016.

Πίνακας VI

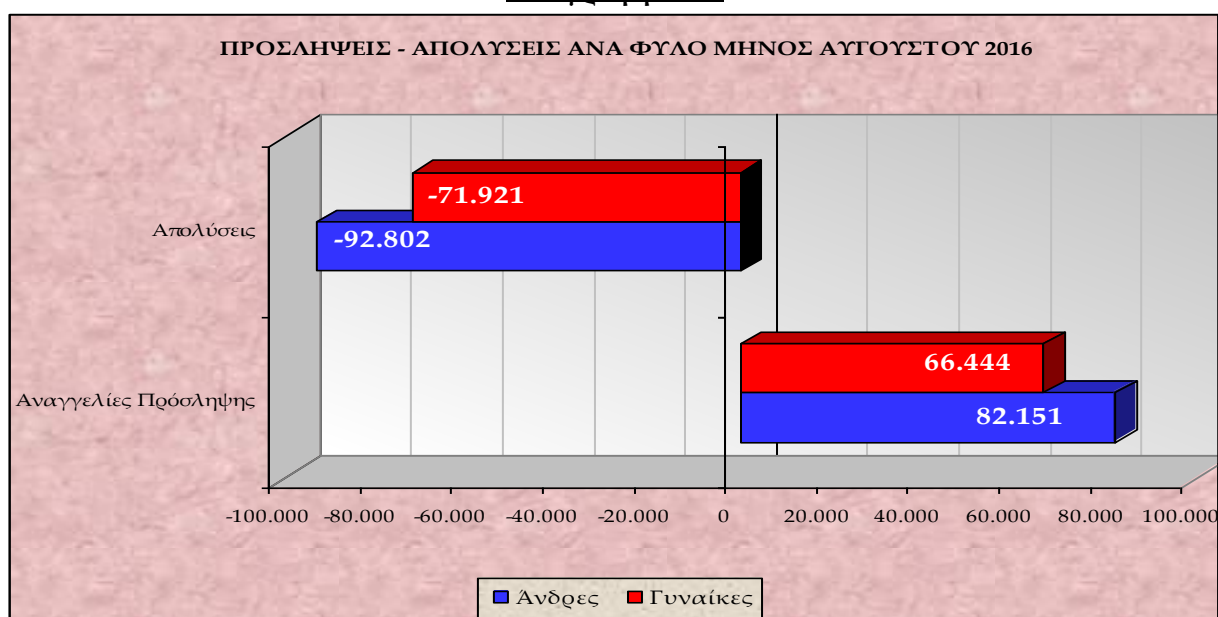
| Μετατροπές συμβάσεων εργασίας από πλήρη απασχόληση σε μερική απασχόληση | Μετατροπές συμβάσεων εργασίας από πλήρη απασχόληση σε εκ περιτροπής απασχόληση με συμφωνία εργαζόμενου και εργοδότη | Μετατροπές συμβάσεων εργασίας από πλήρη απασχόληση σε εκ περιτροπής απασχόληση με μονομερή απόφαση του εργοδότη |
|---|---|---|
| 2.005 | 657 | 92 |

Στον **πίνακα VI** καταγράφονται οι συμβάσεις πλήρους απασχόλησης, που μετατράπηκαν σε μερική και σε εκ περιτροπής απασχόληση (κατόπιν συμφωνίας εργαζόμενου – εργοδότη ή μονομερούς απόφασης του εργοδότη), κατά το μήνα Αύγουστο 2016.

Πίνακας VII

| ΦΥΛΟ | Ε3 (Αναγγελίες Πρόσληψης) | Ε5 (Αναγγελίες Οικειοθελούς Αποχώρησης) | Ε6 (Καταγγελίες Συμβάσεων Αορίστου Χρόνου) | Ε7 (Λήξεις Συμβάσεων Ορισμένου Χρόνου) | ΣΥΝΟΛΟ ΑΠΟΧΩΡΗΣΕΩΝ Ε5+Ε6+Ε7 | ΙΣΟΖΥΓΙΟ Ε3-(Ε5+Ε6+Ε7) |
|---------------|---------------------------------|--|---|--|-----------------------------------|---------------------------|
| Άνδρες | 82.151 | 51.304 | 11.077 | 30.421 | 92.802 | -10.651 |
| Γυναίκες | 66.444 | 39.479 | 9.651 | 22.791 | 71.921 | -5.477 |
| Σύνολο | 148.595 | 90.783 | 20.728 | 53.212 | 164.723 | -16.128 |

Στον **πίνακα VII** καταγράφονται οι ροές και το ισοζύγιο ροών μισθωτής απασχόλησης, ανά φύλο για το μήνα Αύγουστο 2016.

Διάγραμμα X

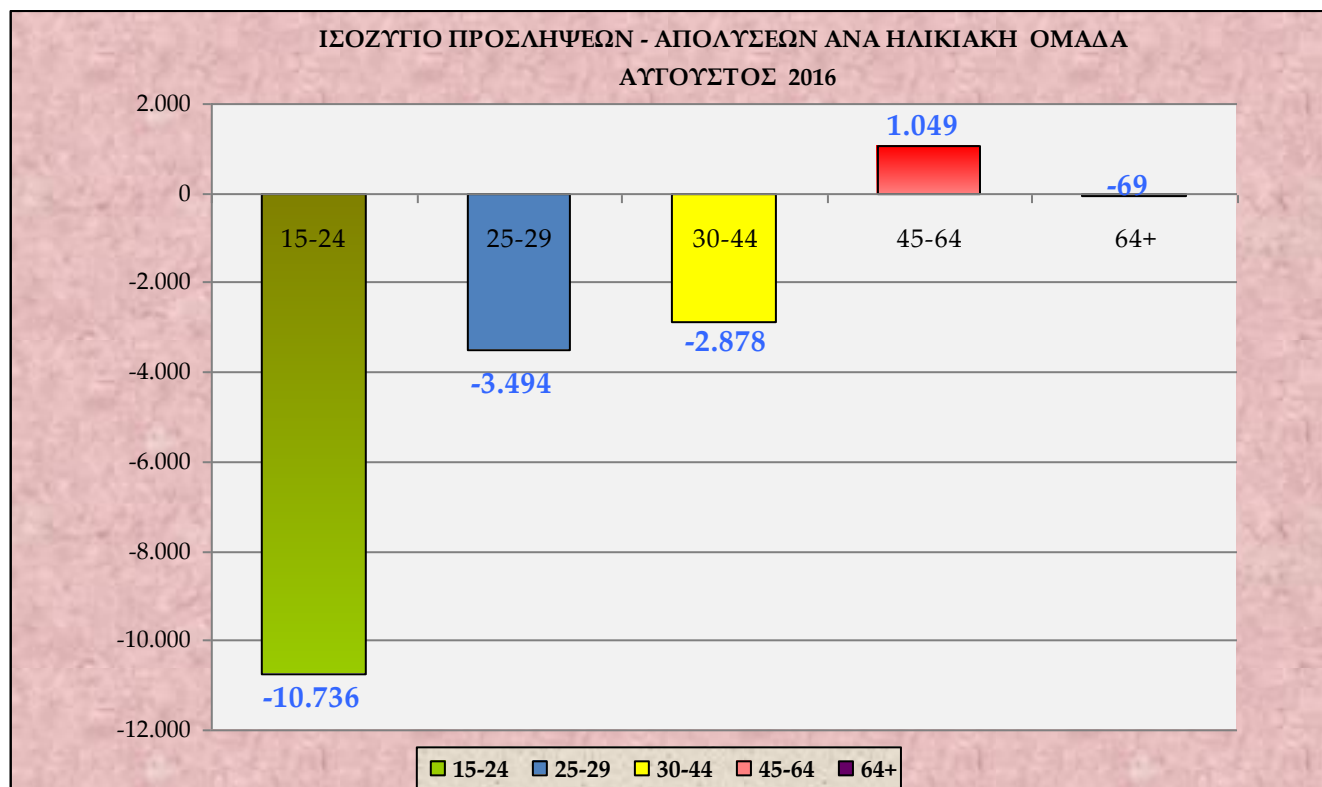
Στο **διάγραμμα X** αποτυπώνονται οι προσλήψεις - απολύσεις ανά φύλο για το μήνα Αύγουστο του έτους 2016.

Πίνακας VIII

| ΗΛΙΚΙΑΚΗ ΟΜΑΔΑ | Ε3 (Αναγγελίες Πρόσληψης) | Ε5 (Αναγγελίες Οικειοθελούς Αποχώρησης) | Ε6 (Καταγγελίες Συμβάσεων Αορίστου Χρόνου) | Ε7 (Λήξεις Συμβάσεων Ορισμένου Χρόνου) | ΣΥΝΟΛΟ ΑΠΟΧΩΡΗΣΕΩΝ Ε5+Ε6+Ε7 | ΙΣΟΖΥΓΙΟ Ε3-(Ε5+Ε6+Ε7) |
|-------------------|---------------------------------|--|--|--|-----------------------------------|---------------------------|
| 15 - 24 | 32.545 | 29.519 | 2.928 | 10.834 | 43.281 | -10.736 |
| 25 - 29 | 24.391 | 16.115 | 3.324 | 8.446 | 27.885 | -3.494 |
| 30 - 44 | 57.098 | 29.772 | 8.891 | 21.313 | 59.976 | -2.878 |
| 45 - 64 | 33.863 | 15.001 | 5.487 | 12.326 | 32.814 | 1.049 |
| 64 + | 698 | 376 | 98 | 293 | 767 | -69 |
| ΣΥΝΟΛΟ | 148.595 | 90.783 | 20.728 | 53.212 | 164.723 | -16.128 |

Στον **πίνακα VIII** καταγράφονται οι ροές μισθωτής απασχόλησης και το ισοζύγιο ροών μισθωτής απασχόλησης ανά ηλικιακή ομάδα για το μήνα Αύγουστο 2016.

Διάγραμμα XI



Στο **διάγραμμα XI** αποτυπώνεται το ισοζύγιο προσλήψεων-απολύσεων ανά ηλικιακή ομάδα κατά το μήνα Αύγουστο 2016.

Πίνακας IX

| ΔΡΑΣΤΗΡΙΟΤΗΤΑ | Ε3 (Αναγγελίες Πρόσληψης) | Ε5 (Αναγγελίες Οικειοθελούς Αποχώρησης) | Ε6 (Καταγγελίες Συμβάσεων Αορίστου Χρόνου) | Ε7 (Λήξεις Συμβάσεων Ορισμένου Χρόνου) | ΣΥΝΟΛΟ ΑΠΟΧ/ΣΕΩΝ Ε5+Ε6+Ε7 | ΙΣΟΖΥΓΙΟ Ε3 - (Ε5+Ε6+Ε7) |
|--|---------------------------------|--|--|--|---------------------------------|--------------------------------|
| Εκπαίδευση | 7.667 | 551 | 479 | 2.585 | 3.615 | 4.052 |
| Χονδρικό εμπόριο, εκτός από το εμπόριο μηχανοκίνητων οχημάτων | 12.199 | 5.204 | 1.912 | 1.352 | 8.468 | 3.731 |
| Έργα πολιτικού μηχανικού | 1.482 | 320 | 436 | 302 | 1.058 | 424 |
| Φυτική και ζωική παραγωγή, θήρα και συναφείς δραστηριότητες | 908 | 238 | 102 | 173 | 513 | 395 |
| Δραστηριότητες κοινωνικής μέριμνας χωρίς παροχή καταλύματος | 2.533 | 200 | 212 | 1.854 | 2.266 | 267 |
| Δραστηριότητες παροχής υπηρεσιών σε κτίρια και εξωτερικούς χώρους | 3.162 | 1.986 | 879 | 934 | 3.799 | -637 |
| Αθλητικές δραστηριότητες και δραστηριότητες διασκέδασης και ψυχαγωγίας | 3.083 | 1.851 | 295 | 1.745 | 3.891 | -808 |
| Βιομηχανία τροφίμων | 6.187 | 3.662 | 1.192 | 3.309 | 8.163 | -1.976 |
| Καταλύματα | 14.016 | 8.681 | 1.076 | 8.402 | 18.159 | -4.143 |
| Δραστηριότητες υπηρεσιών εστίασης | 47.916 | 42.766 | 4.923 | 12.243 | 59.932 | -12.016 |

Στον **πίνακα IX** καταγράφονται οι Κωδικοί Αριθμοί Δραστηριότητας (ΚΑΔ) με τα πέντε (5) υψηλότερα θετικά και τα πέντε (5) υψηλότερα αρνητικά ισοζύγια προσλήψεων - απολύσεων μηνός Αυγούστου 2016.

Πίνακας Χ

| ΕΙΔΙΚΟΤΗΤΑ | Ε3 (Αναγγελίες Πρόσληψης) | Ε5 (Αναγγελίες Οικειοθελούς Αποχώρησης) | Ε6 (Καταγγελίες Συμβάσεων Αορίστου Χρόνου) | Ε7 (Λήξεις Συμβάσεων Ορισμένου Χρόνου) | ΣΥΝΟΛΟ ΑΠΟΧ/ΣΕΩΝ Ε5+Ε6+Ε7 | ΙΣΟΖΥΓΙΟ Ε3 - (Ε5+Ε6+Ε7) |
|---|---------------------------------|--|--|--|---------------------------------|--------------------------------|
| Συσκευαστές, κονσερβοποιοί φρούτων και λαχανικών, σταφίδας, κλπ με χειροκίνητα εργαλεία και μηχανές | 7.841 | 2.864 | 384 | 368 | 3.616 | 4.225 |
| Διδακτικό προσωπικό (καθηγητές, δάσκαλοι κλπ) | 4.929 | 306 | 316 | 2.073 | 2.695 | 2.234 |
| Καθαριστές και καθαρίστριες | 3.113 | 710 | 245 | 791 | 1.746 | 1.367 |
| Ανειδίκευτοι εργάτες γεωργίας, και κτηνοτροφίας | 2.157 | 652 | 139 | 238 | 1.029 | 1.128 |
| Οδηγοί | 3.676 | 1.480 | 755 | 864 | 3.099 | 577 |
| Συνοδοί μαθητών | 470 | 45 | 11 | 37 | 93 | 377 |
| Θυρωροί, φύλακες και ασκούντες συναφή επαγγέλματα | 1.935 | 989 | 287 | 453 | 1.729 | 206 |
| Υπάλληλοι υπηρεσίας μετανάστευσης | 188 | 0 | 0 | 0 | 0 | 188 |
| Καλλιεργητές και γεωπόνοι | 371 | 92 | 27 | 67 | 186 | 185 |
| Επαγγελματίες αθλητές και προπονητές | 344 | 79 | 17 | 100 | 196 | 148 |

Στον **πίνακα Χ** καταγράφονται τα δέκα επαγγέλματα, ανά Στατιστική Ταξινόμηση Επαγγελματών (ΣΤΕΠ), με τα υψηλότερα θετικά ισοζύγια προσλήψεων – απολύσεων, για το μήνα Αύγουστο του έτους 2016.

Πίνακας ΧΙ

| ΠΕΡΙΦΕΡΕΙΑ | Αριθμός Επιχειρησιακών | Αριθμός Εργαζομένων | Ποσοστό Μεταβολής Μισθού (%) |
|------------------------------------|---------------------------|------------------------|---------------------------------|
| Αν. Μακεδονίας & Θράκης | - | - | - |
| Αττικής | 1 | 516 | +3% |
| Βορείου Αιγαίου | - | - | - |
| Δυτικής Ελλάδας | - | - | - |
| Δυτικής Μακεδονίας | - | - | - |
| Ηπείρου | - | - | - |
| Θεσσαλίας | - | - | - |
| Ιονίων Νήσων | - | - | - |
| Κεντρικής Μακεδονίας | 2 | 296 | -1,33% |
| Κρήτης | 1 | 87 | -10% |
| Νοτίου Αιγαίου | 1 | 201 | +6,25% |
| Πελοποννήσου | - | - | - |
| Στερεάς Ελλάδας | - | - | - |
| ΣΥΝΟΛΟ | 5 | 1.100 | +1,41% |

Στον **πίνακα ΧΙ** παρουσιάζονται τα στοιχεία των επιχειρησιακών συμβάσεων που κατατέθηκαν, ανά περιφέρεια, κατά το μήνα Αύγουστο 2016, και προβλέπουν μεταβολή μισθού.

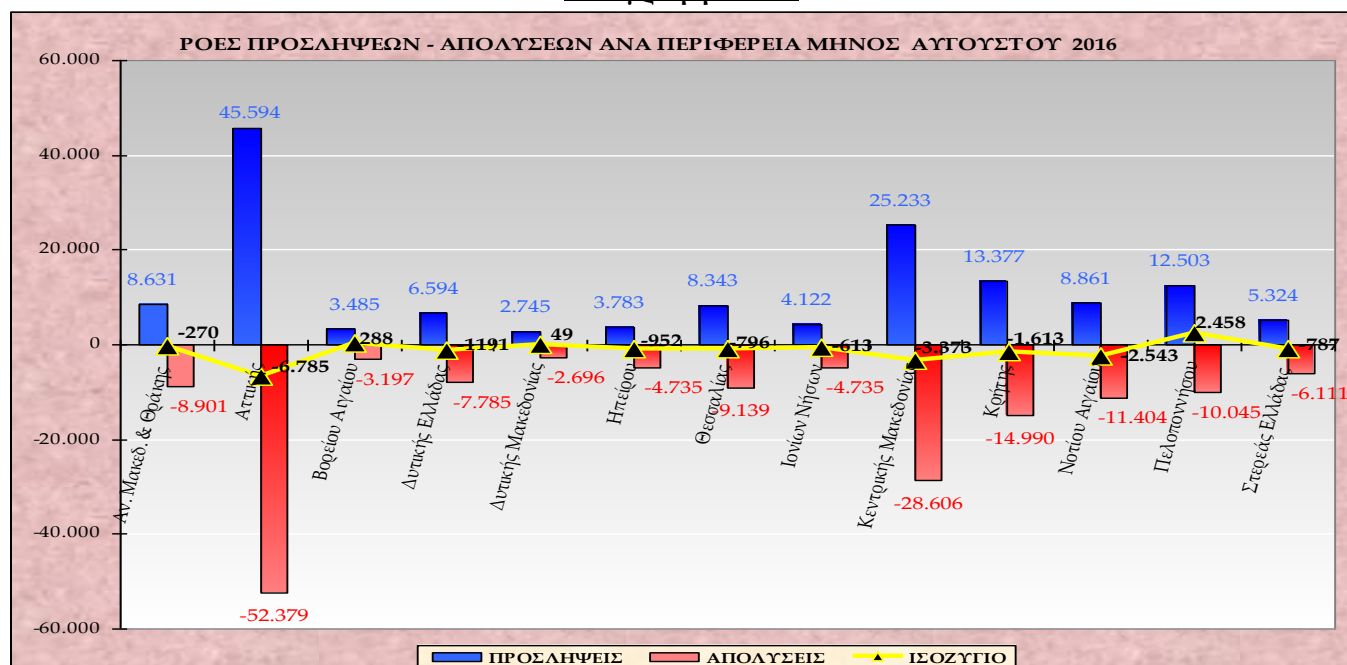
***Σημείωση:** Κατά το διάστημα 01.08.2016 – 31.08.2016, κατατέθηκαν στο «ΠΣ ΕΡΓΑΝΗ» δεκατρείς (13) επιπλέον έγκυρες επιχειρησιακές συμβάσεις που αφορούσαν 20.828 εργαζόμενους, στις οποίες δεν υπήρξε καμία μεταβολή μισθού.

Πίνακας XII

| ΠΕΡΙΦΕΡΕΙΑ | Ε3 (Αναγγελίες Πρόσληψης) | Ε5 (Αναγγελίες Οικειοθελούς Αποχώρησης) | Ε6 (Καταγγελίες Συμβάσεων Αορίστου Χρόνου) | Ε7 (Λήξεις Συμβάσεων Ορισμένου Χρόνου) | ΣΥΝΟΛΟ ΑΠΟΧ/ΣΕΩΝ Ε5+Ε6+Ε7 | ΙΣΟΖΥΓΙΟ Ε3-(Ε5+Ε6+Ε7) |
|----------------------|---------------------------------|--|---|--|---------------------------------|---------------------------|
| Αν. Μακεδ. & Θράκης | 8.631 | 4.886 | 1.233 | 2.782 | 8.901 | -270 |
| Αττικής | 45.594 | 27.996 | 7.534 | 16.849 | 52.379 | -6.785 |
| Βορείου Αιγαίου | 3.485 | 1.714 | 281 | 1.202 | 3.197 | 288 |
| Δυτικής Ελλάδας | 6.594 | 3.648 | 1.224 | 2.913 | 7.785 | -1.191 |
| Δυτικής Μακεδονίας | 2.745 | 1.100 | 529 | 1.067 | 2.696 | 49 |
| Ηπείρου | 3.783 | 2.385 | 515 | 1.835 | 4.735 | -952 |
| Θεσσαλίας | 8.343 | 4.689 | 1.316 | 3.134 | 9.139 | -796 |
| Ιονίων Νήσων | 4.122 | 2.705 | 285 | 1.745 | 4.735 | -613 |
| Κεντρικής Μακεδονίας | 25.233 | 16.945 | 3.720 | 7.941 | 28.606 | -3.373 |
| Κρήτης | 13.377 | 7.952 | 1.127 | 5.911 | 14.990 | -1.613 |
| Νοτίου Αιγαίου | 8.861 | 7.406 | 1.075 | 2.923 | 11.404 | -2.543 |
| Πελοποννήσου | 12.503 | 6.104 | 1.065 | 2.876 | 10.045 | 2.458 |
| Στερεάς Ελλάδας | 5.324 | 3.253 | 824 | 2.034 | 6.111 | -787 |
| ΣΥΝΟΛΟ | 148.595 | 90.783 | 20.728 | 53.212 | 164.723 | -16.128 |

Στον πίνακα XII καταγράφονται οι ροές μισθωτής απασχόλησης και το ισοζύγιο, συνοπτικά ανά περιφέρεια για το μήνα Αύγουστο 2016.

Διάγραμμα XII



Στο διάγραμμα XII αποτυπώνονται οι ροές προσλήψεων – απολύσεων και το ισοζύγιο ανά περιφέρεια κατά το μήνα Αύγουστο 2016.

Στον πίνακα XIII που ακολουθεί καταγράφεται το ισοζύγιο ροών μισθωτής απασχόλησης από 01.08.2016 – 31.08.2016, ανά Περιφερειακή Ενότητα και αντίστοιχα στον πίνακα XIV καταγράφεται το ισοζύγιο ροών μισθωτής απασχόλησης από 01.01.2016 – 31.08.2016, ανά Περιφερειακή Ενότητα.

Πίνακας XIII

| ΑΥΓΟΥΣΤΟΣ 2016 ΠΕΡΙΦΕΡΕΙΑ | ΠΕΡΙΦΕΡΕΙΑΚΗ ΕΝΟΤΗΤΑ | Ε3 (Αναγγελίες Πρόσληψης) | Ε5 (Αναγγελίες Οικειοθελούς Αποχώρησης) | Ε6 (Καταγγελίες Συμβάσεων Αορίστου Χρόνου) | Ε7 (Λήξεις Συμβάσεων Ορισμένου Χρόνου) | ΣΥΝΟΛΟ ΑΠΟΧ/ΣΕΩΝ Ε5+Ε6+Ε7 | ΙΣΟΖΥΓΙΟ Ε3 -(Ε5+Ε6+Ε7) |
|---|---------------------------------|--|--|---|---|--|------------------------------------|
| <u>ΑΝΑΤΟΛΙΚΗΣ ΜΑΚΕΔΟΝΙΑΣ, ΘΡΑΚΗΣ</u> | ΔΡΑΜΑΣ | 1.152 | 449 | 117 | 416 | 982 | 170 |
| | ΕΒΡΟΥ | 1.404 | 949 | 268 | 463 | 1.680 | -276 |
| | ΘΑΣΟΥ | 564 | 518 | 137 | 182 | 837 | -273 |
| | ΚΑΒΑΛΑΣ | 2.428 | 1.457 | 373 | 763 | 2.593 | -165 |
| | ΞΑΝΘΗΣ | 1.760 | 737 | 179 | 547 | 1.463 | 297 |
| | ΡΟΔΟΠΗΣ | 1.323 | 776 | 159 | 411 | 1.346 | -23 |
| <u>ΑΤΤΙΚΗΣ</u> | ΑΝΑΤΟΛΙΚΗΣ ΑΤΤΙΚΗΣ | 7.344 | 4.338 | 998 | 3.774 | 9.110 | -1.766 |
| | ΒΟΡΕΙΟΥ ΤΟΜΕΑ ΑΘΗΝΩΝ | 7.531 | 3.755 | 1.030 | 3.054 | 7.839 | -308 |
| | ΔΥΤΙΚΗΣ ΑΤΤΙΚΗΣ | 1.968 | 1.507 | 503 | 334 | 2.344 | -376 |
| | ΔΥΤΙΚΟΥ ΤΟΜΕΑ ΑΘΗΝΩΝ | 3.006 | 2.228 | 557 | 491 | 3.276 | -270 |
| | ΚΕΝΤΡΙΚΟΥ ΤΟΜΕΑ ΑΘΗΝΩΝ | 14.327 | 8.500 | 1.900 | 6.217 | 16.617 | -2.290 |
| | ΝΗΣΩΝ | 812 | 546 | 107 | 219 | 872 | -60 |
| | ΝΟΤΙΟΥ ΤΟΜΕΑ ΑΘΗΝΩΝ | 6.176 | 4.634 | 1.130 | 1.451 | 7.215 | -1.039 |
| | ΠΕΙΡΑΙΩΣ | 4.430 | 2.488 | 1.309 | 1.309 | 5.106 | -676 |
| <u>ΒΟΡΕΙΟΥ ΑΙΓΑΙΟΥ</u> | ΙΚΑΡΙΑΣ | 121 | 43 | 16 | 24 | 83 | 38 |
| | ΛΕΣΒΟΥ | 1.618 | 530 | 140 | 436 | 1.106 | 512 |
| | ΛΗΜΝΟΥ | 249 | 220 | 28 | 17 | 265 | -16 |
| | ΣΑΜΟΥ | 679 | 297 | 38 | 334 | 669 | 10 |
| | ΧΙΟΥ | 818 | 624 | 59 | 391 | 1.074 | -256 |
| <u>ΔΥΤΙΚΗΣ ΕΛΛΑΔΑΣ</u> | ΑΙΤΩΛΟΑΚΑΡΝΑΝΙΑΣ | 1.428 | 688 | 295 | 659 | 1.642 | -214 |
| | ΑΧΑΪΑΣ | 3.788 | 1.969 | 603 | 1.845 | 4.417 | -629 |
| | ΗΛΕΙΑΣ | 1.378 | 991 | 326 | 409 | 1.726 | -348 |
| <u>ΔΥΤΙΚΗΣ ΜΑΚΕΔΟΝΙΑ</u> | ΓΡΕΒΕΝΩΝ | 186 | 118 | 31 | 72 | 221 | -35 |
| | ΚΑΣΤΟΡΙΑΣ | 555 | 203 | 84 | 262 | 549 | 6 |
| | ΚΟΖΑΝΗΣ | 1.329 | 588 | 334 | 522 | 1.444 | -115 |
| | ΦΛΩΡΙΝΑΣ | 675 | 191 | 80 | 211 | 482 | 193 |
| <u>ΗΠΕΙΡΟΥ</u> | ΑΡΤΑΣ | 319 | 160 | 111 | 153 | 424 | -105 |
| | ΘΕΣΠΡΩΤΙΑΣ | 948 | 549 | 45 | 464 | 1.058 | -110 |
| | ΙΩΑΝΝΙΝΩΝ | 1.744 | 971 | 271 | 788 | 2.030 | -286 |
| | ΠΡΕΒΕΖΑΣ | 772 | 705 | 88 | 430 | 1.223 | -451 |
| <u>ΘΕΣΣΑΛΙΑΣ</u> | ΚΑΡΔΙΤΣΑΣ | 973 | 375 | 95 | 314 | 784 | 189 |
| | ΛΑΡΙΣΑΣ | 2.996 | 1.512 | 409 | 1.404 | 3.325 | -329 |
| | ΜΑΓΝΗΣΙΑΣ | 2.748 | 1.723 | 452 | 727 | 2.902 | -154 |
| | ΣΠΟΡΑΔΩΝ | 426 | 465 | 146 | 102 | 713 | -287 |
| | ΤΡΙΚΑΛΩΝ | 1.200 | 614 | 214 | 587 | 1.415 | -215 |

| ΑΥΓΟΥΣΤΟΣ 2016 ΠΕΡΙΦΕΡΕΙΑ (συνέχεια) | ΠΕΡΙΦΕΡΕΙΑΚΗ ΕΝΟΤΗΤΑ | Ε3 (Αναγγελίες Πρόσληψης) | Ε5 (Αναγγελίες Οικειοθελούς Αποχώρησης) | Ε6 (Καταγγελίες Συμβάσεων Αορίστου Χρόνου) | Ε7 (Λήξεις Συμβάσεων Ορισμένου Χρόνου) | ΣΥΝΟΛΟ ΑΠΟΧ/ΣΕΩΝ Ε5+Ε6+Ε7 | ΙΣΟΖΥΓΙΟ Ε3 -(Ε5+Ε6+Ε7) |
|---|-------------------------|---------------------------------|--|--|--|---------------------------------|----------------------------|
| ΙΟΝΙΩΝ ΝΗΣΩΝ | ΖΑΚΥΝΘΟΥ | 1.214 | 872 | 55 | 617 | 1.544 | -330 |
| | ΙΘΑΚΗΣ | 23 | 19 | 2 | | 21 | 2 |
| | ΚΕΡΚΥΡΑΣ | 1.820 | 1.031 | 161 | 833 | 2.025 | -205 |
| | ΚΕΦΑΛΛΗΝΙΑΣ | 623 | 360 | 43 | 199 | 602 | 21 |
| | ΛΕΥΚΑΔΑΣ | 442 | 423 | 24 | 96 | 543 | -101 |
| ΚΕΝΤΡΙΚΗΣ ΜΑΚΕΔΟΝΙΑΣ | ΗΜΑΘΙΑΣ | 1.203 | 1.049 | 276 | 505 | 1.830 | -627 |
| | ΘΕΣΣΑΛΟΝΙΚΗΣ | 14.337 | 6.630 | 2.033 | 3.609 | 12.272 | 2.065 |
| | ΚΙΛΚΙΣ | 471 | 264 | 180 | 186 | 630 | -159 |
| | ΠΕΛΛΑΣ | 1.632 | 1.483 | 196 | 1.025 | 2.704 | -1.072 |
| | ΠΙΕΡΙΑΣ | 2.651 | 2.275 | 275 | 537 | 3.087 | -436 |
| | ΣΕΡΡΩΝ | 1.134 | 505 | 158 | 382 | 1.045 | 89 |
| | ΧΑΛΚΙΔΙΚΗΣ | 3.805 | 4.739 | 602 | 1.697 | 7.038 | -3.233 |
| ΚΡΗΤΗΣ | ΗΡΑΚΛΕΙΟΥ | 6.682 | 4.447 | 592 | 2.340 | 7.379 | -697 |
| | ΛΑΣΙΘΙΟΥ | 1.715 | 776 | 118 | 1.063 | 1.957 | -242 |
| | ΡΕΘΥΜΝΟΥ | 1.631 | 876 | 136 | 755 | 1.767 | -136 |
| | ΧΑΝΙΩΝ | 3.349 | 1.853 | 281 | 1.753 | 3.887 | -538 |
| ΝΟΤΙΟΥ ΑΙΓΑΙΟΥ | ΑΝΔΡΟΥ | 249 | 227 | 24 | 45 | 296 | -47 |
| | ΘΗΡΑΣ | 1.594 | 1.029 | 232 | 641 | 1.902 | -308 |
| | ΚΑΛΥΜΝΟΥ | 248 | 178 | 61 | 83 | 322 | -74 |
| | ΚΑΡΠΑΘΟΥ | 50 | 30 | 70 | 15 | 115 | -65 |
| | ΚΕΑΣ-ΚΥΘΟΝΟΥ | 109 | 160 | 9 | 9 | 178 | -69 |
| | ΚΩ | 958 | 777 | 38 | 397 | 1.212 | -254 |
| | ΜΗΛΟΥ | 291 | 459 | 51 | 44 | 554 | -263 |
| | ΜΥΚΟΝΟΥ | 1.000 | 972 | 168 | 418 | 1.558 | -558 |
| | ΝΑΞΟΥ | 401 | 350 | 38 | 136 | 524 | -123 |
| | ΠΑΡΟΥ | 650 | 905 | 159 | 90 | 1.154 | -504 |
| | ΡΟΔΟΥ | 2.628 | 1.862 | 162 | 766 | 2.790 | -162 |
| | ΣΥΡΟΥ | 471 | 345 | 51 | 176 | 572 | -101 |
| ΤΗΝΟΥ | 212 | 112 | 12 | 103 | 227 | -15 | |
| ΠΕΛΟΠΟΝΝΗΣΟΥ | ΑΡΓΟΛΙΔΑΣ | 2.570 | 1.256 | 205 | 371 | 1.832 | 738 |
| | ΑΡΚΑΔΙΑΣ | 1.140 | 825 | 140 | 300 | 1.265 | -125 |
| | ΚΟΡΙΝΘΙΑΣ | 4.522 | 1.518 | 288 | 1.049 | 2.855 | 1.667 |
| | ΛΑΚΩΝΙΑΣ | 1.468 | 891 | 114 | 550 | 1.555 | -87 |
| | ΜΕΣΣΗΝΙΑΣ | 2.803 | 1.614 | 318 | 606 | 2.538 | 265 |
| ΣΤΕΡΕΑΣ ΕΛΛΑΔΑΣ | ΒΟΙΩΤΙΑΣ | 1.245 | 522 | 203 | 726 | 1.451 | -206 |
| | ΕΥΒΟΙΑΣ | 2.212 | 1.563 | 361 | 631 | 2.555 | -343 |
| | ΕΥΡΥΤΑΝΙΑΣ | 100 | 48 | 17 | 60 | 125 | -25 |
| | ΦΘΙΩΤΙΔΑΣ | 1.395 | 790 | 176 | 478 | 1.444 | -49 |
| | ΦΩΚΙΔΑΣ | 372 | 330 | 67 | 139 | 536 | -164 |
| ΣΥΝΟΛΟ | | 148.595 | 90.783 | 20.728 | 53.212 | 164.723 | -16.128 |

Πίνακας XIV

| 01.01.2016 – 31.08.2016 ΠΕΡΙΦΕΡΕΙΑ | ΠΕΡΙΦΕΡΕΙΑΚΗ ΕΝΟΤΗΤΑ | Ε3 (Αναγγελίες Πρόσληψης) | Ε5 (Αναγγελίες Οικειοθελούς Αποχώρησης) | Ε6 (Καταγγελίες Συμβάσεων Αορίστου Χρόνου) | Ε7 (Λήξεις Συμβάσεων Ορισμένου Χρόνου) | ΣΥΝΟΛΟ ΑΠΟΧ/ΣΕΩΝ Ε5+Ε6+Ε7 | ΙΣΟΖΥΓΙΟ Ε3 -(Ε5+Ε6+Ε7) |
|--|---------------------------|---------------------------------|--|--|--|---------------------------------|----------------------------|
| ΑΝΑΤΟΛΙΚΗΣ ΜΑΚΕΔΟΝΙΑΣ, ΘΡΑΚΗΣ | ΔΡΑΜΑΣ | 7.403 | 3.324 | 1.226 | 2.428 | 6.978 | 425 |
| | ΕΒΡΟΥ | 10.097 | 4.555 | 2.021 | 2.810 | 9.386 | 711 |
| | ΘΑΣΟΥ | 7.165 | 1.494 | 684 | 993 | 3.171 | 3.994 |
| | ΚΑΒΑΛΑΣ | 16.780 | 6.276 | 2.961 | 4.726 | 13.963 | 2.817 |
| | ΞΑΝΘΗΣ | 9.517 | 4.012 | 1.485 | 4.031 | 9.528 | -11 |
| | ΡΟΔΟΠΗΣ | 8.415 | 4.904 | 1.066 | 2.496 | 8.466 | -51 |
| ΑΤΤΙΚΗΣ | ΑΝΑΤΟΛΙΚΗΣ ΑΤΤΙΚΗΣ | 74.694 | 27.949 | 9.613 | 31.089 | 68.651 | 6.043 |
| | ΒΟΡΕΙΟΥ ΤΟΜΕΑ ΑΘΗΝΩΝ | 88.706 | 37.663 | 13.565 | 38.991 | 90.219 | -1.513 |
| | ΔΥΤΙΚΗΣ ΑΤΤΙΚΗΣ | 21.753 | 11.047 | 4.692 | 3.899 | 19.638 | 2.115 |
| | ΔΥΤΙΚΟΥ ΤΟΜΕΑ ΑΘΗΝΩΝ | 32.965 | 19.152 | 7.317 | 9.162 | 35.631 | -2.666 |
| | ΚΕΝΤΡΙΚΟΥ ΤΟΜΕΑ ΑΘΗΝΩΝ | 160.493 | 74.039 | 22.549 | 72.187 | 168.775 | -8.282 |
| | ΝΗΣΩΝ | 8.078 | 2.342 | 680 | 1.323 | 4.345 | 3.733 |
| | ΝΟΤΙΟΥ ΤΟΜΕΑ ΑΘΗΝΩΝ | 70.470 | 38.536 | 12.018 | 22.959 | 73.513 | -3.043 |
| | ΠΕΙΡΑΙΩΣ | 46.446 | 21.097 | 13.386 | 13.189 | 47.672 | -1.226 |
| ΒΟΡΕΙΟΥ ΑΙΓΑΙΟΥ | ΙΚΑΡΙΑΣ | 548 | 63 | 42 | 85 | 190 | 358 |
| | ΛΕΣΒΟΥ | 8.325 | 2.604 | 916 | 2.832 | 6.352 | 1.973 |
| | ΛΗΜΝΟΥ | 1.256 | 431 | 125 | 91 | 647 | 609 |
| | ΣΑΜΟΥ | 5.835 | 1.581 | 233 | 1.590 | 3.404 | 2.431 |
| | ΧΙΟΥ | 5.351 | 2.508 | 435 | 1.686 | 4.629 | 722 |
| ΔΥΤΙΚΗΣ ΕΛΛΑΔΑΣ | ΑΙΤΩΛΟΑΚΑΡΝΑΝΙΑΣ | 10.345 | 3.504 | 1.926 | 4.988 | 10.418 | -73 |
| | ΑΧΑΪΑΣ | 37.536 | 13.807 | 4.930 | 17.450 | 36.187 | 1.349 |
| | ΗΛΕΙΑΣ | 11.503 | 4.538 | 2.368 | 2.689 | 9.595 | 1.908 |
| ΔΥΤΙΚΗΣ ΜΑΚΕΔΟΝΙΑ | ΓΡΕΒΕΝΩΝ | 1.402 | 805 | 286 | 347 | 1.438 | -36 |
| | ΚΑΣΤΟΡΙΑΣ | 4.120 | 1.526 | 863 | 2.072 | 4.461 | -341 |
| | ΚΟΖΑΝΗΣ | 12.021 | 4.922 | 3.277 | 4.959 | 13.158 | -1.137 |
| | ΦΛΩΡΙΝΑΣ | 3.518 | 1.178 | 820 | 981 | 2.979 | 539 |
| ΗΠΕΙΡΟΥ | ΑΡΤΑΣ | 2.716 | 1.189 | 724 | 1.281 | 3.194 | -478 |
| | ΘΕΣΠΡΩΤΙΑΣ | 5.745 | 2.263 | 379 | 1.740 | 4.382 | 1.363 |
| | ΙΩΑΝΝΙΝΩΝ | 15.853 | 7.836 | 2.137 | 6.614 | 16.587 | -734 |
| | ΠΡΕΒΕΖΑΣ | 6.562 | 1.969 | 441 | 1.567 | 3.977 | 2.585 |
| ΘΕΣΣΑΛΙΑΣ | ΚΑΡΔΙΤΣΑΣ | 6.371 | 3.203 | 1.091 | 1.776 | 6.070 | 301 |
| | ΛΑΡΙΣΑΣ | 24.085 | 10.260 | 3.778 | 8.100 | 22.138 | 1.947 |
| | ΜΑΓΝΗΣΙΑΣ | 18.571 | 8.869 | 3.654 | 5.939 | 18.462 | 109 |
| | ΣΠΟΡΑΔΩΝ | 6.379 | 1.184 | 392 | 242 | 1.818 | 4.561 |
| | ΤΡΙΚΑΛΩΝ | 10.424 | 4.754 | 1.806 | 4.025 | 10.585 | -161 |

| 01.01.2016 – 31.08.2016 ΠΕΡΙΦΕΡΕΙΑ (συνέχεια) | ΠΕΡΙΦΕΡΕΙΑΚΗ ΕΝΟΤΗΤΑ | Ε3 (Αναγγελίες Πρόσληψης) | Ε5 (Αναγγελίες Οικιοθελούς Αποχώρησης) | Ε6 (Καταγγελίες Συμβάσεων Αορίστου Χρόνου) | Ε7 (Λήξεις Συμβάσεων Ορισμένου Χρόνου) | ΣΥΝΟΛΟ ΑΠΟΧ/ΣΕΩΝ Ε5+Ε6+Ε7 | ΙΣΟΖΥΓΙΟ Ε3 -(Ε5+Ε6+Ε7) |
|--|-------------------------|---------------------------------|---|--|--|---------------------------------|----------------------------|
| ΙΟΝΙΩΝ ΝΗΣΩΝ | ΖΑΚΥΝΘΟΥ | 16.783 | 2.897 | 348 | 2.530 | 5.775 | 11.008 |
| | ΙΘΑΚΗΣ | 280 | 53 | 17 | 16 | 86 | 194 |
| | ΚΕΡΚΥΡΑΣ | 29.510 | 4.770 | 1.263 | 6.161 | 12.194 | 17.316 |
| | ΚΕΦΑΛΛΗΝΙΑΣ | 7.175 | 1.111 | 254 | 840 | 2.205 | 4.970 |
| | ΛΕΥΚΑΔΑΣ | 6.045 | 1.662 | 221 | 681 | 2.564 | 3.481 |
| ΚΕΝΤΡΙΚΗΣ ΜΑΚΕΔΟΝΙΑΣ | ΗΜΑΘΙΑΣ | 13.930 | 4.747 | 2.129 | 4.663 | 11.539 | 2.391 |
| | ΘΕΣΣΑΛΟΝΙΚΗΣ | 113.872 | 53.195 | 21.292 | 38.014 | 112.501 | 1.371 |
| | ΚΙΛΚΙΣ | 5.598 | 2.110 | 1.104 | 2.458 | 5.672 | -74 |
| | ΠΕΛΛΑΣ | 16.572 | 7.204 | 1.509 | 4.176 | 12.889 | 3.683 |
| | ΠΙΕΡΙΑΣ | 17.938 | 8.266 | 1.869 | 3.594 | 13.729 | 4.209 |
| | ΣΕΡΡΩΝ | 8.583 | 4.209 | 1.716 | 3.215 | 9.140 | -557 |
| | ΧΑΛΚΙΔΙΚΗΣ | 39.866 | 12.374 | 2.695 | 5.579 | 20.648 | 19.218 |
| ΚΡΗΤΗΣ | ΗΡΑΚΛΕΙΟΥ | 60.581 | 18.897 | 4.710 | 15.455 | 39.062 | 21.519 |
| | ΛΑΣΙΘΙΟΥ | 21.664 | 6.665 | 1.023 | 6.789 | 14.477 | 7.187 |
| | ΡΕΘΥΜΝΟΥ | 19.096 | 4.479 | 1.067 | 4.403 | 9.949 | 9.147 |
| | ΧΑΝΙΩΝ | 36.961 | 9.585 | 2.165 | 10.236 | 21.986 | 14.975 |
| ΝΟΤΙΟΥ ΑΙΓΑΙΟΥ | ΑΝΔΡΟΥ | 1.537 | 494 | 93 | 135 | 722 | 815 |
| | ΘΗΡΑΣ | 21.137 | 5.002 | 1.041 | 2.406 | 8.449 | 12.688 |
| | ΚΑΛΥΜΝΟΥ | 2.443 | 552 | 214 | 205 | 971 | 1.472 |
| | ΚΑΡΠΑΘΟΥ | 1.587 | 89 | 207 | 84 | 380 | 1.207 |
| | ΚΕΑΣ - ΚΥΘΟΥ | 962 | 296 | 50 | 50 | 396 | 566 |
| | ΚΩ | 19.415 | 3.389 | 259 | 1.853 | 5.501 | 13.914 |
| | ΜΗΛΟΥ | 3.037 | 770 | 131 | 96 | 997 | 2.040 |
| | ΜΥΚΟΝΟΥ | 16.082 | 3.734 | 695 | 1.454 | 5.883 | 10.199 |
| | ΝΑΞΟΥ | 4.891 | 881 | 185 | 342 | 1.408 | 3.483 |
| | ΠΑΡΟΥ | 7.405 | 1.858 | 435 | 509 | 2.802 | 4.603 |
| | ΡΟΔΟΥ | 44.774 | 9.321 | 1.634 | 7.290 | 18.245 | 26.529 |
| | ΣΥΡΟΥ | 4.406 | 1.699 | 362 | 2.000 | 4.061 | 345 |
| | ΤΗΝΟΥ | 2.081 | 383 | 95 | 454 | 932 | 1.149 |
| ΠΕΛΟΠΟΝΝΗΣΟΥ | ΑΡΓΟΛΙΔΑΣ | 15.553 | 6.659 | 2.331 | 4.133 | 13.123 | 2.430 |
| | ΑΡΚΑΔΙΑΣ | 6.830 | 3.658 | 883 | 2.191 | 6.732 | 98 |
| | ΚΟΡΙΝΘΙΑΣ | 17.812 | 5.759 | 2.071 | 4.987 | 12.817 | 4.995 |
| | ΛΑΚΩΝΙΑΣ | 8.092 | 3.295 | 681 | 2.381 | 6.357 | 1.735 |
| | ΜΕΣΣΗΝΙΑΣ | 18.710 | 7.541 | 2.574 | 4.195 | 14.310 | 4.400 |
| ΣΤΕΡΕΑΣ ΕΛΛΑΔΑΣ | ΒΟΙΩΤΙΑΣ | 11.186 | 4.265 | 2.292 | 4.037 | 10.594 | 592 |
| | ΕΥΒΟΙΑΣ | 16.844 | 6.643 | 2.463 | 4.960 | 14.066 | 2.778 |
| | ΕΥΡΥΤΑΝΙΑΣ | 669 | 351 | 103 | 381 | 835 | -166 |
| | ΦΘΙΩΤΙΔΑΣ | 9.799 | 3.845 | 1.370 | 3.898 | 9.113 | 686 |
| | ΦΩΚΙΔΑΣ | 2.824 | 1.173 | 357 | 914 | 2.444 | 380 |
| ΣΥΝΟΛΟ | | 1.413.978 | 549.265 | 187.794 | 439.102 | 1.176.161 | 237.817 |

Πίνακας XV

| ΜΗΝΑΣ | Ε3 (Αναγγελίες Πρόσληψης από χειρόγραφες υποβολές) | Μερίδιο συμμετοχής αναγγελιών προσλήψεων από χειρόγραφες υποβολές στο σύνολο των αναγγελιών πρόσληψης μέσω χειρόγραφων υποβολών και Πληροφοριακού Συστήματος «ΕΡΓΑΝΗ» | ΣΥΝΟΛΟ Ε5+Ε6+Ε7 (Καταγγελίες και λήξεις συμβάσεων, αναγγελίες οικειοθελούς αποχώρησης, από χειρόγραφες υποβολές) | Μερίδιο συμμετοχής απολύσεων από χειρόγραφες υποβολές στο σύνολο των απολύσεων μέσω χειρόγραφων υποβολών και Πληροφοριακού Συστήματος «ΕΡΓΑΝΗ» | ΙΣΟΖΥΓΙΟ Ε3-(Ε5+Ε6+Ε7) Προσλήψεων – Απολύσεων μέσω χειρόγραφων υποβολών |
|-------------|---|--|---|---|---|
| 2016 | | | | | |
| Ιανουάριος | 570 | 0,51% | 2.070 | 1,69% | -1.500 |
| Φεβρουάριος | 589 | 0,50% | 1.823 | 1,72% | -1.234 |
| Μάρτιος | 1.151 | 0,77% | 1.954 | 1,61% | -803 |
| Απρίλιος | 843 | 0,39% | 1.336 | 1,06% | -493 |
| Μάιος | 766 | 0,33% | 1.292 | 0,83% | -526 |
| Ιούνιος | 1.063 | 0,44% | 1.518 | 0,73% | -455 |
| Ιούλιος | 871 | 0,43% | 2.443 | 1,32% | -1.572 |
| Αύγουστος | 550 | 0,37% | 1.089 | 0,66% | -539 |

Στον **πίνακα XV** καταγράφονται οι ροές μισθωτής απασχόλησης ανά μήνα οι οποίες κατατέθηκαν **χειρόγραφα** (εκπρόθεσμες υποβολές – ειδικές κατηγορίες επιχειρήσεων) από 01.01.2016 έως και 31.08.2016 στις περιφερειακές υπηρεσίες του ΟΑΕΔ, καθώς επίσης και το μερίδιο συμμετοχής τους στο σύνολο των ροών που αντλούνται τόσο από το Πληροφοριακό Σύστημα «ΕΡΓΑΝΗ» όσο και από τις χειρόγραφες υποβολές.