



ΕΛΛΗΝΙΚΗ ΔΗΜΟΚΡΑΤΙΑ
ΥΠΟΥΡΓΕΙΟ ΟΙΚΟΝΟΜΙΚΩΝ

Γενική Γραμματεία Δημοσίων Εσόδων 

Διεύθυνση Στρατηγικού Σχεδιασμού & Οικονομικής Διοίκησης

**ΕΚΘΕΣΗ ΓΙΑ ΤΗΝ ΕΞΕΛΙΞΗ &
ΔΙΑΚΥΜΑΝΣΗ ΤΩΝ
ΦΟΡΟΛΟΓΙΚΩΝ ΕΣΟΔΩΝ**

Ιούνιος 2016

Το παρόν συντάχθηκε από τη Διεύθυνση Στρατηγικού Σχεδιασμού & Οικονομικής Διοίκησης της Γενικής Γραμματείας Δημοσίων Εσόδων του Υπουργείου Οικονομικών με σκοπό την ενημέρωση των φορολογουμένων αναφορικά με την πορεία και τη διακύμανση των φορολογικών εσόδων.

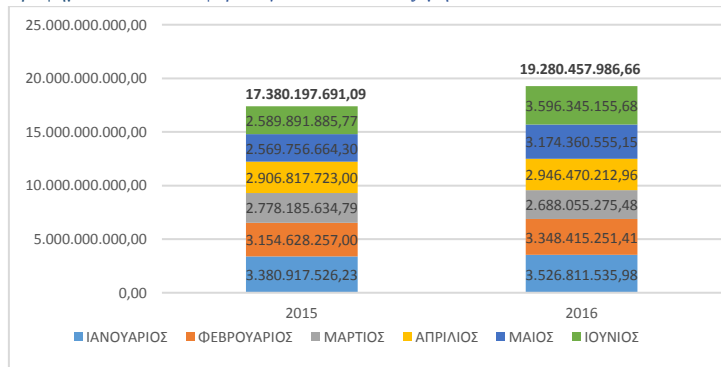
Αθήνα, Αύγουστος 2016

1. Εισαγωγή

Με την παρούσα έκθεση αναλύεται η πορεία των φορολογικών εσόδων, με βάση τα στοιχεία εκτέλεσης του κρατικού προϋπολογισμού, σε τροποποιημένη ταμειακή βάση, για τον Ιούνιο του 2016. Μεταξύ άλλων, κατά την ανάλυση, συγκρίνονται τα έσοδα του Ιουνίου του τρέχοντος έτους με τα αντίστοιχα του προηγούμενου έτους και αιτιολογούνται αποκλίσεις σε σημαντικές κατηγορίες εσόδων. Η ανάλυση ακολουθεί τη δομή και τους κωδικούς αριθμούς εσόδων (ΚΑΕ) του Κρατικού Προϋπολογισμού, ενώ σημειώνεται ότι τα στοιχεία αφορούν σε έσοδα προ επιστροφών φόρου, όπως λαμβάνονται από την αρμόδια Διεύθυνση του Γενικού Λογιστηρίου του Κράτους (ΓΛΚ).

2. Πορεία και διάρθρωση των φορολογικών εσόδων

Γράφημα 1. Συνολικά φορολογικά έσοδα 1^ο εξαμήνου 2015 & 2016

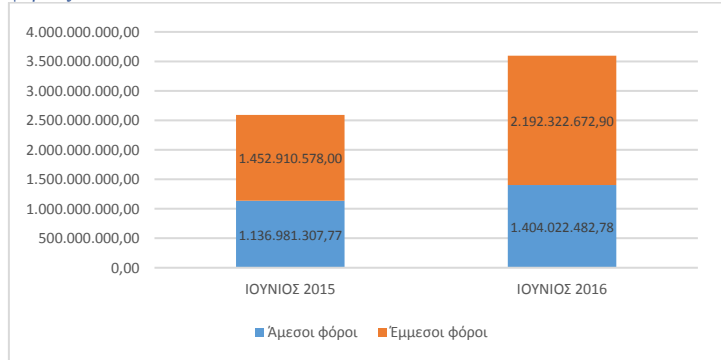


Πηγή δεδομένων: Γενικό Λογιστήριο του Κράτους

Σύμφωνα με το Γράφημα 1, σωρευτικά για την περίοδο Ιανουαρίου – Ιουνίου 2016, τα φορολογικά έσοδα ανέρχονται σε 19.280.457.986,66 €, παρουσιάζοντας αύξηση κατά 1,9 δισ. € (ή 10,93%) έναντι της αντίστοιχης περιόδου του 2015.

Σε επίπεδο μηνός, δηλαδή για τον μήνα Ιούνιο του 2016, τα συνολικά φορολογικά έσοδα (άμεσοι και έμμεσοι φόροι) ανέρχονται σε 3.596.345.155,68 €, αυξημένα κατά 1 δισ. € (ή 38,86%) έναντι του Ιουνίου του 2015. Η αύξηση αυτή για τον Ιούνιο του 2016 διαμορφώθηκε από την αύξηση των εσόδων από έμμεσους φόρους κατά 739,41 εκ. € και παράλληλα την αύξηση των εσόδων από άμεσους φόρους κατά 267,04 εκ. €.

Γράφημα 2. Διάρθρωση συνολικών φορολογικών εσόδων σε άμεσους και έμμεσους φόρους



Πηγή δεδομένων: Γενικό Λογιστήριο του Κράτους

Σύμφωνα με τη διάρθρωση των συνολικών φορολογικών εσόδων, η κύρια φορολογική επιβάρυνση τον Ιούνιο 2016 προέρχεται από την έμμεση φορολογία, με τους έμμεσους φόρους να ανέρχονται στο 61% των συνολικών φορολογικών εσόδων, όταν οι άμεσοι φόροι ανέρχονται στο 39%. Τα αντίστοιχα ποσοστά τον Ιούνιο του 2015 ανέρχονταν σε 56,1% και 43,9%.

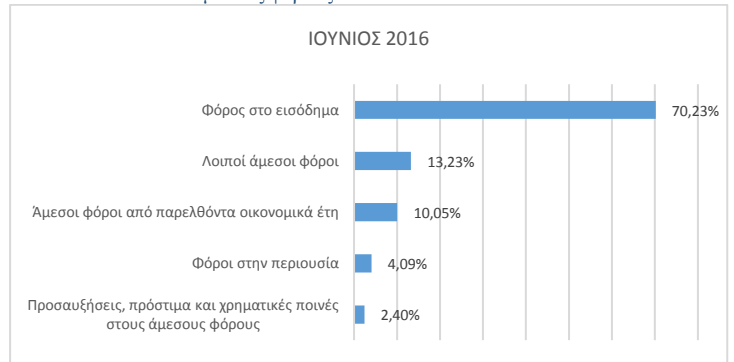
3. Άμεσοι Φόροι

Τον Ιούνιο του 2016, τα έσοδα από άμεσους φόρους (ΚΑΕ 0000) είναι αυξημένα κατά 23,5% σε σχέση με το αντίστοιχο μέγεθος του 2015 (Γράφημα 2), ήτοι διαμορφώθηκαν σε 1,404 δισ. € έναντι 1,137 δισ. € τον Ιούνιο του 2015. Με βάση τα διαθέσιμα στοιχεία, η αύξηση των 267 εκ. € οφείλεται κατά κύριο λόγο στις ακόλουθες μεταβολές:

- τα έσοδα από τη φορολογία εισοδήματος (ΚΑΕ 0100) εμφανίζονται αυξημένα κατά 32,3%. Συγκεκριμένα διαμορφώθηκαν σε 986 εκ. € τον Ιούνιο του 2016 έναντι 745,33 εκ. € τον ίδιο μήνα του προηγούμενου έτους,

- τα έσοδα από φόρους στην περιουσία (ΚΑΕ 0200) εμφανίζονται αυξημένα κατά 15,4% και συγκεκριμένα διαμορφώθηκαν σε 57,45 εκ. € τον Ιούνιο του 2016 έναντι 49,78 εκ. € τον ίδιο μήνα του προηγούμενου έτους,
- τα έσοδα από προσαυξήσεις, πρόστιμα, χρηματικές ποινές στους άμεσους φόρους (ΚΑΕ 0700) εμφανίζουν επίσης αύξηση κατά 68,2% και συγκεκριμένα ανέρχονται σε 33,76 εκ. € τον Ιούνιο του 2016 από 20,07 εκ. € τον ίδιο μήνα του προηγούμενου έτους,
- τα έσοδα από λοιπούς άμεσους φόρους (ΚΑΕ 0800) εμφανίζουν επίσης αύξηση κατά 12% και συγκεκριμένα ανέρχονται σε 185,73 εκ. € τον Ιούνιο του 2016 από 165,87 εκ. € τον ίδιο μήνα του προηγούμενου έτους, ενώ
- τα έσοδα από άμεσους φόρους παρελθόντων οικονομικών ετών (ΚΑΕ 0600) εμφανίζονται μειωμένα κατά 9,5% και συγκεκριμένα διαμορφώθηκαν σε 141,09 εκ. € τον Ιούνιο του 2016 έναντι 155,94 εκ. € τον Ιούνιο του 2015, με τη μείωση, ωστόσο, αυτή να μην αντισταθμίζει το ύψος των προαναφερόμενων αυξήσεων. Στο Γράφημα 3 παρουσιάζεται το ποσοστό συμμετοχής της κάθε μείζονος κατηγορίας στο σύνολο των άμεσων φόρων.

Γράφημα 3. Ποσοστό συμμετοχής μείζονων κατηγοριών άμεσων φόρων στα συνολικά έσοδα από άμεσους φόρους



Πηγή δεδομένων: Γενικό Λογιστήριο του Κράτους

Έσοδα από φόρους στο εισόδημα

Η ως άνω αναφερόμενη αύξηση των εσόδων από φόρους στο εισόδημα (ΚΑΕ 0100) κατά 240,67 εκ. € οφείλεται κυρίως στην αύξηση των εσόδων από τη φορολογία εισοδήματος φυσικών προσώπων (ΚΑΕ 0110) κατά 126,24 εκ. € και των εσόδων από τη φορολογία εισοδήματος νομικών προσώπων (ΚΑΕ 0120) κατά 113,42 εκ. €.

Έσοδα από φόρους στο εισόδημα φυσικών προσώπων

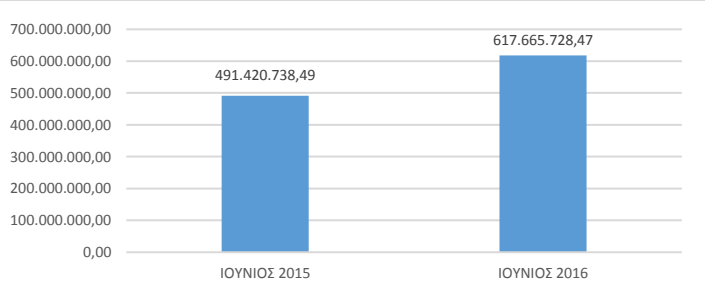
Ειδικότερα, τα έσοδα από τη φορολογία εισοδήματος φυσικών προσώπων (ΚΑΕ 0110), τα οποία αποτελούν το 62,6% των συνολικών φόρων εισοδήματος κατά τον μήνα Ιούνιο του 2016, τον εν λόγω μήνα εμφανίζονται αυξημένα κατά 25,7% σε σύγκριση με τα αντίστοιχα στοιχεία του προηγούμενου έτους (Γράφημα 4), ήτοι έχουν αυξηθεί σε 617,67 εκ. € έναντι 491,42 εκ. €.

Η προαναφερθείσα αύξηση είναι αποτέλεσμα αύξησης των περισσότερων εκ των υποκατηγοριών φόρου. Πιο συγκεκριμένα, τα έσοδα από την παρακράτηση φόρου από μισθούς και συντάξεις (ΚΑΕ 0113) ανέρχονται σε 461,27 εκ. € τον Ιούνιο του 2016 έναντι 401,10 εκ. € τον ίδιο μήνα του προηγούμενου έτους, σημειώνοντας αύξηση κατά 15%. Σημειώνεται ότι σύμφωνα με τη νέα κλίμακα για τα εισοδήματα που αποκτώνται από το φορολογικό έτος 2016 και επόμενα, όπως αυτή διαμορφώθηκε με τον Ν.4387/2016 (ΦΕΚ Α' 85/12-05-2016), η αυξημένη παρακράτηση του φόρου από τους μισθούς και τις συντάξεις τέθηκε σε εφαρμογή από τις 27/5/2016.

Τα έσοδα από τη φορολογία στο εισόδημα (ΚΑΕ 0111) διαμορφώθηκαν σε 79,34 εκ. € τον Ιούνιο του 2016 από 34,86 εκ. € τον ίδιο μήνα του προηγούμενου έτους. Αύξηση παρατηρείται, επίσης, στα έσοδα από τον φόρο στο εισόδημα με τη μορφή προκαταβολής (ΚΑΕ 0112) κατά 252,6%, με το ποσό να ανέρχεται σε 15,57 εκ. € τον Ιούνιο του 2016 από 4,42 εκ. € τον ίδιο μήνα του προηγούμενου έτους. Οι εν λόγω μεταβολές οφείλονται εν μέρει στο γεγονός ότι ο αριθμός των υποβληθεισών δηλώσεων εισοδήματος φυσικών προσώπων κατά τον μήνα Ιούνιο 2016 ήταν μεγαλύτερος από εκείνον του αντίστοιχου μήνα του προηγούμενου έτους κατά περίπου 750.000 δηλώσεις Ε1.

Τα έσοδα από τον φόρο στο εισόδημα με τη μορφή παρακράτησης πλην μισθών και συντάξεων (ΚΑΕ 0115) εμφανίζονται επίσης αυξημένα κατά 20,6%, με το ποσό να ανέρχεται σε 59,17 εκ. € τον Ιούνιο του 2016 από 49,08 εκ. € τον ίδιο μήνα του προηγούμενου έτους.

Γράφημα 4. Φόρος εισοδήματος φυσικών προσώπων



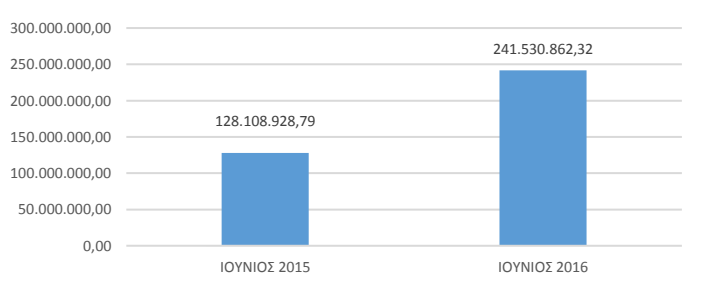
Πηγή δεδομένων: Γενικό Λογιστήριο του Κράτους

Εσοδα από φόρους στο εισόδημα νομικών προσώπων

Τα έσοδα από τη φορολογία εισοδήματος νομικών προσώπων (ΚΑΕ 0120), εμφανίζονται αυξημένα κατά 88,5% τον μήνα Ιούνιο του 2016 σε σύγκριση με τον αντίστοιχο μήνα του 2015, ήτοι 241,53 εκ. € τον Ιούνιο του 2016 έναντι 128,11 εκ. € τον ίδιο μήνα του προηγούμενου έτους (Γράφημα 5).

Η προαναφερθείσα αύξηση οφείλεται κυρίως στην αύξηση των εσόδων από τη φορολογία στο εισόδημα νομικών προσώπων κερδοσκοπικού χαρακτήρα που εισπράττεται με μορφή προκαταβολής (ΚΑΕ 0122), τα οποία εμφανίζονται αυξημένα κατά 130,8% και συγκεκριμένα διαμορφώθηκαν σε 119,74 εκ. € τον Ιούνιο του 2016 έναντι 51,89 εκ. € τον ίδιο μήνα του προηγούμενου έτους. Τα έσοδα από τη φορολογία στο εισόδημα νομικών προσώπων κερδοσκοπικού χαρακτήρα (ΚΑΕ 0121) εμφανίζονται επίσης αυξημένα κατά 55,6% και συγκεκριμένα διαμορφώθηκαν σε 45,88 εκ. € τον Ιούνιο του 2016 έναντι 29,50 εκ. € τον ίδιο μήνα του προηγούμενου έτους. Στην ίδια κατηγορία εσόδων, σημαντικά συνεισφέρουν επίσης τα έσοδα εισπραττόμενα με τη μορφή προκαταβολής από τον φόρο στο εισόδημα εταιρειών, κοινοπραξιών κ.λ.π. (άρθρο 7 ν.2065/92 και άρθρα 52,64 του ν. 2238/94 – ΚΑΕ 0129), τα οποία εμφανίζονται αυξημένα κατά 90,5%. Συγκεκριμένα, διαμορφώθηκαν σε 36,03 εκ. € τον Ιούνιο του 2016 έναντι 18,91 εκ. € τον ίδιο μήνα του προηγούμενου έτους. Τέλος, τα έσοδα από τη φορολογία στο εισόδημα εταιρειών, κοινοπραξιών κ.λ.π. (άρθρο 7 ν.2065/92 και άρθρα 10,64 του ν. 2238/94 – ΚΑΕ 0128) εμφανίζονται επίσης αυξημένα και συγκεκριμένα διαμορφώθηκαν σε 29,09 εκ. € τον Ιούνιο του 2016 έναντι 25,46 εκ. € τον ίδιο μήνα του προηγούμενου έτους.

Γράφημα 5. Φόρος εισοδήματος νομικών προσώπων



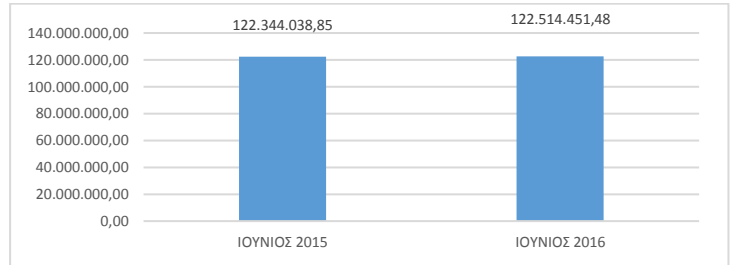
Πηγή δεδομένων: Γενικό Λογιστήριο του Κράτους

Εσοδα από ειδικές κατηγορίες φόρων εισοδήματος και άλλων προσόδων

Τα έσοδα από τις ειδικές κατηγορίες φόρων εισοδήματος και άλλων προσόδων (ΚΑΕ 0140), κατά τον μήνα Ιούνιο 2016, παρατηρείται ότι παραμένουν στα ίδια επίπεδα με τον αντίστοιχο μήνα του 2015, διαμορφούμενα σε 122,51 εκ. € (Γράφημα 6). Σε επίπεδο, ωστόσο, των υποκατηγοριών καταγράφηκε:

- αύξηση των εσόδων από τη φορολογία των πλοίων (ΚΑΕ 0141), τα οποία ανήλθαν σε 61,2 εκ. € τον Ιούνιο του 2016 έναντι 31,26 εκ. € τον ίδιο μήνα του προηγούμενου έτους, αυξημένα κατά 95,8%,
- αύξηση των εσόδων από τη φορολογία σε κέρδη από λαχεία, λαχειοφόρες αγορές, ΠΡΟ-ΠΟ κ.λ.π. (ΚΑΕ 0143), τα οποία ανήλθαν σε 12,98 εκ. € τον Ιούνιο του 2016 έναντι 3,3 εκ. € τον ίδιο μήνα του προηγούμενου έτους, δηλαδή αυξήθηκαν κατά 293,1%,
- μείωση των εσόδων από τη φορολογία επί των διανεμομένων κερδών των ημεδαπών εταιρειών (Α.Ε., Ε.Π.Ε. και συνεταιρισμών, άρθ.54, παρ.1 και άρθ.55, παρ.1, περ. δ' του ν.2238/94, όπως ισχύει) (ΚΑΕ 0142), τα οποία τον Ιούνιο του 2016 ανήλθαν σε 7,07 εκ. € έναντι 24,31 εκ. € τον ίδιο μήνα του προηγούμενου έτους, μειωμένα κατά 70,9%,
- μείωση των εσόδων από τη φορολογία επί των τόκων των καταθέσεων, συμφωνιών επαναγοράς, ομολόγων κ.λ.π. (ΚΑΕ 0144), τα οποία ανήλθαν σε 27,04 εκ. € τον Ιούνιο του 2016 έναντι 47,96 εκ. € τον ίδιο μήνα του προηγούμενου έτους, μειωμένα κατά 43,6% και
- μείωση των εσόδων από λοιπούς φόρους ειδικών κατηγοριών (ΚΑΕ 0149) κατά 7,3%, τα οποία ανήλθαν σε 14,1 εκ. € τον Ιούνιο του 2016 έναντι 15,2 εκ. € τον αντίστοιχο μήνα του προηγούμενου έτους.

Γράφημα 6. Έσοδα ειδικών κατηγοριών φόρων εισοδήματος και άλλων προσόδων



Πηγή δεδομένων: Γενικό Λογιστήριο του Κράτους

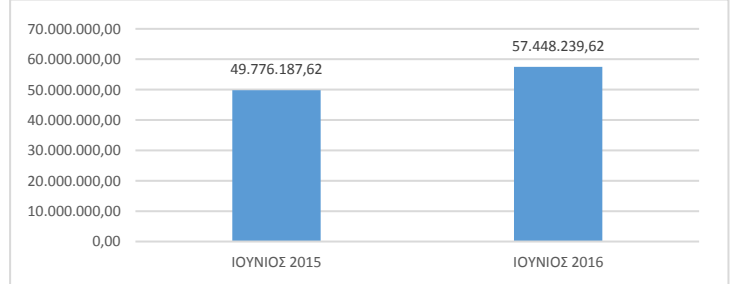
Εσοδα από τη φορολογία εισοδήματος φορολογικών κατοίκων αλλοδαπής

Για τον Ιούνιο του 2016, τα έσοδα από τη φορολογία εισοδήματος φορολογικών κατοίκων αλλοδαπής εισπραττόμενα με τη μορφή παρακράτησης (ΚΑΕ 0150) ανέρχονται σε 4,28 εκ. € και εμφανίζονται ελαφρώς αυξημένα κατά 832.111 € σε σχέση με τον Ιούνιο του προηγούμενου έτους.

Εσοδα από φόρους στην περιουσία

Αναφορικά με την εξέλιξη των εσόδων από φόρους στην περιουσία (ΚΑΕ 0200), παρατηρείται ότι τα έσοδα για τον μήνα Ιούνιο του 2016 (57,45 εκ. €) είναι υψηλότερα κατά 15,4% σε σύγκριση με τα έσοδα του αντίστοιχου μήνα του έτους 2015, δηλαδή καταγράφουν αύξηση της τάξης των 7,67 εκ. € (Γράφημα 7). Τα έσοδα από φόρους στην περιουσία αποτελούν το 4,1% των συνολικών εσόδων από άμεσους φόρους για τον Ιούνιο του 2016.

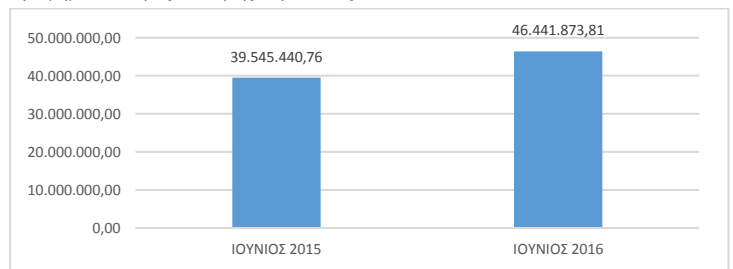
Γράφημα 7. Φόροι στην περιουσία



Πηγή δεδομένων: Γενικό Λογιστήριο του Κράτους

Η αύξηση αυτή οφείλεται στην αύξηση και των δύο κύριων υποκατηγοριών φόρου, αλλά κυρίως των εσόδων από φόρο στην ακίνητη περιουσία. Ειδικότερα, τα έσοδα από φόρους και τέλη κληρονομιάς, δωρεών, γονικών παροχών κ.λ.π. (ΚΑΕ 0210) διαμορφώθηκαν σε 11 εκ. € τον Ιούνιο του 2016 έναντι 10,23 εκ. € τον Ιούνιο του 2015. Τα έσοδα από φόρους στην ακίνητη περιουσία (ΚΑΕ 0220) ανήλθαν σε 46,44 εκ. € τον Ιούνιο του 2016 έναντι 39,55 εκ. € τον Ιούνιο του 2015 (Γράφημα 8).

Γράφημα 8. Φόρος ακίνητης περιουσίας



Πηγή δεδομένων: Γενικό Λογιστήριο του Κράτους

Πιο συγκεκριμένα, τα έσοδα από τον φόρο ακίνητης περιουσίας, τα οποία αποτελούν το 80,8% των συνολικών εσόδων από τους φόρους στην περιουσία, εμφανίζονται υψηλότερα κατά 17,4% λόγω της αυξομειώσεως των επιμέρους υποκατηγοριών φόρου. Ειδικότερα:

- τα έσοδα από τον φόρο στην ακίνητη περιουσία ή στα εμπράγματα δικαιώματα εκτός από την υποθήκη (ΚΑΕ 0221) εμφανίζονται μειωμένα κατά 5,42 εκ. € (ήτοι έσοδα 1,07 εκ. € τον Ιούνιο του 2016 από 6,49 εκ. € τον Ιούνιο του 2015),
- τα έσοδα από τον φόρο λόγω αναπροσαρμογής της αξίας ακινήτων (άρθρα 20,21 ν.2065/92, ΚΑΕ 0222) εμφανίζονται μειωμένα κατά 1,95 εκ. € (ήτοι έσοδα 6.346 € τον Ιούνιο του 2016 από 1,96 εκ. € τον Ιούνιο του 2015),
- τα έσοδα από το έκτακτο ειδικό τέλος ηλεκτροδοτούμενων δομημένων επιφανειών (Ε.Ε.Τ.Η.Δ.Ε.) (ΚΑΕ 0224) εμφανίζονται μειωμένα κατά 6,61 εκ. €, το οποίο εκφράζεται ποσοστιαία ως μείωση κατά 42,2% σε σχέση με τον Ιούνιο του 2015 (ήτοι έσοδα 9,07 εκ. € από 15,69 εκ. €). Επισημαίνεται, ωστόσο, ότι το

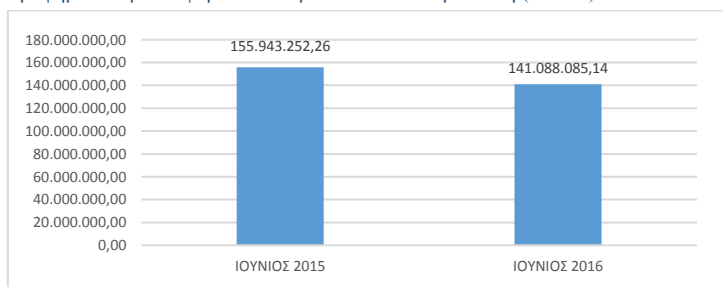
Ε.Ε.Τ.Η.Δ.Ε. έχει καταργηθεί από 1/1/2014 με τα έσοδα να βαίνουν διαρκώς μειούμενα, αφού πρόκειται για εξόφληση παλαιών οφειλών, ενώ

- τα έσοδα από τον ενιαίο φόρο ιδιοκτησίας ακινήτων ΕΝ.Φ.Ι.Α. (ΚΑΕ 0225) εμφανίζονται αυξημένα κατά 20,88 εκ. € (δηλαδή έσοδα 36,29 εκ. € τον Ιούνιο του 2016 από 15,41 εκ. € τον Ιούνιο του 2015).

Έσοδα από άμεσους φόρους από Π.Ο.Ε.

Τα έσοδα από τους άμεσους φόρους παρελθόντων οικονομικών ετών (ΚΑΕ 0600) εμφανίζονται μειωμένα κατά 9,5% (δηλ. κατά 14,86 εκ. €) για τον Ιούνιο του 2016 και συγκεκριμένα ανέρχονται σε 141,09 εκ. € έναντι 155,94 εκ. € τον αντίστοιχο μήνα του έτους 2015 (Γράφημα 9). Τα σχετικά υψηλά έσοδα τον Ιούνιο του 2015 (έως και τον Ιούλιο του 2015) σε σχέση με την αντίστοιχη περίοδο του τρέχοντος έτους στη συγκεκριμένη κατηγορία οφείλονται εν μέρει στην υπαγωγή οφειλετών στις ευεργετικές διατάξεις ρύθμισης τμηματικής καταβολής βεβαιωμένων και ληξιπρόθεσμων οφειλών των Ν.4305/2014 (ΦΕΚ Α' 237) και Ν.4321/2015 (ΦΕΚ Α' 32).

Γράφημα 9. Άμεσοι φόροι από παρελθόντα οικονομικά έτη (Π.Ο.Ε.)



Πηγή δεδομένων: Γενικό Λογιστήριο του Κράτους

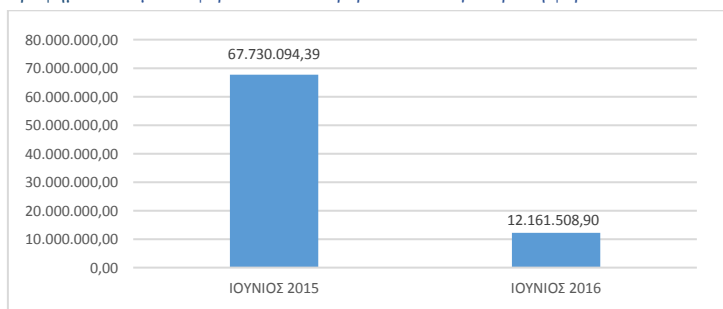
Η μείωση των ανωτέρω εσόδων (ΚΑΕ 0600) για τον Ιούνιο του 2016 σε σχέση με τον Ιούνιο του 2015 διαμορφώνεται από:

- τη μείωση των εσόδων από άμεσους φόρους που βεβαιώνονται για πρώτη φορά (ΚΑΕ 0610), με τα συγκεκριμένα έσοδα να διαμορφώνονται σε 12,16 εκ. € έναντι 67,73 εκ. € (μείωση κατά 82%) και
- τη μείωση των εσόδων από άμεσους φόρους ΠΟΕ που βεβαιώνονται για πρώτη φορά κατόπιν ρύθμισης (ΚΑΕ 0640), με τα συγκεκριμένα έσοδα να ανέρχονται σε 1,1 εκ. € έναντι 2,78 εκ. €, παρά
- την αύξηση των εσόδων από υπόλοιπα παρελθόντων οικονομικών ετών που πρέπει να εισπραχθούν (ΚΑΕ 0630), με τα συγκεκριμένα έσοδα να διαμορφώνονται σε 127,83 εκ. € έναντι 85,43 εκ. € (δηλαδή αύξηση κατά 49,6%).

Ειδικότερα για τους άμεσους φόρους ΠΟΕ που βεβαιώνονται για πρώτη φορά (ΚΑΕ 0610) (Γράφημα 10), η μείωση των εσόδων τον Ιούνιο του 2016 σε σχέση με τον Ιούνιο του 2015 προέρχεται από τη μείωση στα έσοδα:

- από φόρους στο εισόδημα φυσικών προσώπων (ΚΑΕ 0611) σε 7,71 εκ. € έναντι 23,37 εκ. €, ήτοι κατά 67%,
- από φόρους στο εισόδημα νομικών προσώπων (ΚΑΕ 0612) σε 2,64 εκ. € έναντι 37,21 εκ. €, ήτοι κατά 92,9%
- από φόρους στην ακίνητη περιουσία (ΚΑΕ 0615) σε 1,71 εκ. € έναντι 4,36 εκ. €, ήτοι κατά 60,8% και
- από λοιπούς άμεσους φόρους (ΚΑΕ 0619) σε 99.620 € έναντι 2,78 εκ. €, ήτοι κατά 96,4%.

Γράφημα 10. Άμεσοι φόροι ΠΟΕ που βεβαιώνονται για πρώτη φορά

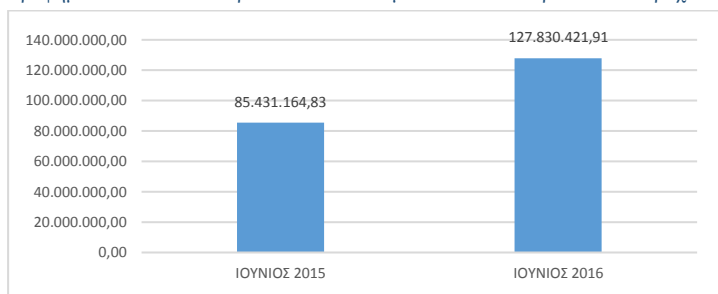


Πηγή δεδομένων: Γενικό Λογιστήριο του Κράτους

Τα υψηλότερα έσοδα στην κατηγορία άμεσων φόρων παρελθόντων οικονομικών ετών σημειώνονται στην υποκατηγορία υπόλοιπα παρελθόντων οικονομικών ετών που πρέπει να εισπραχθούν (ΚΑΕ 0630 - Γράφημα 11), τα οποία αποτελούν το 90,6% της μείζονος κατηγορίας. Συγκεκριμένα, η αύξηση στα έσοδα αυτά, τον Ιούνιο του 2016 σε σχέση με τον αντίστοιχο μήνα του προηγούμενου έτους, οφείλεται:

- στην αύξηση των εσόδων από προκαταβολές φόρου στο εισόδημα φυσικών προσώπων (ΚΑΕ 0631) σε 19,32 εκ. € από 12,51 εκ. € (αύξηση κατά 54,5%),
- στην αύξηση των εσόδων από προκαταβολές φόρου στο εισόδημα νομικών προσώπων (ΚΑΕ 0632) σε 18,82 εκ. € από 4,73 εκ. € (αύξηση κατά 297,5%),
- στην αύξηση στον κύριο φόρο στο εισόδημα φυσικών προσώπων (ΚΑΕ 0633) σε 41,75 εκ. € από 27,9 εκ. € (αύξηση κατά 49,6%),
- στην αύξηση των εσόδων από τον κύριο φόρο στο εισόδημα νομικών προσώπων (ΚΑΕ 0634) σε 17,35 εκ. € από 11,84 εκ. € (αύξηση κατά 46,6%) και
- στην αύξηση που παρατηρείται στα έσοδα από υπόλοιπα παρελθόντων οικονομικών ετών λοιπών περιπτώσεων (ΚΑΕ 0639) σε 30,58 εκ. € έναντι 28,44 εκ. € (αύξηση κατά 7,5%).

Γράφημα 11. Υπόλοιπα παρελθόντων οικονομικών ετών που πρέπει να εισπραχθούν



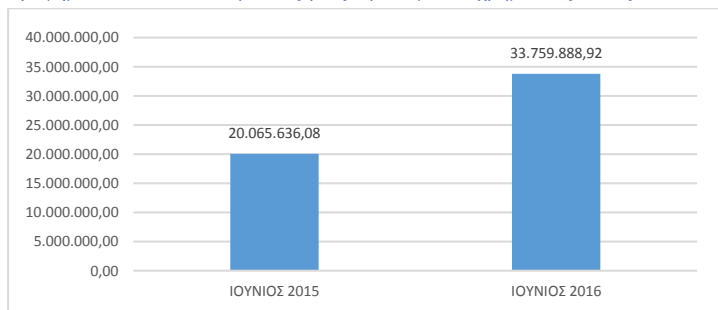
Πηγή δεδομένων: Γενικό Λογιστήριο του Κράτους

Έσοδα από άμεσους φόρους που αφορούν προσαυξήσεις, πρόστιμα και χρηματικές ποινές

Αναφορικά με τα έσοδα από προσαυξήσεις, πρόστιμα και χρηματικές ποινές στους άμεσους φόρους (ΚΑΕ 0700) παρατηρείται αύξηση κατά 13,69 εκ. €, ήτοι κατά 68,2%, αφού τα έσοδα διαμορφώθηκαν στα 33,76 εκ. € τον Ιούνιο του 2016 από 20,07 εκ. € τον Ιούνιο του 2015 (Γράφημα 12). Η αύξηση αυτή διαμορφώθηκε από:

- την αύξηση των εσόδων από προσαυξήσεις στους άμεσους φόρους (ΚΑΕ 0711) κατά 14,67 εκ. €, ήτοι κατά 85,5% (σε 31,82 εκ. € τον Ιούνιο του 2016 έναντι 17,15 εκ. € τον Ιούνιο του 2015) και
- τη μείωση των εσόδων από πρόστιμα και χρηματικές ποινές στους άμεσους φόρους (ΚΑΕ 0713) τον Ιούνιο του 2016 κατά 976.417 €, ήτοι κατά 33,6% (συγκεκριμένα σε 1,93 εκ. € έναντι 2,9 εκ. € τον Ιούνιο του 2015).

Γράφημα 12. Έσοδα από προσαυξήσεις, πρόστιμα και χρηματικές ποινές



Πηγή δεδομένων: Γενικό Λογιστήριο του Κράτους

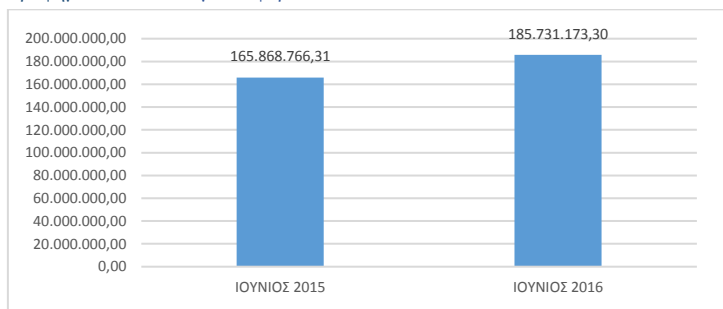
Έσοδα από λοιπούς άμεσους φόρους

Τα έσοδα από τους λοιπούς άμεσους φόρους (ΚΑΕ 0800), συγκεκριμένα για τον Ιούνιο του 2016, τα οποία ανήλθαν σε 185,73 εκ. €, συνεισφέρουν το 13,2% των συνολικών εσόδων από άμεσους φόρους και παρουσιάζονται αυξημένα κατά 19,86 εκ. € (ήτοι κατά 12%) σε σχέση με τον Ιούνιο του 2015 (Γράφημα 13).

Η μεταβολή αυτή για τον Ιούνιο του 2016 σε σχέση με τον Ιούνιο του προηγούμενου έτους διαμορφώνεται ουσιαστικά από την αύξηση (κατά 22,1%) των εσόδων από λοιπούς άμεσους φόρους (ΚΑΕ 0890), τα οποία διαμορφώθηκαν σε 105,43 εκ. € έναντι 86,37 εκ. €.

Όσον αφορά τις λοιπές υποκατηγορίες, τα έσοδα από εισφορές για την υγειονομική περίθαλψη βουλευτών, υπαλλήλων και συνταξιούχων (ΚΑΕ 0810) ανήλθαν σε 4,15 εκ. € έναντι 4,03 εκ. € και τα έσοδα από συνταξιοδοτικές και λοιπές εισφορές (ΚΑΕ 0820) ανήλθαν σε 76,15 εκ. € έναντι 75,46 εκ. €.

Γράφημα 13. Λοιποί άμεσοι φόροι



Πηγή δεδομένων: Γενικό Λογιστήριο του Κράτους

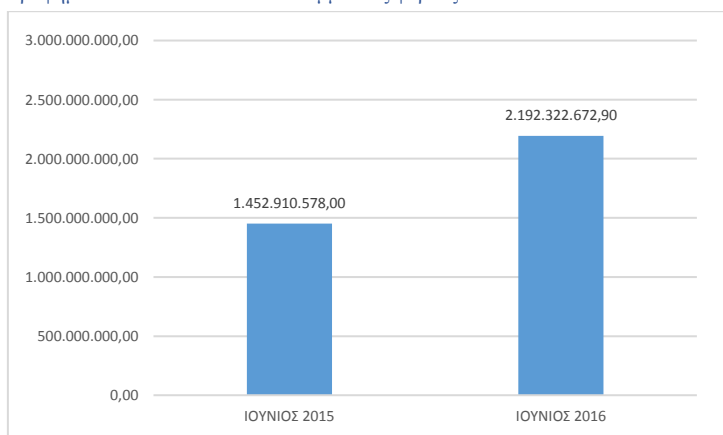
Συγκεκριμένα, η αύξηση στα έσοδα από λοιπούς άμεσους φόρους (ΚΑΕ 0890) διαμορφώνεται από:

- την αύξηση στα έσοδα από την ειδική εισφορά αλληλεγγύης στα φυσικά πρόσωπα (ΚΑΕ 0891) κατά 23,43 εκ.€ (ήτοι 55%), ανερχόμενα σε 66 εκ. € τον Ιούνιο 2016 από 42,58 εκ. € τον Ιούνιο 2015. Η εν λόγω αύξηση οφείλεται στην έναρξη λειτουργίας της ηλεκτρονικής εφαρμογής υποβολής των φορολογικών δηλώσεων εισοδήματος φορολογικού έτους 2016 νωρίτερα σε σχέση με πέρυσι. Σημειώνεται, ότι πέρα από τα παρακρατηθέντα μηνιαίως ποσά της ειδικής εισφοράς αλληλεγγύης, η εκκαθάριση της οφειλής του τυχόν υπολειπόμενου ποσού για τους φορολογουμένους γίνεται μαζί με την εκκαθάριση των φορολογικών δηλώσεων εισοδήματος και η πληρωμή του τυχόν υπολοίπου γίνεται ταυτόχρονα με την καταβολή του ετήσιου φόρου εισοδήματος. Επισημαίνεται επίσης ότι σύμφωνα με τη νέα κλίμακα για τα εισοδήματα που αποκτώνται από το φορολογικό έτος 2016 και επόμενα, όπως αυτή διαμορφώθηκε με τον Ν.4387/2016 (ΦΕΚ Α' 85/12-05-2016), η αυξημένη παρακράτηση της εισφοράς αλληλεγγύης άρχισε να πραγματοποιείται από τις 27/5/2016,
- την αύξηση των εσόδων από τον Φόρο Πολυτελούς Διαβίωσης (ΚΑΕ 0897) κατά 3,8 εκ. €, ήτοι ανερχόμενα σε 5,01 εκ. € από 1,2 εκ. €, το οποίο επίσης οφείλεται στην προγενέστερη χρονικά υποβολή των φορολογικών δηλώσεων εισοδήματος σε σχέση με πέρυσι και
- τη μείωση των εσόδων από την καταβολή του τέλους επιτηδεύματος (ΚΑΕ 0896) κατά 8,12 εκ. € (κατά 19,1%), διαμορφούμενα σε 34,36 εκ. € τον Ιούνιο 2016 από 42,48 εκ. € τον Ιούνιο 2015.

4. Έμμεσοι Φόροι

Τα μηνιαία έσοδα από έμμεσους φόρους (ΚΑΕ 1000) τον Ιούνιο του 2016 ανήλθαν στα 2,2 δις €, καταγράφοντας αύξηση της τάξεως του 50,89% έναντι των αντίστοιχων εσόδων του Ιουνίου του 2015 (Γράφημα 14).

Γράφημα 14. Συνολικά έσοδα από έμμεσους φόρους



Πηγή δεδομένων: Γενικό Λογιστήριο του Κράτους

Οι μείζονες κατηγορίες εσόδων που συνεισφέρουν σε υψηλότερο βαθμό στην αύξηση των συνολικών εσόδων από έμμεσους φόρους τον Ιούνιο του 2016 σε σχέση με τον αντίστοιχο μήνα του 2015 είναι:

- τα έσοδα από τον ΦΠΑ (ΚΑΕ 1100), τα οποία συνεισφέρουν το 50,31% στα συνολικά έσοδα από έμμεσους φόρους και εμφανίζονται αυξημένα κατά 52,84% (αύξηση 381,31 εκ. €) και

¹ Η ομάδα 1120 δημιουργήθηκε τον Μάρτιο του 2016 με σκοπό τη μεγαλύτερη ανάλυση του Φ.Π.Α. από λοιπές δραστηριότητες που εισπράττεται μέσω τελωνείων (ήτοι του ΚΑΕ 1115). Εξαιτίας αυτής της εσωτερικής αναδιάρθρωσης της υποκατηγορίας 1100, στην ομάδα 1120 εμφανίζονται πρώτη φορά έσοδα, ενώ αντίστοιχα στον ΚΑΕ 1115 καταγράφεται σημαντική

- τα έσοδα από φόρους κατανάλωσης που εισπράττονται από τελωνεία (ΚΑΕ 1400), τα οποία συνεισφέρουν το 38,59% στα συνολικά έσοδα από έμμεσους φόρους και εμφανίζονται αυξημένα κατά 52,89% (αύξηση 292,65 εκ. €).

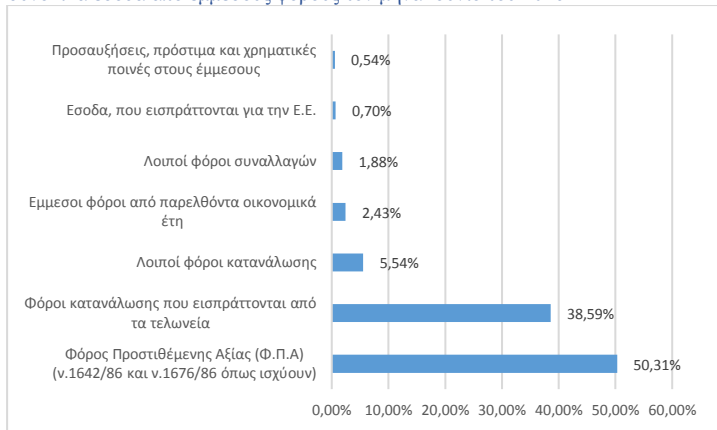
Αύξηση σε σχέση με τον Ιούνιο του προηγούμενου έτους παρουσιάζουν επίσης οι παρακάτω υποκατηγορίες, με μικρή ωστόσο συνεισφορά στο σύνολο των έμμεσων φόρων:

- τα έσοδα από τους λοιπούς φόρους κατανάλωσης (ΚΑΕ 1300), τα οποία αυξήθηκαν κατά 42,35% (αύξηση 36,14 εκ. €),
- τα έσοδα από τους έμμεσους φόρους ΠΟΕ (ΚΑΕ 1600), τα οποία ενισχύθηκαν κατά 117,25% (αύξηση 28,71 εκ. €),
- τα έσοδα από πρόστιμα, προσαυξήσεις και χρηματικές ποινές (ΚΑΕ 1700), τα οποία παρουσίασαν αύξηση κατά 48,71% (αύξηση 3,89 εκ. €) και
- τα έσοδα που εισπράττονται για την ΕΕ (ΚΑΕ 1900), τα οποία αυξήθηκαν κατά 14,03% (αύξηση 1,89 εκ. €).

Μείωση για τον μήνα Ιούνιο του 2016 σε σχέση με τον αντίστοιχο μήνα του 2015 παρατηρείται στα έσοδα από τους λοιπούς φόρους συναλλαγών (ΚΑΕ 1200) κατά 11,19% (μείωση 5,19 εκ. €).

Όπως παρουσιάζεται και στο Γράφημα 15, για τον Ιούνιο του 2016, τα έσοδα από τον Φ.Π.Α. και τους φόρους κατανάλωσης που εισπράττονται από τα Τελωνεία κατέχουν υψηλό ποσοστό συμμετοχής (88,90%) στα συνολικά έσοδα από έμμεσους φόρους.

Γράφημα 15. Ποσοστό συμμετοχής κύριων κατηγοριών έμμεσων φόρων στα συνολικά έσοδα από έμμεσους φόρους τον μήνα Ιούνιο του 2016



Πηγή δεδομένων: Γενικό Λογιστήριο του Κράτους

Έσοδα από τον ΦΠΑ

Τα συνολικά έσοδα από τον ΦΠΑ, ποσού 1,10 δις €, διαρθρώνονται σε έσοδα από τον ΦΠΑ εγχωρίων (ΚΑΕ 1110), τον ΦΠΑ εγχωρίων (ΚΑΕ 1120¹) και τον ΦΠΑ εισαγομένων (ΚΑΕ 1150), τα οποία τον Ιούνιο του 2016 αντιστοιχούν στο 82,86%, στο 4,39% και στο 12,75% των συνολικών εσόδων από ΦΠΑ, αντίστοιχα.

Τα έσοδα από τον ΦΠΑ εγχωρίων (ΚΑΕ 1110) ενισχύθηκαν κατά 51,20% (αύξηση 309,47 εκ. €) τον Ιούνιο του 2016 σε σχέση με τον Ιούνιο του 2015 και τα έσοδα από τον ΦΠΑ εισαγομένων (ΚΑΕ 1150) ενισχύθηκαν αντίστοιχα κατά 19,95% (αύξηση 23,38 εκ. €). Για τον μήνα αναφοράς, στη νέα ομάδα 1120² εμφανίζονται έσοδα ύψους 48,46 εκ. €.

Αποτέλεσμα των προαναφερόμενων αυξήσεων είναι ότι τον Ιούνιο του 2016, τα συνολικά έσοδα από τον ΦΠΑ ενισχύθηκαν κατά 381,31 εκ. € έναντι του αντίστοιχου μήνα του 2015 (ποσοστιαία μεταβολή 52,84%) (Γράφημα 16). Η κατηγορία που κυρίως συνετέλεσε στην εν λόγω αύξηση είναι τα έσοδα από τον ΦΠΑ σε κάθε είδους λοιπές δραστηριότητες που εισπράττεται μέσω των Δ.Ο.Υ. (ΚΑΕ 1119), τα οποία αυξήθηκαν κατά 283,62 εκ. €, διαμορφούμενα σε 646,23 εκ. €. Εκτός από τη συγκεκριμένη κατηγορία εσόδων, σημαντική συνεισφορά στην αύξηση των συνολικών εσόδων από ΦΠΑ έχουν τα έσοδα από τον Φ.Π.Α. στα προϊόντα καπνού (ΚΑΕ 1118, αύξηση κατά 147,58%, ήτοι 78,07 εκ. €) και τα έσοδα από την επιβολή ΦΠΑ στην αιθυλική αλκοόλη και σε αλκοολούχα ποτά που εισπράττεται μέσω των τελωνείων (ΚΑΕ 1122, τα οποία ανήλθαν στα 32,80 εκ. €) και τα έσοδα από ΦΠΑ στα λοιπά εισαγόμενα (ΚΑΕ 1151, αύξηση κατά 21,74% ήτοι 24,74 εκ. €).

Από την άλλη, υπάρχουν ΚΑΕ, οι οποίοι έχουν υποστεί – τον Ιούνιο του 2016 σε σχέση με τον αντίστοιχο μήνα του 2015 – μείωση, η οποία όμως ήταν μικρότερου ύψους από τις προαναφερόμενες αυξήσεις. Συγκεκριμένα, την υψηλότερη πτώση σε απόλυτο μέγεθος εμφανίζουν τα έσοδα από τον ΦΠΑ σε κάθε είδους λοιπές δραστηριότητες που εισπράττεται μέσω των Τελωνείων (ΚΑΕ 1115), τα οποία φαίνεται να υποχώρησαν κατά 43,87 εκ. € (διαμόρφωση στα 6,87 χιλ. €). Η μείωση,

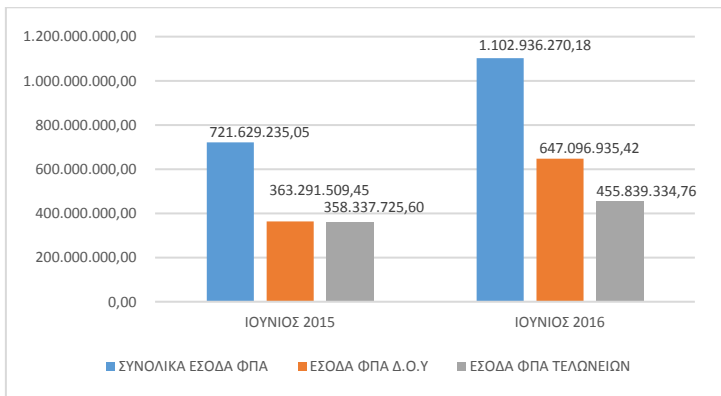
μείωση των εσόδων σε σχέση με τον αντίστοιχο μήνα του 2015, αλλά και σε σχέση με τους προηγούμενους μήνες του 2016.

² Ο οποίος αναλύεται σε ΦΠΑ στα οχήματα, στην αιθυλική αλκοόλη και σε αλκοολούχα ποτά, στην ηλεκτρική ενέργεια και στο φυσικό αέριο και σε κάθε είδους λοιπές δραστηριότητες, εισπραττόμενο από τα τελωνεία.

ωστόσο, αυτή δεν ανταποκρίνεται στην πραγματική κατάσταση, αφού οφείλεται στην ανάλυση του ΚΑΕ 1115 στη νέα ομάδα 1120. Πτώση παρουσίασαν επίσης τα έσοδα από τον ΦΠΑ στα εγχώρια πετρελαιοειδή προϊόντα στα λιπαντικά και στα παράγωγα αυτών (ΚΑΕ 1117), τα οποία μειώθηκαν κατά 8,54 εκ. € (διαμόρφωση στα 135,82 εκ. €) καθώς και τα έσοδα από τον ΦΠΑ στα εισαγόμενα πετρελαιοειδή προϊόντα στα λιπαντικά και στα παράγωγα αυτών (ΚΑΕ 1157) τα οποία υποχώρησαν κατά 2,25 εκ. €.

Όπως παρατηρείται στο Γράφημα 16, τα έσοδα από τον ΦΠΑ που εισπράττεται μέσω των ΔΟΥ εμφανίζονται αυξημένα κατά 283,81 εκ. € τον Ιούνιο του 2016 σε σχέση με τον αντίστοιχο μήνα του 2015, ενώ και τα έσοδα από τον ΦΠΑ που εισπράττουν τα τελωνεία εμφανίζουν για το αντίστοιχο διάστημα άνοδο κατά 97,5 εκ. €.

Γράφημα 16. Έσοδα από ΦΠΑ που εισπράττεται από ΔΟΥ και Τελωνεία



Πηγή δεδομένων: Γενικό Λογιστήριο του Κράτους

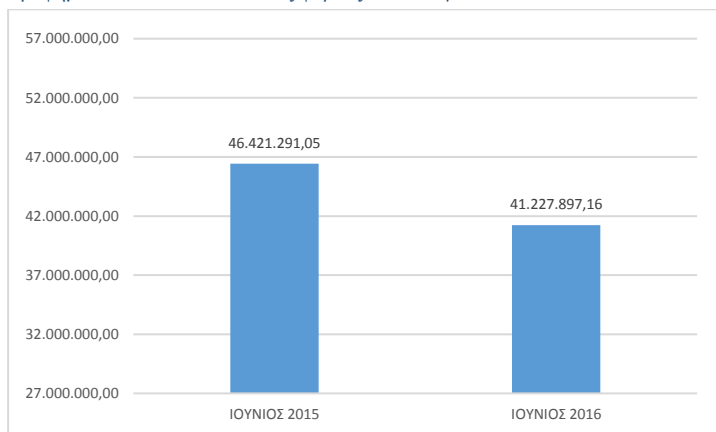
Έσοδα από λοιπούς φόρους συναλλαγών

Τα μηνιαία έσοδα από τους λοιπούς φόρους συναλλαγών (ΚΑΕ 1200, Γράφημα 17) σημείωσαν μείωση της τάξεως του 11,19% τον Ιούνιο του 2016 σε σχέση με τον Ιούνιο του 2015 και συγκεκριμένα μειώθηκαν σε 41,23 εκ. € έναντι 46,42 εκ. €. Για τον μήνα αναφοράς, η εν λόγω μείζονα κατηγορία συνεισφέρει στο σύνολο των εσόδων από έμμεσους φόρους μόνο κατά 1,88% και η πιο σημαντική μεταβολή καταγράφεται στη μείωση των εσόδων από τέλη χαρτοσήμου (ΚΑΕ 1220) κατά 8,8 εκ. €. Ειδικότερα, μεταβολές επιμέρους κατηγοριών εσόδων οι οποίες κυρίως διαμορφώνουν το αποτέλεσμα στη μείζονα κατηγορία των λοιπών φόρων συναλλαγών είναι:

- η αύξηση των εσόδων από τον φόρο στη συγκέντρωση κεφαλαίων (άρθρ. 17 - 31 ν.1676/86, ΚΑΕ 1217) σε 4,67 εκ. € τον Ιούνιο του 2016 έναντι 1,80 εκ. € τον Ιούνιο του 2015 (αύξηση κατά 159,77%),
- η ενίσχυση των εσόδων στους λοιπούς φόρους στις μεταβιβάσεις κεφαλαίων (ΚΑΕ 1219) σε 3,91 εκ. € από 2,85 εκ. € (αύξηση κατά 37,19%),
- η αύξηση των εσόδων από τα τέλη χαρτοσήμου σε μισθώματα από ακίνητα (ΚΑΕ 1224) σε 7,21 εκ. € τον Ιούνιο του 2016 από 4,39 εκ. € τον Ιούνιο του 2015 (αύξηση κατά 64,22%),
- η μείωση των εσόδων από τα λοιπά τέλη χαρτοσήμου (ΚΑΕ 1229) σε 8,24 εκ. € τον Ιούνιο του 2016 έναντι 18,23 εκ. € τον Ιούνιο του 2015 (μείωση κατά 54,81%) και
- η πτώση των εσόδων από το πρόσθετο ποσοστό 20% στα τέλη χαρτοσήμου (ΚΑΕ 1228) σε 3,83 εκ. € τον Ιούνιο του 2016 έναντι 5,46 εκ. € τον Ιούνιο του 2015 (αύξηση κατά 29,88%).

Σημειώνεται, τέλος, ότι το 52,73% των εσόδων από λοιπούς φόρους συναλλαγών προέρχονται από τους φόρους στις μεταβιβάσεις και συγκεντρώσεις κεφαλαίων (ομάδα 1210), τα οποία ανέρχονται σε 21,74 εκ. €.

Γράφημα 17. Έσοδα από λοιπούς φόρους συναλλαγών



Πηγή δεδομένων: Γενικό Λογιστήριο του Κράτους

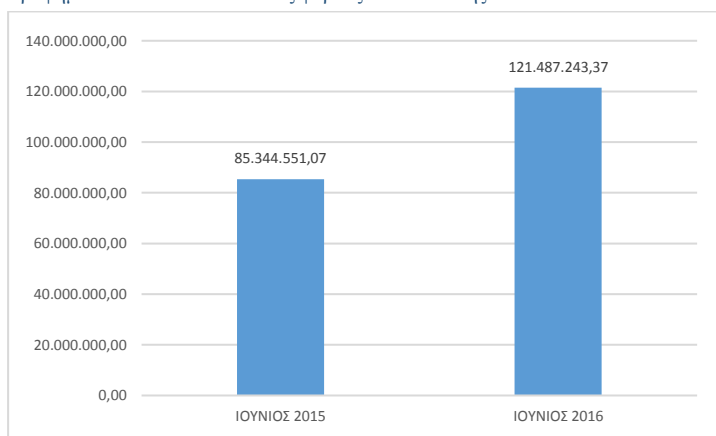
Έσοδα από λοιπούς φόρους κατανάλωσης

Τα μηνιαία έσοδα από τους λοιπούς φόρους κατανάλωσης (ΚΑΕ 1300) κατέγραψαν άνοδο της τάξεως του 42,35% και διαμορφώθηκαν στα 121,49 εκ. € τον Ιούνιο του 2016 έναντι 85,34 εκ. € τον Ιούνιο του 2015 (Γράφημα 18). Ως σημαντικές, σχετικά, μεταβολές σε αυτή την κατηγορία, σε απόλυτο μέγεθος, σημειώνονται:

- η αύξηση των εσόδων από τον φόρο ασφαλιστρών του άρθρου 29, ν.3492/06 (ΚΑΕ 1352) σε 99,91 εκ. € τον Ιούνιο του 2016 έναντι 57,60 εκ. € τον Ιούνιο του 2015 (αύξηση κατά 73,45%), η οποία εν μέρει οφείλεται στην αύξηση του συντελεστή του φόρου επί των ασφαλιστρών λοιπών κλάδων και στην κατάργηση φοροαπαλλαγών, τα οποία νομοθετήθηκαν με τον Ν. 4334/2015, ο οποίος τέθηκε σε ισχύ τον Ιούλιο του 2015,
- η είσπραξη εσόδων από τον ειδικό φόρο στις διαφημίσεις που προβάλλονται από την τηλεόραση (ΚΑΕ 1353) ύψους 3,16 εκ. € τον Ιούνιο του 2016 έναντι μηδενικών αντίστοιχων εσόδων τον Ιούνιο του 2015. Επισημαίνεται ότι το έτος 2015 ήταν το πρώτο έτος επιβολής του φόρου με τα πρώτα έσοδα να εμφανίζονται τον Ιούλιο του 2015,
- η μείωση των εσόδων από τα τέλη συνδρομητών κινητής και καρτοκινητής τηλεφωνίας του άρθ.33, ν.3775/09 (ΚΑΕ 1357) στα 8,23 εκ. € τον Ιούνιο του 2016 έναντι 17,18 εκ. € τον Ιούνιο του 2015 (μείωση κατά 52,06%),
- η αύξηση των εσόδων από τα τέλη κυκλοφορίας κάθε είδους οχημάτων που καταβάλλονται με τη χορήγηση ειδικού σήματος (ΚΑΕ 1363) σε 7,05 εκ. € τον Ιούνιο του 2016 έναντι 5,95 εκ. € τον Ιούνιο του 2015 (αύξηση κατά 18,57%) και
- η πτώση των εσόδων από τα ειδικά τέλη διενέργειας τεχνικού ελέγχου οχημάτων (ΚΑΕ 1375) σε 1,23 εκ. € τον Ιούνιο του 2016 έναντι 2,25 εκ. € τον Ιούνιο του 2015 (μείωση κατά 45,28%).

Σημειώνεται, τέλος, ότι τα συνολικά έσοδα από τους ειδικούς φόρους σε είδη πολυτελείας (ομάδα 1340) διαμορφώθηκαν τον Ιούνιο του 2016 σε 466,902 χιλ. € έναντι 1,10 εκ. € τον Ιούνιο του 2015, παρουσιάζοντας πτώση της τάξεως του 57,73%.

Γράφημα 18. Έσοδα από λοιπούς φόρους κατανάλωσης



Πηγή δεδομένων: Γενικό Λογιστήριο του Κράτους

Έσοδα από φόρους κατανάλωσης που εισπράττονται από τα τελωνεία

Τα έσοδα από τους φόρους κατανάλωσης που εισπράττονται από τα τελωνεία (ΚΑΕ 1400) αυξήθηκαν σημαντικά και συγκεκριμένα κατά 52,9%, δηλαδή σε 845,96 εκ. € τον Ιούνιο του 2016 έναντι 553,31 εκ. € τον Ιούνιο του 2015 (Γράφημα 19). Επισημαίνεται ότι η συνεισφορά της συγκεκριμένης κατηγορίας εσόδων στα

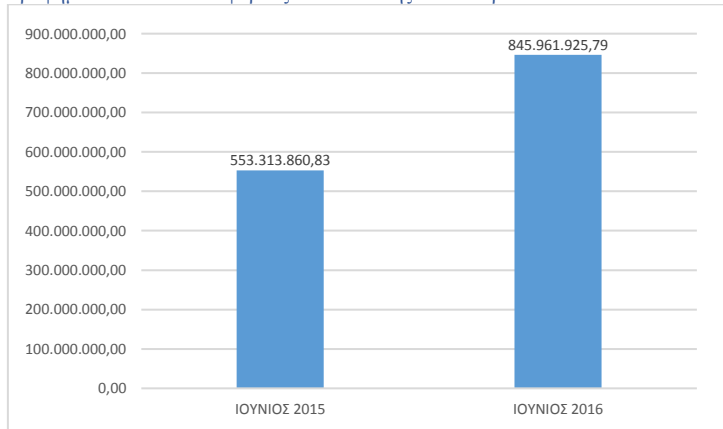
συνολικά έσοδα από έμμεσους φόρους είναι αρκετά υψηλή (ποσοστό συμμετοχής 38,59%) κατά τον μήνα Ιούνιο του 2016.

Η κατηγορία που κυρίως συνετέλεσε στην εν λόγω αύξηση είναι τα έσοδα από ειδικούς φόρους κατανάλωσης λοιπών προϊόντων εγχωρίων και ΕΕ (ΚΑΕ 1470), τα οποία αυξήθηκαν κατά 283,8 εκ. € και διαμορφώθηκαν σε 513,70 εκ. € τον Ιούνιο του 2016 έναντι 229,91 εκ. € τον Ιούνιο του 2015. Σε μικρότερο βαθμό συνετέλεσε η αύξηση των εσόδων από ειδικούς φόρους κατανάλωσης ενεργειακών προϊόντων, εγχωρίων και ΕΕ (ΚΑΕ 1460) κατά 11,53 εκ. €, τα οποία ανήλθαν σε 317,85 εκ. € τον Ιούνιο του 2016 από 306,32 εκ. € τον Ιούνιο του 2015.

Πιο αναλυτικά, τον Ιούνιο του 2016 σε σχέση με τον Ιούνιο του 2015 σημαντική αύξηση σημείωσαν τα έσοδα από:

- τον ΕΦΚ στα προϊόντα καπνού (ΚΑΕ 1471), τα οποία εμφάνισαν αύξηση κατά 263,95 εκ. € (δηλαδή κατά 132,31%), το οποίο ενδεχομένως να οφείλεται εν μέρει σε φαινόμενα αποθεματοποίησης πριν την έναρξη ισχύος των αυξήσεων που προβλέπονται στον Ν.4389/2016,
 - τον ΕΦΚ οινοπνεύματος και οινοπνευματωδών ποτών (ΚΑΕ 1472), τα οποία αυξήθηκαν κατά 7,46 εκ. € (δηλαδή κατά 38,36%),
 - τον ΕΦΚ στη μύρα (ΚΑΕ 1473), τα οποία ενισχύθηκαν κατά 9,97 εκ. € (δηλαδή κατά 90,97%),
 - τον ΕΦΚ στο κρασί (ΚΑΕ1474), τα οποία ανέρχονται στα 2,42 εκ. € τον Ιούνιο του 2016 έναντι μηδενικών εσόδων τον Ιούνιο του 2015, αφού η επιβολή του ΕΦΚ ξεκίνησε από 1/1/2016,
 - τον ΕΦΚ σε diesel (εγχώριο και ΕΕ, ΚΑΕ 1463), τα οποία κατέγραψαν άνοδο κατά 8,14 εκ. € (αύξηση της τάξεως του 9,13%) και
 - τον ΕΦΚ στο φυσικό αέριο (εγχώριο και ΕΕ, ΚΑΕ 1466), τα οποία ενισχύθηκαν κατά 6,9 εκ. € τον Ιούνιο του 2016 σε σχέση με τον αντίστοιχο μήνα του 2015.
- Αντίστοιχα, μείωση τον Ιούνιο του 2016 σε σχέση με τον Ιούνιο του 2015 καταγράφηκε στα έσοδα από:
- τα τέλη ταξινόμησης στα επιβατικά αυτοκίνητα (ΚΑΕ 1451), τα οποία υποχώρησαν κατά 3,27 εκ. € (δηλαδή κατά 41,46%) και
 - τον ΕΦΚ βενζινών (ΚΑΕ 1462), τα οποία εμφάνισαν μείωση κατά 4 εκ. € (δηλαδή κατά 2,17%).

Γράφημα 19. Έσοδα από φόρους κατανάλωσης που εισπράττονται από τα Τελωνεία



Πηγή δεδομένων: Γενικό Λογιστήριο του Κράτους

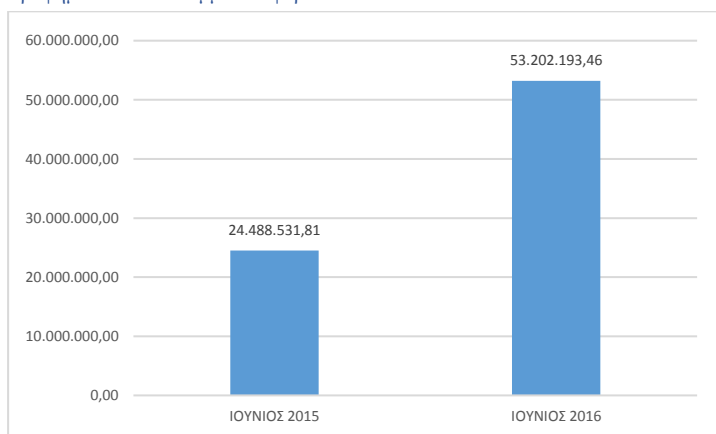
Έσοδα από έμμεσους φόρους Π.Ο.Ε

Τα έσοδα από έμμεσους φόρους παρελθόντων οικονομικών ετών (ΚΑΕ 1600) κατά τον μήνα αναφοράς αποτελούν το 2,43% του συνόλου των εσόδων των έμμεσων φόρων και για τον μήνα Ιούνιο του έτους 2016 σε σύγκριση με τον Ιούνιο του 2015 αυξήθηκαν κατά 117,25% (28,71 εκ. €) (Γράφημα 20).

Η αύξηση αυτή αποδίδεται στην ενίσχυση των εσόδων από υπόλοιπα Π.Ο.Ε. από ΦΠΑ που πρέπει να εισπραχθούν (ΚΑΕ 1632), τα οποία διαμορφώθηκαν σε 44,02 εκ. € τον Ιούνιο του 2016 έναντι 12,77 εκ. € τον Ιούνιο του 2015 (αύξηση κατά 244,66%). Επίσης, καταγράφηκε μείωση των εσόδων από έμμεσους φόρους που βεβαιώνονται για πρώτη φορά (ΚΑΕ 1610) κατά 84%, δηλαδή ανήλθαν σε 842,24 χιλ. € τον Ιούνιο του 2016 έναντι 5,25 εκ. € τον Ιούνιο του 2015.

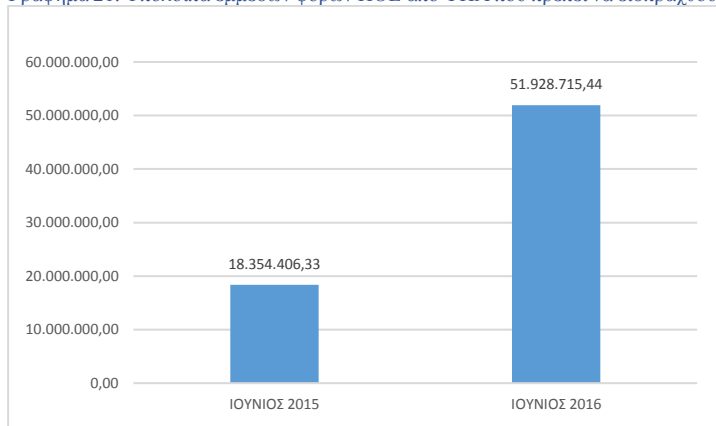
Στο Γράφημα 21, απεικονίζεται η αύξηση των εσόδων από υπόλοιπα ΠΟΕ που πρέπει να εισπραχθούν (ΚΑΕ 1630).

Γράφημα 20. Έσοδα έμμεσων φόρων από ΠΟΕ



Πηγή δεδομένων: Γενικό Λογιστήριο του Κράτους

Γράφημα 21. Υπόλοιπα έμμεσων φόρων ΠΟΕ από ΦΠΑ που πρέπει να εισπραχθούν

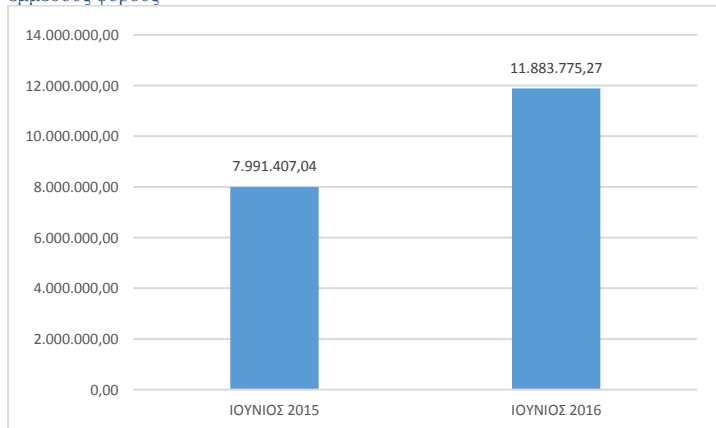


Πηγή δεδομένων: Γενικό Λογιστήριο του Κράτους

Έσοδα από προσαυξήσεις, πρόστιμα και χρηματικές ποινές στους έμμεσους φόρους

Τα έσοδα από προσαυξήσεις, πρόστιμα και χρηματικές ποινές στους έμμεσους φόρους (ΚΑΕ 1700) κατά τον Ιούνιο του 2016 σημείωσαν αύξηση κατά 48,71%, δηλαδή κατά 3,89 εκ. € έναντι του αντίστοιχου μήνα του 2015 (Γράφημα 22). Σημειώνεται ότι η συνεισφορά της συγκεκριμένης κατηγορίας στα συνολικά έσοδα από έμμεσους φόρους περιορίζεται σε μόλις 0,54%.

Γράφημα 22. Έσοδα από προσαυξήσεις, πρόστιμα και χρηματικές ποινές στους έμμεσους φόρους



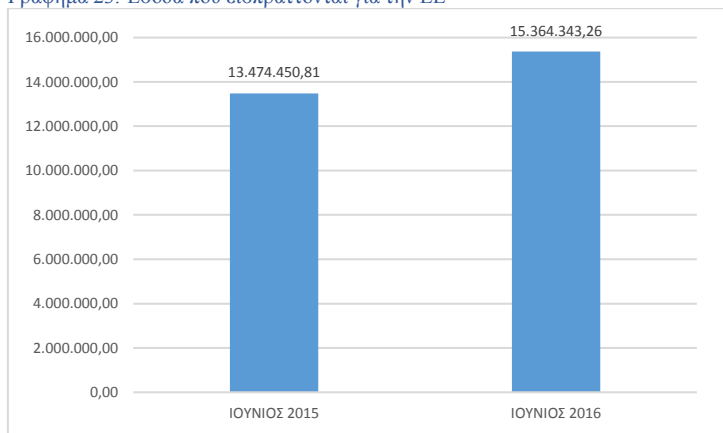
Πηγή δεδομένων: Γενικό Λογιστήριο του Κράτους

Έσοδα που εισπράττονται για την ΕΕ

Τα έσοδα που εισπράττονται για την ΕΕ (ΚΑΕ 1900) τον Ιούνιο του 2016 ανήλθαν στα 15,36 εκ. € έναντι 13,47 εκ. € τον Ιούνιο του 2015, παρουσιάζοντας αύξηση της τάξεως του 14,03% (Γράφημα 23). Η αύξηση αυτή διαμορφώνεται κυρίως από τη αύξηση των εσόδων από δασμούς και λοιπά επιβαλλόμενα τέλη (ΚΑΕ 1911), όπου υπάρχει μια αύξηση σε 15,03 εκ. € τον Ιούνιο του 2016 από 13,21 εκ. € τον Ιούνιο του 2015 (αύξηση κατά 13,81%).

Θα πρέπει, εντούτοις, να επισημανθεί ότι δεδομένης της χαμηλής συνεισφοράς των εσόδων που εισπράττονται για την ΕΕ στα συνολικά έσοδα από έμμεσους φόρους (τα εν λόγω έσοδα, τον Ιούνιο του 2016, αποτέλεσαν μόλις το 0,70% των συνολικών εσόδων από έμμεσους φόρους), η επίδρασή τους στα συνολικά έσοδα από έμμεσους φόρους είναι ασήμαντη.

Γράφημα 23. Έσοδα που εισπράττονται για την ΕΕ



Πηγή δεδομένων: Γενικό Λογιστήριο του Κράτους

5. Επίτευξη ετήσιου στόχου μέχρι τον Ιούνιο του 2016

Ο βαθμός επίτευξης του ετήσιου στόχου (20,03 δις €) για τα έσοδα από άμεσους φόρους κατά το πρώτο εξάμηνο του έτους ανέρχεται στο επίπεδο του 36,23%, σχεδόν όμοια με το πρώτο εξάμηνο του 2015, όπου το αντίστοιχο ποσοστό επίτευξης ως προς τον ετήσιο στόχο ήταν 36,27%. Αναλυτικά, τα έσοδα από άμεσους φόρους το πρώτο εξάμηνο του 2016 ανήλθαν σε 7,26 δις € έναντι 6,95 δις € την αντίστοιχη περίοδο του 2015.

Σημειώνεται, ωστόσο, ότι ο στόχος σε επίπεδο έτους αυξήθηκε για τους άμεσους φόρους κατά 4,50% (σε 20,03 δις € το 2016 έναντι 19,16 δις € το 2015).

Ο βαθμός επίτευξης του σωρευτικού στόχου εξαμήνου (7,18 δις €) για τους άμεσους φόρους ανέρχεται στο επίπεδο του 101,04%. Σημαντικά συνεισφέρουν τα έσοδα από:

- τον φόρο που εισπράττεται με μορφή παρακράτησης από μισθούς και συντάξεις (ΚΑΕ 0113) κατά 36,78%
- τον φόρο στην ακίνητη περιουσία (ΚΑΕ 0220) κατά 13,53%
- τα υπόλοιπα παρελθόντων οικονομικών ετών που πρέπει να εισπραχθούν (0630) κατά 13,73%, και
- τους λοιπούς άμεσους φόρους (ΚΑΕ 0800) κατά 12,66%.

Ο βαθμός επίτευξης του ετήσιου στόχου (24,74 δις €) για τα έσοδα από έμμεσους φόρους κατά το πρώτο εξάμηνο του έτους ανέρχεται στο επίπεδο του 48,61%. Συγκεκριμένα, παρατηρείται θετική μεταβολή για τους έμμεσους φόρους σε σχέση με το πρώτο εξάμηνο του 2015, όπου το αντίστοιχο ποσοστό επίτευξης ως προς τους στόχους ήταν 44,18%. Αναλυτικά, τα έσοδα από τους έμμεσους φόρους ανήλθαν σε 12,02 δις € το πρώτο εξάμηνο του 2016 έναντι 10,42 δις € το αντίστοιχο διάστημα του 2015.

Σημειώνεται, ότι ο στόχος για τους έμμεσους φόρους σε επίπεδο έτους αυξήθηκε επίσης κατά 4,84% (σε 24,74 δις € το 2016 έναντι 23,60 δις € το 2015).

Ο βαθμός επίτευξης του εξαμηνιαίου στόχου (11,37 δις €) του 2016 σωρευτικά για τους έμμεσους φόρους, ανέρχεται στο 105,75%. Αυτό οφείλεται στα αυξημένα έσοδα από:

- τον Φ.Π.Α. στα πετρελαιοειδή προϊόντα στα λιπαντικά και στα παράγωγα αυτών (ΚΑΕ 1117) κατά 6,26%
- τον Φ.Π.Α. από κάθε είδους λοιπές δραστηριότητες που εισπράττεται μέσω Δ.Ο.Υ. (ΚΑΕ 1119) κατά 42,20%
- τον Φ.Π.Α. στα λοιπά εισαγόμενα (ΚΑΕ 1151) κατά 7,07%
- τους ειδικούς φόρους κατανάλωσης ενεργειακών προϊόντων, κ.λπ. (ΚΑΕ 1460) κατά 16,38%
- τον Ε.Φ.Κ. στα προϊόντα καπνού (ΚΑΕ 1471) κατά 13,16%, και
- τα υπόλοιπα Π.Ο.Ε. από ΦΠΑ που πρέπει να εισπραχθούν (ΚΑΕ 1632) κατά 3,62%.

Το σύνολο του περιεχομένου του παρόντος, συμπεριλαμβανομένων κάθε είδους αρχείων, αποτελεί αντικείμενο πνευματικής ιδιοκτησίας και προστατεύεται από ελληνικές & διεθνείς διατάξεις. Συνεπώς, απαγορεύεται ρητά η αναπαραγωγή, αναδημοσίευση, αντιγραφή, αποθήκευση, πώληση, μετάδοση, διανομή, έκδοση ή μετάφραση του παρόντος, τμηματικά, περιληπτικά ή συνολικά, χωρίς τη ρητή προηγούμενη έγγραφη συναίνεση της δικαιούχου Διεύθυνσης Στρατηγικού Σχεδιασμού & Οικονομικής Διοίκησης της Γενικής Γραμματείας Δημοσίων Εσόδων. Από την παραπάνω απαγόρευση εξαιρείται η αποθήκευση ή αντιγραφή τμημάτων του παρόντος σε απλό προσωπικό υπολογιστή για αυστηρά προσωπική χρήση, χωρίς πρόθεση εμπορικής ή άλλης εκμετάλλευσης και χωρίς αυτό να σημαίνει τη με οποιονδήποτε τρόπο παραχώρηση δικαιωμάτων πνευματικής ιδιοκτησίας.

Στοιχεία επικοινωνίας

Υπουργείο Οικονομικών
Γενική Γραμματεία Δημοσίων Εσόδων
Διεύθυνση Στρατηγικού Σχεδιασμού & Οικονομικής Διοίκησης
Τμήμα Οικονομικών Μελετών & Ανάλυσης Εσόδων
Ερμού 23-25, Τ.Κ. 101 84, Αθήνα
τηλ. 210 3252664, 210 3252509
φαξ. 210 3252539
email: mss.os@mofadm.gr