

ΕΛΛΗΝΙΚΗ ΔΗΜΟΚΡΑΤΙΑ
ΥΠΟΥΡΓΕΙΟ ΕΡΓΑΣΙΑΣ, ΚΟΙΝΩΝΙΚΗΣ ΑΣΦΑΛΙΣΗΣ ΚΑΙ ΚΟΙΝΩΝΙΚΗΣ
ΑΛΛΗΛΕΓΓΥΗΣ

ΟΡΓΑΝΙΣΜΟΣ ΑΠΑΣΧΟΛΗΣΗΣ ΕΡΓΑΤΙΚΟΥ ΔΥΝΑΜΙΚΟΥ



ΔΙΟΙΚΗΣΗ

ΓΡΑΦΕΙΟ ΤΥΠΟΥ
Αθήνα, 18-8-2015

ΑΝΑΚΟΙΝΩΣΗ
ΣΤΑΤΙΣΤΙΚΑ ΣΤΟΙΧΕΙΑ ΕΓΓΕΓΡΑΜΜΕΝΗΣ ΑΝΕΡΓΙΑΣ ΟΑΕΔ
ΙΟΥΛΙΟΣ 2015

A. ΕΓΓΕΓΡΑΜΜΕΝΟΙ ΣΤΟ ΜΗΤΡΩΟ ΤΟΥ ΟΑΕΔ

1. Το σύνολο των εγγεγραμμένων ανέργων¹, με κριτήριο την αναζήτηση εργασίας (αναζητούντων εργασία), για τον μήνα Ιούλιο 2015, ανήλθε σε 817.787 άτομα. Από αυτά 463.595 (ποσοστό 56,69%) είναι εγγεγραμμένα στο μητρώο του ΟΑΕΔ για χρονικό διάστημα ίσο ή και περισσότερο των 12 μηνών και 354.192 (ποσοστό 43,31%) είναι εγγεγραμμένα στο μητρώο του ΟΑΕΔ για χρονικό διάστημα μικρότερο των 12 μηνών. Οι άνδρες ανέρχονται σε 312.235 (ποσοστό 38,18%) και οι γυναίκες ανέρχονται σε 505.552 (ποσοστό 61,82%).

2. Το σύνολο των εγγεγραμμένων λοιπών (μη αναζητούντων εργασία), για τον μήνα Ιούλιο 2015, ανήλθε σε 134.763 άτομα. Από αυτά 72.678 (ποσοστό 53,93%) είναι εγγεγραμμένα στο μητρώο του ΟΑΕΔ για χρονικό διάστημα ίσο ή και περισσότερο των 12 μηνών και 62.085 (ποσοστό 46,07%) είναι εγγεγραμμένα στο μητρώο του ΟΑΕΔ για χρονικό διάστημα μικρότερο των 12 μηνών. Οι άνδρες ανέρχονται σε 50.718 (ποσοστό 37,63%) και οι γυναίκες σε 84.045 (ποσοστό 62,37%).

¹ Στον ορισμό του «εγγεγραμμένου ανέργου» συμπεριλαμβάνονται το σύνολο των επιδοτούμενων ανέργων καθώς και όσοι από τους εγγεγραμμένους μη επιδοτούμενους δηλώνουν ότι αναζητούν εργασία.

3. Το σύνολο των επιδοτούμενων ανέργων², για τον μήνα Ιούλιο 2015 (αφορά τον αριθμό των δικαιούχων που πληρώθηκαν εντός του αντίστοιχου μήνα) ανέρχεται σε 101.257 άτομα, από τα οποία οι 97.655 (ποσοστό 96,44%) είναι κοινοί και λοιπές κατηγορίες επιδοτουμένων και οι 3.602 (ποσοστό 3,56%) είναι εποχικοί τουριστικών επαγγελματιών. Οι άνδρες ανέρχονται σε 44.302 (ποσοστό 43,75%) και οι γυναίκες σε 56.955 (ποσοστό 56,25%).

Από το σύνολο των επιδοτουμένων ανέργων 81.815 (ποσοστό 80,80%) είναι κοινοί, 3.686 (ποσοστό 3,64%) είναι οικοδόμοι, 3.602 (ποσοστό 3,56%) είναι εποχικοί τουριστικών επαγγελματιών, 1.380 (ποσοστό 1,36%) είναι εποχικοί λοιποί (αγροτικά), 10.664 (ποσοστό 10,53%) είναι εκπαιδευτικοί, και 110 (ποσοστό 0,11%) είναι λοιποί.

B: ΜΕΤΑΒΟΛΕΣ ΑΠΟ ΙΟΥΝΙΟ 2015

	ΙΟΥΝΙΟΣ 2015	ΙΟΥΛΙΟΣ 2015	ΜΕΤΑΒΟΛΗ	ΠΟΣΟΣΤΙΑΙΑ ΜΕΤΑΒΟΛΗ
ΣΥΝΟΛΟ ΕΓΓΕΓΡΑΜΜΕΝΩΝ ΑΝΕΡΓΩΝ [ΑΝΑΖΗΤΟΥΝΤΩΝ ΕΡΓΑΣΙΑ]	803.687	817.787	14.100	1,75%
ΣΥΝΟΛΟ ΕΓΓΕΓΡΑΜΜΕΝΩΝ ΛΟΙΠΩΝ [ΜΗ ΑΝΑΖΗΤΟΥΝΤΩΝ ΕΡΓΑΣΙΑ]	129.773	134.763	4.990	3,85%
ΣΥΝΟΛΟ ΕΠΙΔΟΤΟΥΜΕΝΩΝ ΑΝΕΡΓΩΝ	77.960	101.257	23.297	29,88%

² Σύμφωνα με την ισχύουσα διοικητική διαδικασία, η πρώτη πληρωμή γίνεται 37 ημέρες μετά την εγγραφή του δικαιούχου επιδόματος ανεργίας.

Γ: ΚΑΤΑΝΟΜΗ ΚΑΤΑ ΦΥΛΟ, ΗΛΙΚΙΑ, ΕΚΠΑΙΔΕΥΤΙΚΟ ΕΠΙΠΕΔΟ ΚΑΙ ΥΠΗΚΟΟΤΗΤΗΤΑ

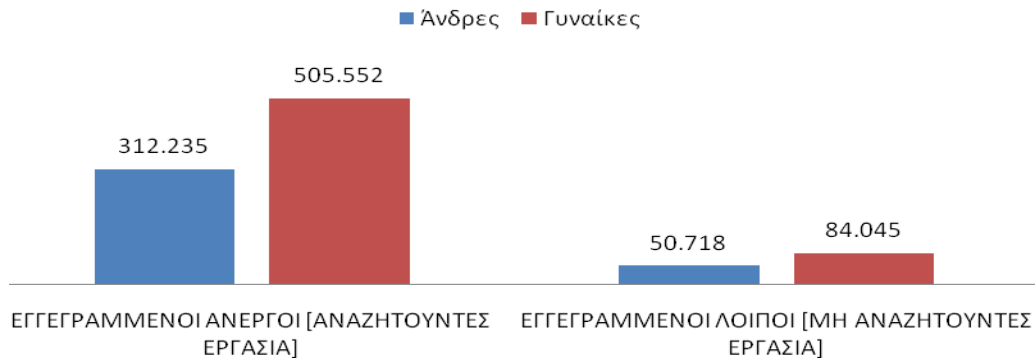
	ΕΓΓΕΓΡΑΜΜΕΝΟΙ ΑΝΕΡΓΟΙ [ΑΝΑΖΗΤΟΥΝΤΕΣ ΕΡΓΑΣΙΑ]	Ποσοστό %	ΕΓΓΕΓΡΑΜΜΕΝΟΙ ΛΟΙΠΟΙ [ΜΗ ΑΝΑΖΗΤΟΥΝΤΕΣ ΕΡΓΑΣΙΑ]	Ποσοστό %	ΣΥΝΟΛΟ ΕΠΙΔΟΤΟΥΜΕΝΩΝ ΑΝΕΡΓΩΝ	Ποσοστό %
Άνδρες	312.235	38,18%	50.718	37,63%	44.302	43,75%
Γυναίκες	505.552	61,82%	84.045	62,37%	56.955	56,25%
Σύνολο	817.787	100,00%	134.763	100,00%	101.257	100,00%

	ΕΓΓΕΓΡΑΜΜΕΝΟΙ ΑΝΕΡΓΟΙ [ΑΝΑΖΗΤΟΥΝΤΕΣ ΕΡΓΑΣΙΑ]	Ποσοστό %	ΕΓΓΕΓΡΑΜΜΕΝΟΙ ΛΟΙΠΟΙ [ΜΗ ΑΝΑΖΗΤΟΥΝΤΕΣ ΕΡΓΑΣΙΑ]	Ποσοστό %	ΣΥΝΟΛΟ ΕΠΙΔΟΤΟΥΜΕΝΩΝ ΑΝΕΡΓΩΝ	Ποσοστό %
15-19 ετών	7.790	0,95%	1.088	0,81%	53	0,05%
20-24 ετών	65.882	8,06%	6.634	4,92%	3.991	3,94%
25-29 ετών	115.353	14,11%	14.809	10,99%	16.504	16,30%
30-44 ετών	334.895	40,95%	51.156	37,96%	52.588	51,94%
45-54 ετών	180.851	22,11%	31.171	23,13%	19.944	19,70%
55-64 ετών	103.815	12,69%	25.704	19,07%	7.797	7,70%
65 ετών και άνω	9.201	1,13%	4.201	3,12%	380	0,38%
Σύνολο	817.787	100,00%	134.763	100,00%	101.257	100,00%

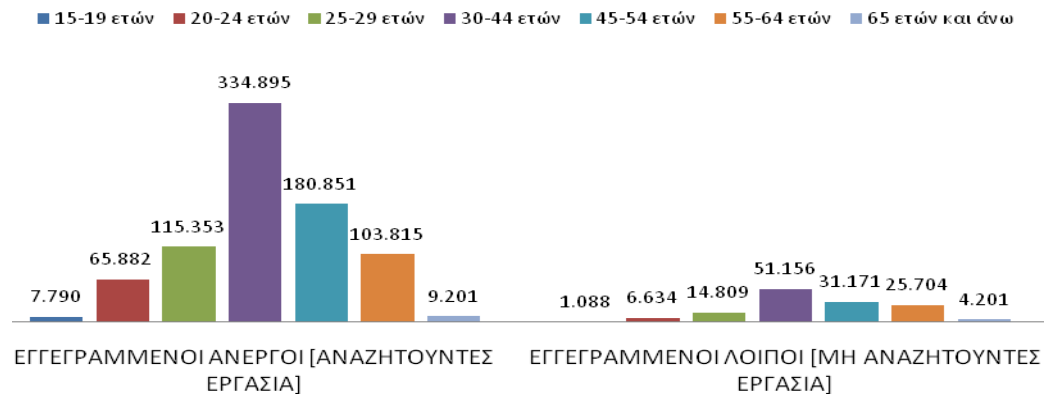
	ΕΓΓΕΓΡΑΜΜΕΝΟΙ ΑΝΕΡΓΟΙ [ΑΝΑΖΗΤΟΥΝΤΕΣ ΕΡΓΑΣΙΑ]	Ποσοστό %	ΕΓΓΕΓΡΑΜΜΕΝΟΙ ΛΟΙΠΟΙ [ΜΗ ΑΝΑΖΗΤΟΥΝΤΕΣ ΕΡΓΑΣΙΑ]	Ποσοστό %	ΣΥΝΟΛΟ ΕΠΙΔΟΤΟΥΜΕΝΩΝ ΑΝΕΡΓΩΝ	Ποσοστό %
Χωρίς εκπαίδευση	20.775	2,54%	6.912	5,13%	2.356	2,33%
Υποχρεωτική εκπαίδευση (έως 3 ^η Γυμνασίου)	248.349	30,37%	50.586	37,54%	24.858	24,55%
Δευτεροβάθμια εκπαίδευση	385.232	47,11%	51.898	38,51%	43.418	42,88%
Τριτοβάθμια εκπαίδευση	163.431	19,98%	25.367	18,82%	30.625	30,24%
Σύνολο	817.787	100,00%	134.763	100,00%	101.257	100,00%

	ΕΓΓΕΓΡΑΜΜΕΝΟΙ ΑΝΕΡΓΟΙ [ΑΝΑΖΗΤΟΥΝΤΕΣ ΕΡΓΑΣΙΑ]	Ποσοστό %	ΕΓΓΕΓΡΑΜΜΕΝΟΙ ΛΟΙΠΟΙ [ΜΗ ΑΝΑΖΗΤΟΥΝΤΕΣ ΕΡΓΑΣΙΑ]	Ποσοστό %	ΣΥΝΟΛΟ ΕΠΙΔΟΤΟΥΜΕΝΩΝ ΑΝΕΡΓΩΝ	Ποσοστό %
Έλληνες Υπήκοοι	769.046	94,04%	122.306	90,76%	91.767	90,63%
Υπήκοοι χωρών Ευρωπαϊκής Ένωσης	11.052	1,35%	2.269	1,68%	2.059	2,03%
Υπήκοοι τρίτων χωρών	37.689	4,61%	10.188	7,56%	7.431	7,34%
Σύνολο	817.787	100,00%	134.763	100,00%	101.257	100,00%

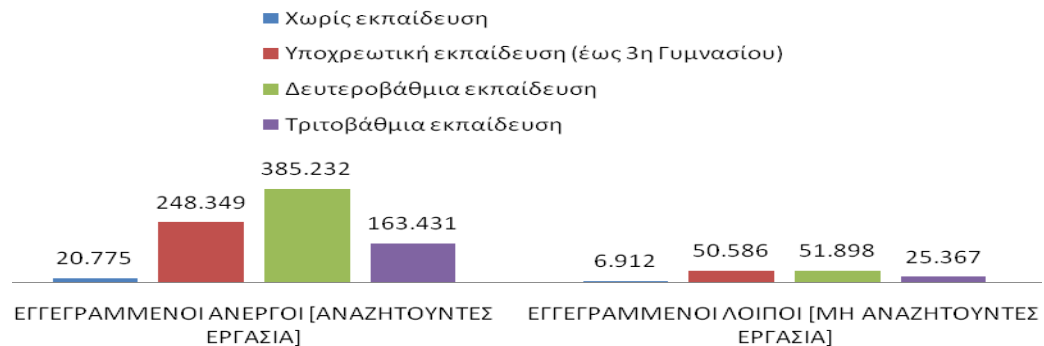
ΚΑΤΑΝΟΜΗ ΕΓΓΕΓΡΑΜΜΕΝΩΝ ΚΑΤΑ ΗΛΙΚΙΑ: ΙΟΥΛΙΟΣ 2015



ΚΑΤΑΝΟΜΗ ΕΓΓΕΓΡΑΜΜΕΝΩΝ ΚΑΤΑ ΗΛΙΚΙΑ: ΙΟΥΛΙΟΣ 2015



ΚΑΤΑΝΟΜΗ ΕΓΓΕΓΡΑΜΜΕΝΩΝ ΚΑΤΑ ΕΚΠΑΙΔΕΥΤΙΚΟ ΕΠΙΠΕΔΟ: ΙΟΥΛΙΟΣ 2015



ΚΑΤΑΝΟΜΗ ΕΓΓΕΓΡΑΜΜΕΝΩΝ ΚΑΤΑ ΥΠΗΚΟΟΤΗΤΑ: ΙΟΥΛΙΟΣ 2015



Για περισσότερο αναλυτικά στατιστικά στοιχεία στο σύνολο της χώρας και σε επίπεδο Περιφέρειας καθώς και συνοπτικές εκθέσεις εγγεγραμμένης ανεργίας, βλ. www.oaed.gr /Στατιστικά/Στατιστικά Στοιχεία.