



ΕΛΛΗΝΙΚΗ ΔΗΜΟΚΡΑΤΙΑ
ΥΠΟΥΡΓΕΙΟ ΟΙΚΟΝΟΜΙΚΩΝ

ΠΑΡΟΥΣΙΑΣΗ ΒΑΣΙΚΩΝ ΟΙΚΟΝΟΜΙΚΩΝ ΣΤΟΙΧΕΙΩΝ ΔΕΚΟ

9 Δεκεμβρίου 2010

2004-2009: Σωρευτικές Ζημιές των 11 πιο ελλειμματικών ΔΕΚΟ

Χιλ. €

A/A	ΟΝΟΜΑΣΙΑ ΔΕΚΟ	2004	2005	2006	2007	2008	2009	ΣΥΝΟΛΟ
1	ΟΣΕ		-1.071.015	-835.475	-708.722	-601.094	-481.777	-6.866.646
2	ΕΘΕΛ		-201.000	-226.706	-254.869	-286.317	-316.383	-2.374.665
3	ΗΣΑΠ		-76.000	-72.675	-72.523	-77.797	-93.282	-951.001
4	ΕΑΣ		-91.448	-105.701	-112.832	-125.323	-164.685	-947.501
5	ΗΛΠΑΠ		-55.753	-55.745	-61.960	-62.154	-69.310	-716.106
6	ΤΡΑΙΝΟΣΕ					-229.858	-231.108	-460.966
7	ΕΔΙΣΥ					-176.570	-170.901	-347.471
8	ΕΑΒ		-34.605	-31.130	-30.000	-65.850	-91.064	-290.977
9	ΟΔΙΕ		-19.189	-21.533	-23.587	-30.346	-27.947	-124.087
10	ΟΑΣΑ		-4.582	-9.078	-21.894	-7.757	-8.209	-58.978
11	ΜΒΗ		-2.912	-1.853	-297	-2.593	-1.325	-19.007
ΣΥΝΟΛΟ			-1.556.504	-1.359.896	-1.286.684	-1.665.659	-1.655.989	-13.157.405
ΣΩΡΕΥΤΙΚΕΣ ΖΗΜΙΕΣ		-5.632.674	-7.189.178	-8.549.073	-9.835.757	-11.501.416	-13.157.405	

2007-2009: Κύρια συμπεράσματα για τις 11 πιο ελλειμματικές ΔΕΚΟ

- Τα **συνολικά έσοδα** των 11 ΔΕΚΟ ανήλθαν σε € 1,5 δισ. **μειωμένα κατά 6,8 %** σε σχέση με το 2008 (€ 1,6 δισ.). Τα έσοδα για το 2007 ανήλθαν σε € 1,6 δισ..
- Οι **ζημιές** των 11 ΔΕΚΟ από το 2007 στο 2009 έχουν **αυξηθεί κατά 31%** και ανήλθαν σε € 1,7 δισ. για το 2009.
- Το **συνολικό κόστος μισθοδοσίας** ανέρχεται σε € 1,2 δισ. το 2009. Το 78% των εσόδων καταβάλλεται σε **αμοιβές, εργοδοτικές εισφορές** και λοιπές παροχές των εργαζομένων.
- Το **μέσο κόστος μισθοδοσίας (χωρίς να συμπεριλαμβάνονται οι εργοδοτικές εισφορές και λοιπές παροχές)** ανά εργαζόμενο ανέρχεται σε **€ 40.772** αυξημένο κατά 6,5% έναντι του 2008.
- 5 ΔΕΚΟ έχουν μεγαλύτερο συνολικό κόστος μισθοδοσίας από τα έσοδα τους, ενώ σε 2 ΔΕΚΟ τα έξοδα μισθοδοσίας ξεπερνούν το 90% των εσόδων τους.
- Ο **συνολικός αριθμός του απασχολούμενου προσωπικού** ανέρχεται σε 21.627 εργαζόμενους μειωμένος κατά 4,5% έναντι του 2008.

2007-2009: Κύρια συμπεράσματα για τις 11 πιο ελλειμματικές ΔΕΚΟ

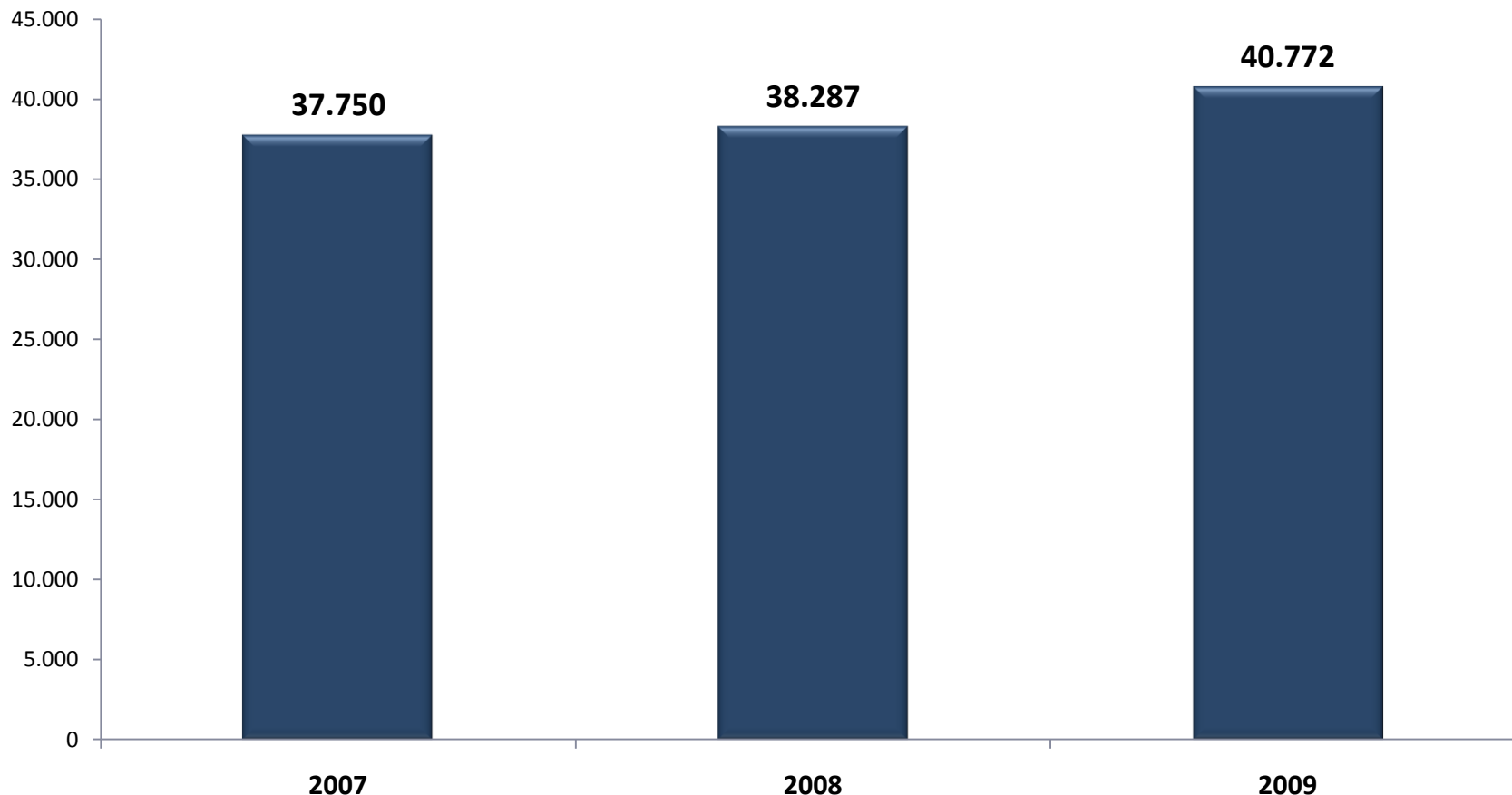
- Ο καθαρός δανεισμός των ΔΕΚΟ ανέρχεται σε € 12 δισ. ήτοι 8 φορές μεγαλύτερος από τα ετήσια έσοδα τους.
- Το σύνολο των τόκων ανέρχεται στα € 574 εκατ. για το έτος 2009, ήτοι το 38,2 % των εσόδων
- Το σύνολο των δανείων που χορηγήθηκαν με την εγγύηση του Ελληνικού Δημοσίου στις 11 ΔΕΚΟ το έτος 2009 ανήλθε σε € 1,3 δισ. και αφορά τον Όμιλο ΟΑΣΑ, τον Όμιλο ΟΣΕ, την ΕΑΒ και την ΕΑΣ.
- Οι καταπτώσεις εγγυήσεων για το έτος 2009 ανήλθαν σε € 632 εκατ. και αφορούν τον Όμιλο ΟΣΕ, τον Όμιλο ΟΑΣΑ, την ΕΑΒ και τον ΟΔΙΕ.
- Οι συνολικές επιχορηγήσεις (Τακτικού Προϋπολογισμού, Ε.Ε. και λοιπές) για τις 11 ΔΕΚΟ ανήλθαν σε € 126 εκατ. για το 2009, εκ των οποίων τα € 123 εκατ. αφορούν Επιχορήγηση Τακτικού Προϋπολογισμού.
- Οι καταπτώσεις εγγυήσεων πλέον των συνολικών επιχορηγήσεων ανέρχονται στα € 758 εκ. ήτοι ποσοστό μεγαλύτερο του 50% των εσόδων των ΔΕΚΟ.

Μέσος μισθός

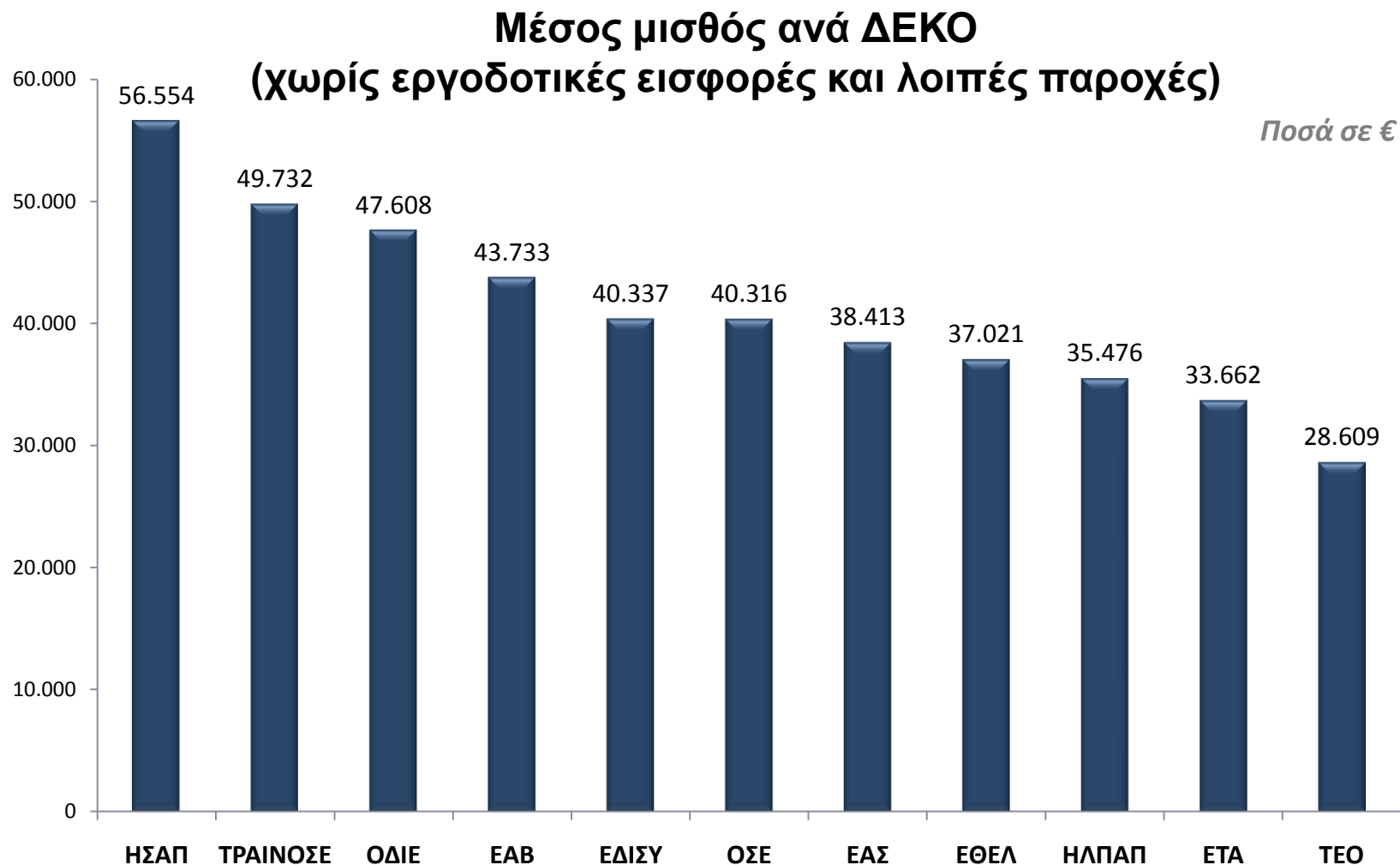
Ο μέσος μισθός (πλην εργοδοτικών εισφορών και λοιπών παροχών) από το 2007 αυξήθηκε κατά 8%

Μέσος Μισθός για τις έντεκα (11) ΔΕΚΟ

Ποσά σε €

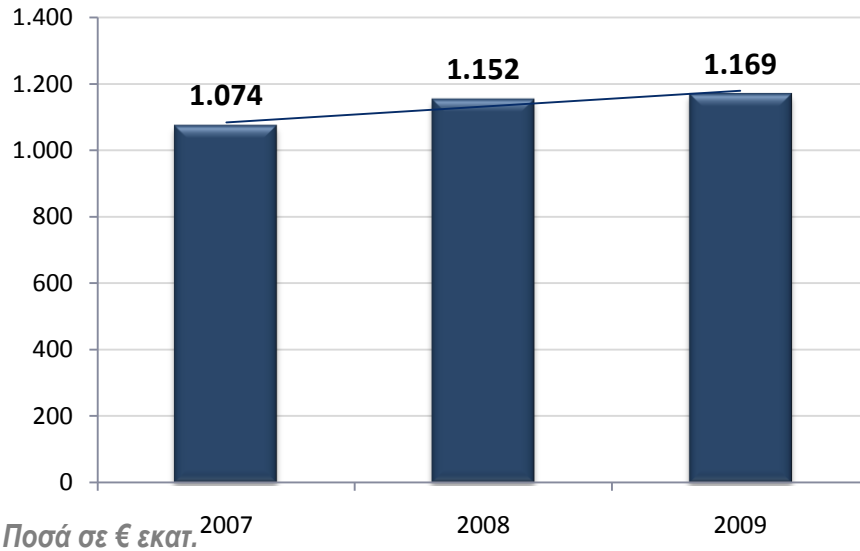


Μέσος μισθός ανά ΔΕΚΟ 2009

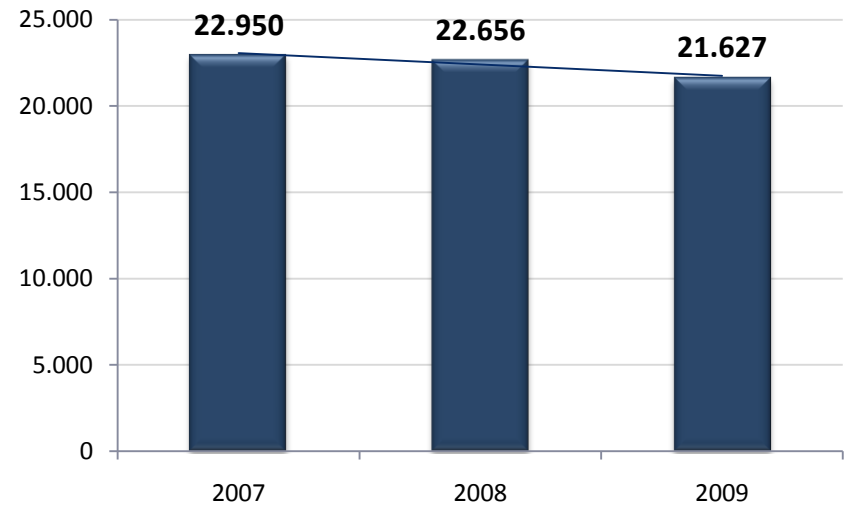


Ενώ ο αριθμός των εργαζομένων μειώνεται το κόστος μισθοδοσίας αυξάνεται

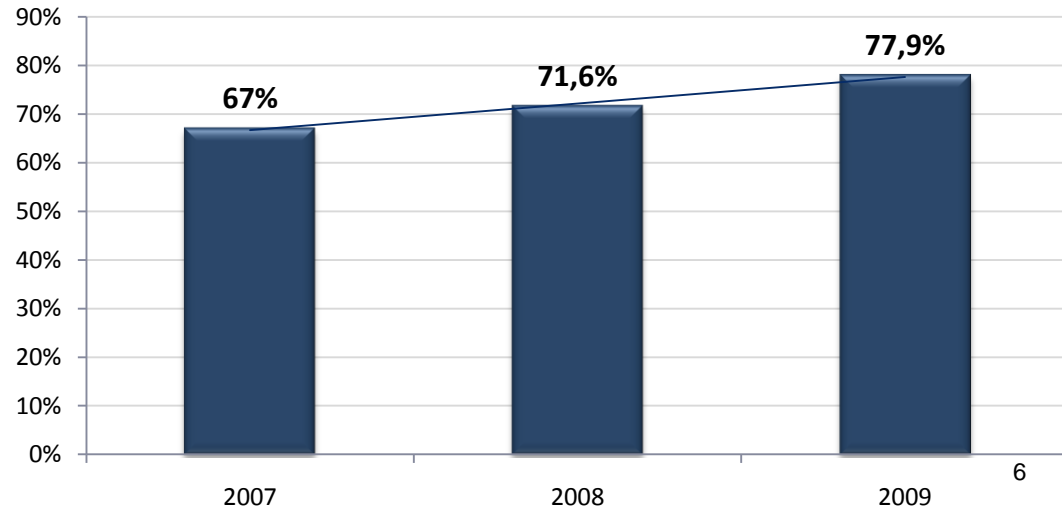
Το Μισθολογικό Κόστος αυξήθηκε 8,8% από το 2007 στο 2009



Ο αριθμός των εργαζομένων από το 2007 στο 2009 μειώθηκε κατά 5,8%



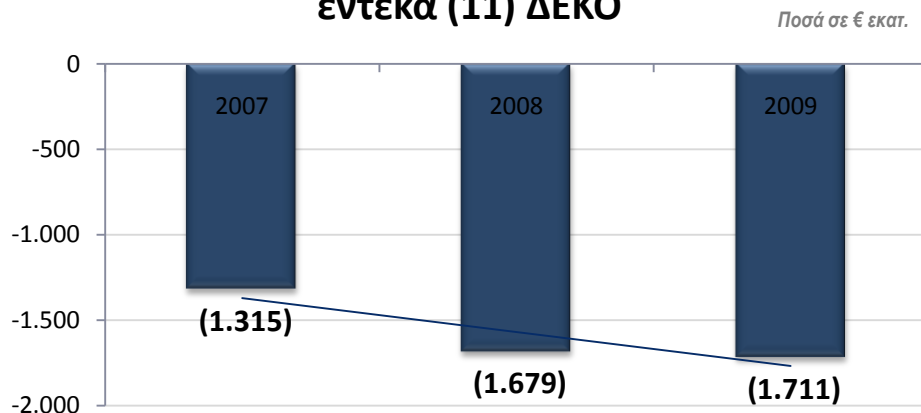
Ο δείκτης του Μισθολογικού Κόστους προς τα συνολικά έσοδα αυξήθηκε κατά 16% από το 2007 στο 2009



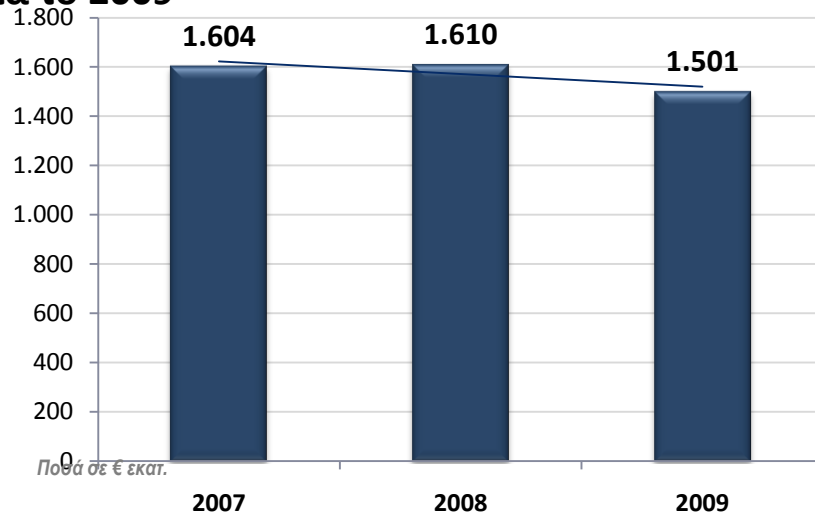
Τάσεις βασικών μεγεθών 11 ΔΕΚΟ (1)

Οι ζημιές των 11 ΔΕΚΟ κατά την 2ετία 2007-2009 έχουν αυξηθεί κατά 31% και ανήλθαν σε € 1,7 δισ. για το 2009

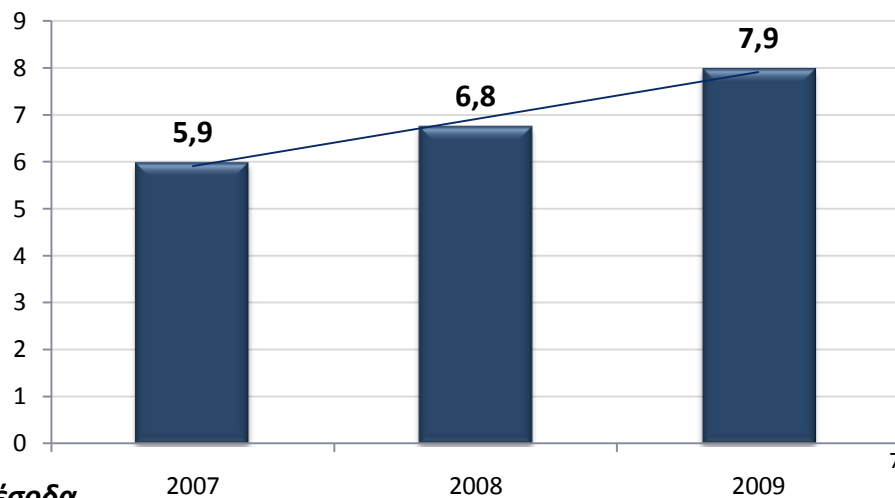
Αποτελέσματα προ φόρων (Ζημιές) για τις έντεκα (11) ΔΕΚΟ



Τα έσοδα των 11 ΔΕΚΟ κατά την 2ετία 2007-2009 έχουν μειωθεί κατά 6,4% και ανήλθαν σε €1,5 δισ. για το 2009

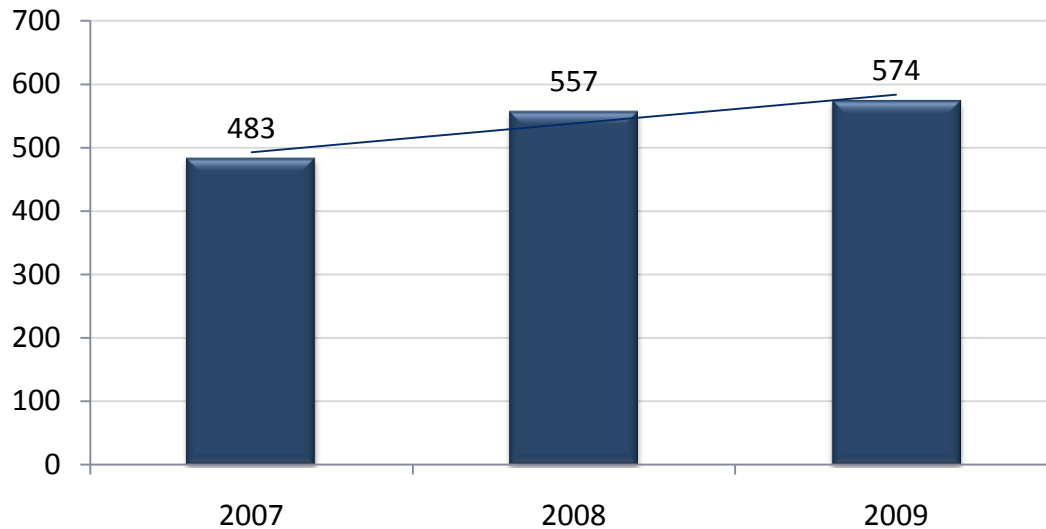


Ο δείκτης του Καθαρού δανεισμού προς τα έσοδα αυξήθηκε κατά 34% από το 2007 έως το 2009



Φορές που ο δανεισμός καλύπτει τα έσοδα

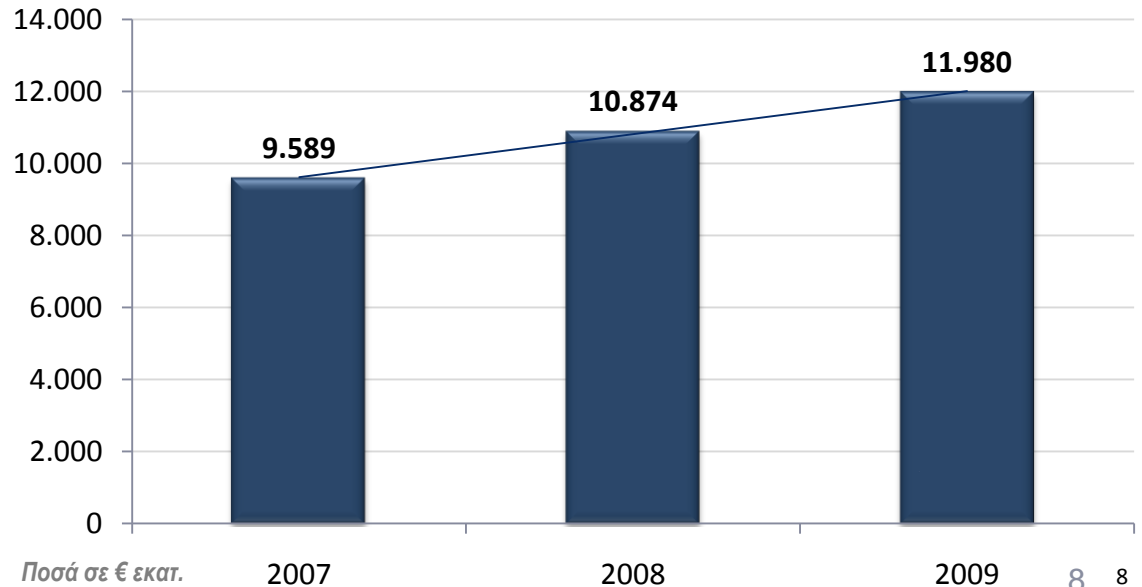
Τάσεις βασικών μεγεθών 11 ΔΕΚΟ (2)



Οι τόκοι και τα συναφή έξοδα αυξήθηκαν κατά **18,8%**

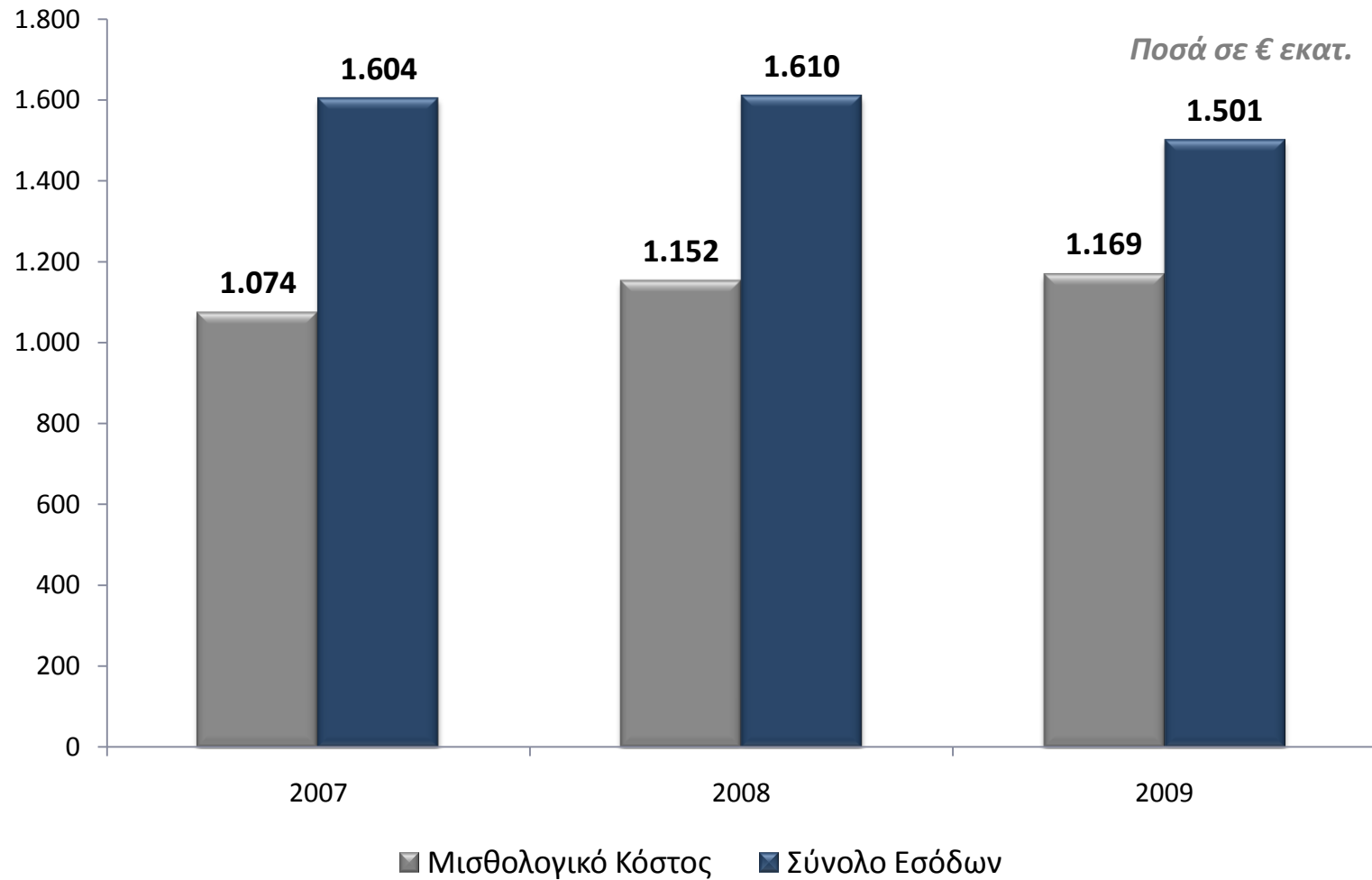
Ποσά σε € εκατ.

Ο καθαρός δανεισμός ανέρχεται σε € 12 δισ. αυξημένος κατά 25% σε σχέση με το 2007



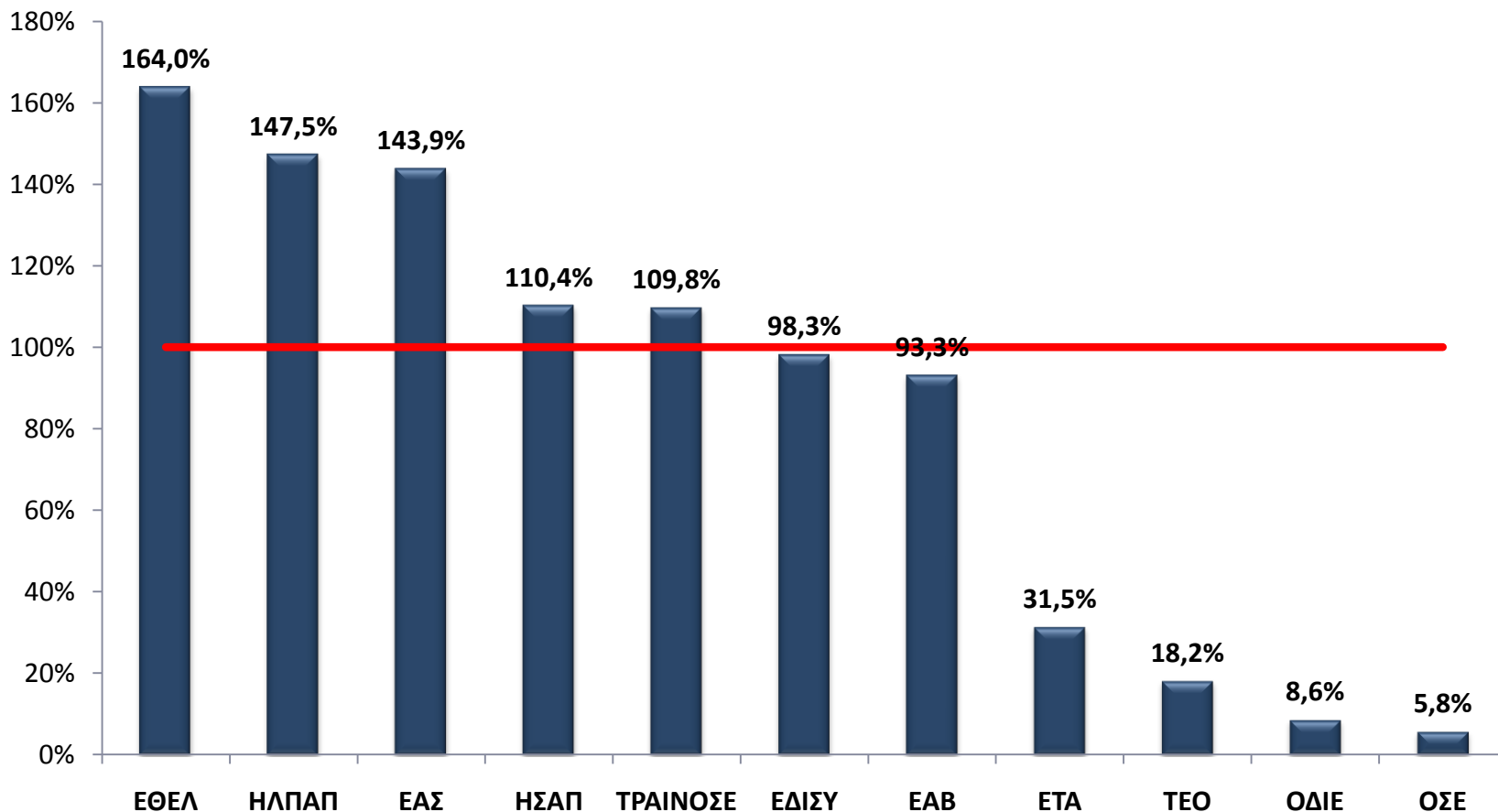
Ποσά σε € εκατ.

Τα έσοδα μειώνονται, το κόστος μισθοδοσίας αυξάνει



5 ΔΕΚΟ έχουν μεγαλύτερο συνολικό κόστος μισθοδοσίας από τα Έσοδα τους

Έξοδα Μισθοδοσίας/Έσοδα ανά ΔΕΚΟ για τη χρήση 2009



2010: Κύριες Ενέργειες

- Ανάρτηση **οικονομικών στοιχείων** ΔΕΚΟ για το Α' Εξάμηνο του 2010 στην ιστοσελίδα του ΥΠΟΙΚ
- **Εξοικονόμηση** του κόστους μισθοδοσίας του Α' εξαμήνου 2010 κατά **€ 52,6 εκ.** σε σύγκριση με το αντίστοιχο του 2009.
- **Περιορισμός δαπανών μισθοδοσίας** κατά **€217,91** εκατ. το έτος 2010 και έλεγχος ορθής εφαρμογής των Ν. 3833/2010 και 3845/2010
- Περιορισμός λοιπών **λειτουργικών δαπανών κατά 15%** το Δ' τρίμηνο του 2010.
- Αυστηρότερος **έλεγχος** των οικονομικών των ΔΕΚΟ
 - έλεγχο της σκοπιμότητας των δαπανών των επιχειρήσεων,
 - περαιτέρω βελτίωση της οικονομικής λειτουργίας,
 - αναμόρφωση και ενδυνάμωση πλαισίου λειτουργίας του εσωτερικού ελέγχου.
- **Πλάνα αναδιάρθρωσης** ΔΕΚΟ Συγκοινωνιακών Φορέων

Αμοιβές και έξοδα προσωπικού 2009-2010 για τις 11 ΔΕΚΟ

		ΑΜΟΙΒΕΣ & ΕΞΟΔΑ ΠΡΟΣΩΠΙΚΟΥ			
	ΟΝΟΜΑΣΙΑ ΔΕΚΟ	ΑΠΟΛΟΓΙΣΜΟΣ 2009	ΠΙΘ. ΕΚΤΕΛΕΣΗ 2010	ΔΙΑΦΟΡΑ	% Μεταβολής
1	ΕΘΕΛ	321.567.000,00	276.482.000,00	-45.085.000,00	-14%
2	ΕΔΙΣΥ	259.189.989,54	214.200.000,00	-44.989.989,54	-17%
3	ΕΑΒ	147.341.000,00	128.203.000,00	-19.138.000,00	-13%
4	ΤΡΑΙΝΟΣΕ	116.428.238,26	105.207.555,90	-11.220.682,36	-10%
5	ΗΣΑΠ	105.369.952,51	82.083.324,09	-23.286.628,42	-22%
6	ΕΑΣ	83.832.842,21	69.148.280,00	-14.684.562,21	-18%
7	ΗΛΠΑΠ	72.001.876,98	60.000.000,00	-12.001.876,98	-17%
8	ΟΔΙΕ	22.684.670,78	16.185.197,00	-6.499.473,78	-29%
9	ΟΣΕ	10.484.561,86	7.625.000,00	-2.859.561,86	-27%
10	ΕΤΑ	19.878.550,00	16.500.000,00	-3.378.550,00	-17%
11	ΜΒΗ	4.608.071,61	3.765.000,00	-843.071,61	-18%
	ΣΥΝΟΛΟ	1.163.386.753,75	979.399.356,99	-183.987.396,76	-16%

2010: Στατιστικά στοιχεία μισθοδοσίας ανά ΔΕΚΟ

Ετήσια Μισθολογική Κλίμακα σε € (Ετήσιες Μικτές Αποδοχές 2010 – πιθανή εκτέλεση)	ΚΕΔ	%	ΟΣΕ	%	ΕΔΙΣΥ	%	ΓΑΙΑΟΣΕ	%	ΕΟΜΜΕΧ	%
έως 10.000	0	0%	4	2%	26	1%	1	5%	0	0%
10.000-19.000	0	0%	15	8%	93	2%	11	50%	28	16%
19.000-39.000	67	53%	128	72%	2.873	65%	7	32%	138	78%
39.000-49.000	32	25%	23	13%	1.209	27%	0	0%	9	5%
περισσότερο από 49.0000	28	22%	7	4%	214	5%	3	14%	1	1%
ΣΥΝΟΛΙΚΟΣ ΑΡΙΘΜΟΣ ΕΡΓΑΖΟΜΕΝΩΝ	127	100%	177	100%	4.415	100%	22	100%	176	100%

2010: Στατιστικά στοιχεία μισθοδοσίας ανά ΔΕΚΟ

Ετήσια Μισθολογική Κλίμακα σε € (Ετήσιες Μικτές Αποδοχές 2010 – πιθανή εκτέλεση)	ΗΔΙΚΑ	%	ΟΑΣΑ	%	ΕΘΕΛ	%	ΤΡΑΙΝΟΣΕ	%	ΟΣΚ	%
έως 10.000	0	0%	1	1%	360	5%	57	3%	9	2%
10.000-19.000	20	6%	20	11%	196	3%	53	3%	100	23%
19.000-39.000	208	60%	124	65%	5176	76%	623	36%	317	72%
39.000-49.000	110	32%	28	15%	964	14%	536	31%	17	4%
περισσότερο από 49.0000	7	2%	17	9%	83	1%	482	28%	0	0%
ΣΥΝΟΛΙΚΟΣ ΑΡΙΘΜΟΣ ΕΡΓΑΖΟΜΕΝΩΝ	345	100%	190	100%	6.779	100%	1.751	100%	443	100%

2010: Στατιστικά στοιχεία μισθοδοσίας ανά ΔΕΚΟ

Ετήσια Μισθολογική Κλίμακα σε € (Ετήσιες Μικτές Αποδοχές 2010 – πιθανή εκτέλεση)	ΕΑΣ	%	ΚΑΘ	%	ΑΕΜΥ	%	ΟΠΕ	%	ΗΣΑΠ	%
έως 10.000	4	0%	0	0%	11	10%	0	0%	2	0%
10.000-19.000	31	2%	15	63%	33	30%	0	0%	24	2%
19.000-39.000	1.013	81%	9	38%	58	52%	21	33%	469	43%
39.000-49.000	146	12%	0	0%	8	7%	30	47%	239	22%
περισσότερο από 49.0000	54	4%	0	0%	1	1%	13	20%	348	32%
ΣΥΝΟΛΙΚΟΣ ΑΡΙΘΜΟΣ ΕΡΓΑΖΟΜΕΝΩΝ	1.248	100%	24	100%	111	100%	64	100%	1.082	100%

2010: Στατιστικά στοιχεία μισθοδοσίας στις ΔΕΚΟ του κεφαλαίου Α

Ετήσιες Μεικτές Αποδοχές 2010		
Ετήσια Μισθολογική Κλίμακα σε € (Συνολικές Ετήσιες Μεικτές Αποδοχές 2010 – εκτίμηση)	ΣΥΝΟΛΟ ΕΡΓΑΖΟΜΕΝΩΝ ΑΝΑ ΜΙΣΘΟΛΟΓΙΚΗ ΚΛΙΜΑΚΑ	ΠΟΣΟΣΤΟ ΕΡΓΑΖΟΜΕΝΩΝ ΑΝΑ ΜΙΣΘΟΛΟΓΙΚΗ ΚΛΙΜΑΚΑ
έως 10.000	475	3%
10.000-19.000	639	4%
19.000-39.000	11.231	66%
39.000-48.000	2.914	17%
περισσότερο από 48.0000	1.695	10%
ΣΥΝΟΛΙΚΟΣ ΑΡΙΘΜΟΣ ΕΡΓΑΖΟΜΕΝΩΝ	16.954	100%

ΔΕΙΓΜΑ:	16.954
ΣΥΝΟΛΟ ΑΠΑΣΧΟΛΟΥΜΕΝΩΝ ΔΕΚΟ ΚΕΦ. Α:	23.580
ΠΟΣΟΣΤΟ ΤΟΥ ΔΕΙΓΜΑΤΟΣ ΕΠΙ ΣΥΝΟΛΟΥ	71,90%

ΣΗΜΕΙΩΣΕΙΣ:

1. Πηγή: Εσωτερικοί Ελεγκτές εταιρειών
2. Η ετήσια μισθολογική κλίμακα βασίστηκε σε απολογιστικά στοιχεία έως τον Οκτώβριο 2010 και με εκτίμηση για την πιθανή εκτέλεση της περιόδου Νοεμ-Δεκ. 2010
3. Οι εταιρείες που περιλαμβάνονται στο δείγμα είναι οι εξής: ΚΕΔ, ΟΣΕ, ΕΔΙΣΥ, ΓΑΙΑΟΣΕ, ΕΟΜΜΕΧ, ΗΔΙΚΑ, ΟΑΣΑ, ΕΘΕΛ, ΤΡΑΙΝΟΣΕ, ΟΣΚ, ΕΑΣ, ΚΑΘ, ΑΕΜΥ, ΟΠΕ και ΗΣΑΠ.

2010: Στατιστικά στοιχεία μισθοδοσίας στις ΔΕΚΟ του κεφαλαίου Α

Μηνιαίες Μεικτές Τακτικές Αποδοχές 2010

ΜΗΝΙΑΙΕΣ ΜΕΙΚΤΕΣ ΤΑΚΤΙΚΕΣ ΑΠΟΔΟΧΕΣ (εκτός των αμοιβών για υπερωρίες, υπερεργασία, οδοιπορικά και εκτός έδρας, συμπεριλαμβανομένων των ασφαλιστικών εισφορών του εργαζόμενου)	ΣΥΝΟΛΟ ΕΡΓΑΖΟΜΕΝΩΝ ΑΝΑ ΜΙΣΘΟΛΟΓΙΚΗ ΚΛΙΜΑΚΑ	ΠΟΣΟΣΤΟ ΕΡΓΑΖΟΜΕΝΩΝ ΑΝΑ ΜΙΣΘΟΛΟΓΙΚΗ ΚΛΙΜΑΚΑ
Έως 1.800€	2.087	11%
Πάνω από 1.800€	15.738	89%
ΣΥΝΟΛΙΚΟΣ ΑΡΙΘΜΟΣ ΕΡΓΑΖΟΜΕΝΩΝ	17.825	100%

ΔΕΙΓΜΑ:	17.825
ΣΥΝΟΛΟ ΑΠΑΣΧΟΛΟΥΜΕΝΩΝ ΔΕΚΟ ΚΕΦ. Α:	23.580
ΠΟΣΟΣΤΟ ΤΟΥ ΔΕΙΓΜΑΤΟΣ ΕΠΙ ΣΥΝΟΛΟΥ	75,59%

ΣΗΜΕΙΩΣΕΙΣ:

1. Πηγή: Εσωτερικοί Ελεγκτές εταιρειών
2. Οι μηνιαίες μισθολογικές κλίμακες βασίστηκαν σε απολογιστικά στοιχεία έως τον Οκτώβριο 2010.
3. Οι εταιρείες που περιλαμβάνονται στο δείγμα είναι οι εξής: ΗΣΑΠ, ΗΛΠΑΠ, ΕΘΕΛ, ΤΡΑΙΝΟΣΕ, ΟΣΕ, ΕΔΙΣΥ, ΕΑΣ και ΕΑΒ.

2011: Προβλεπόμενες Δράσεις

- Πρόγραμμα εξοικονόμησης **€800 εκ.** για τις ΔΕΚΟ
 - βελτίωση οικονομικών αποτελεσμάτων
 - αύξηση των εσόδων
 - περαιτέρω μείωση μισθολογικού και λειτουργικού κόστους
 - έλεγχος της σκοπιμότητας των δαπανών των επιχειρήσεων
 - άμεση και ανταποδοτική εκμετάλλευση της ακίνητης περιουσίας
- **Υλοποίηση σχεδίων αναδιάρθρωσης ΔΕΚΟ** σε συνεργασία με το Υπουργείο Υποδομών Μεταφορών και Δικτύων
 - εφαρμογή σχεδίων αναδιάρθρωσης **ΟΣΕ-ΤΡΑΙΝΟΣΕ**
 - σχέδιο αναδιάρθρωσης **ΟΑΣΑ**
- **Κεντρικός σχεδιασμός** συγχωνεύσεων-καταργήσεων δημοσίων φορέων
- Αποτελεσματικός έλεγχος της υλοποίησης των **επιχειρησιακών σχεδίων για όλες τις ΔΕΚΟ.**

2011: Προβλεπόμενες Δράσεις

- **Αναθεώρηση νόμου-πλαισίου Ν.3429/2005** με στόχο την συνολική παρακολούθηση των οικονομικών στοιχείων των κρατικών εταιρειών και φορέων.
- **Αυστηρότερος έλεγχος οικονομικών στοιχείων:**
 - Δημιουργία ενός **κεντρικού μητρώου παρακολούθησης (Central Registry)** των οικονομικών στοιχείων των ΔΕΚΟ
 - Μηνιαία συλλογή και αξιολόγηση στοιχείων
- Αναμόρφωση πλαισίου **εσωτερικού ελέγχου**
- Μείωση κόστους **μισθώσεων ακινήτων**
- Βελτίωση λειτουργίας **προμηθειών**
 - Ανάπτυξη κοινών διαδικασιών έγκαιρου προγραμματισμού και προβλέψεων αναγκών
- Κεντρική διαχείριση **διοικητικών υπηρεσιών**
 - Διερεύνηση ευκαιριών επίτευξης οικονομιών κλίμακας σε ενδεικτικές κατηγορίες:

ΚΥΡΙΑ ΣΗΜΕΙΑ ΝΟΜΟΣΧΕΔΙΟΥ

Οικονομική εποπτεία

- Κατάργηση εξαιρέσεων κεφαλαίου Α, επέκταση εφαρμογής του νόμου 3429/2005.
- Ένταξη ΔΕΚΟ και ΝΠΙΔ που υπάγονται στην Γενική Κυβέρνηση στην Ειδική Γραμματεία ΔΕΚΟ. Μεταξύ των «νέων» επιχειρήσεων που θα υπάγονται στην ΕΓ ΔΕΚΟ είναι το Αττικό Μετρό, η Εγνατία Οδός, η ΕΡΤ, το Κτηματολόγιο ΑΕ, το ΤΡΑΜ.
- Υποβολή τριμηνιαίων οικονομικών καταστάσεων ελεγμένων από Ορκωτούς Ελεγκτές

Μισθολογική πολιτική

- Θέσπιση ανώτατου πλαφόν 4.000 ευρώ τον μήνα (μικτά) υπολογιζόμενα σε δωδεκάμηνη βάση. Εξαιρούνται Πρόεδροι, Διοικητές και Διευθύνοντες Σύμβουλοι.
- Μείωση αποδοχών κατά 10% σε αποδοχές που ξεπερνούν τα 1.800 ευρώ τον μήνα (μικτά). Απαλλάσσονται τα επιδόματα οικογενειακής κατάστασης και ανθυγιεινής εργασίας.
- Σε επίπεδο φορέα, θέσπιση ανώτατης δαπάνης 10% επί των συνολικών δαπανών μισθοδοσίας για αμοιβές όπως υπερωριακής εργασίας, υπερεργασίας, εκτός έδρας, οδοιπορικών, καθώς και εργασίας τις εξαιρέσιμες μέρες
- Μέγιστη δυνατή μείωση συνολικών αμοιβών ενός εργαζόμενου 25%

ΠΑΡΑΔΕΙΓΜΑΤΑ ΕΦΑΡΜΟΓΗΣ ΝΟΜΟΣΧΕΔΙΟΥ

(ΟΛΕΣ ΟΙ ΑΜΟΙΒΕΣ ΕΙΝΑΙ ΜΕΙΚΤΕΣ)

1) ΜΑΞΙΜΟΥΜ ΔΥΝΑΤΗ ΜΕΙΩΣΗ ΣΥΝΟΛΙΚΩΝ ΑΜΟΙΒΩΝ 25%

ΠΑΡΑΔΕΙΓΜΑ Α

Α) ΑΜΟΙΒΗ 2010 €5856

Β) ΝΕΟ ΠΛΑΦΟΝ ΘΑ ΕΠΡΕΠΕ ΝΑ ΕΙΝΑΙ €4.000 (- 31.7%)

Γ) ΠΡΟΣΑΡΜΟΓΗ ΣΕ ΝΕΑ ΑΜΟΙΒΗ € 4392 (-25% ΤΟΥ 5856)

ΠΑΡΑΔΕΙΓΜΑ Β

ΑΜΟΙΒΗ 2010 €3200

ΜΑΞΙΜΟΥΜ ΔΥΝΑΤΗ ΜΕΙΩΣΗ ΣΤΑ €2400 (75% ΕΠΙ ΤΟΥ 3.200)

2) ΕΠΙΒΟΛΗ ΠΛΑΦΟΝ 4.000

Α) ΑΜΟΙΒΗ 2010 ΑΠΟ €4001 ΕΩΣ €5333. ΝΕΑ ΑΜΟΙΒΗ 2011 €4.000

3) ΜΕΙΩΣΗ ΑΠΟΔΟΧΩΝ 10% ΣΕ ΑΠΟΔΟΧΕΣ ΠΟΥ ΞΕΠΕΡΝΟΥΝ ΤΑ € 1.800

Α) ΑΜΟΙΒΗ 2010 ΑΠΟ €1801- 2000 ΑΜΟΙΒΗ 2011 €1800

Β) ΑΜΟΙΒΗ 2010 €2200 ΝΕΑ ΑΜΟΙΒΗ 2011 €1980

4) ΑΜΟΙΒΕΣ ΣΕ ΕΠΙΠΕΔΟ ΦΟΡΕΑ ΓΙΑ ΥΠΕΡΩΡΙΑΚΗ ΕΡΓΑΣΙΑ ΚΛΠ

ΣΥΝΟΛΟ ΑΜΟΙΒΩΝ ΦΟΡΕΑ €200 ΕΚΑΤΟΜΜΥΡΙΑ

ΣΥΝΟΛΟ ΑΜΟΙΒΩΝ ΓΙΑ ΥΠΕΡΩΡΙΕΣ ΚΛΠ €50 ΕΚΑΤΟΜΜΥΡΙΑ

ΝΕΟ ΔΥΝΑΤΟ ΣΥΝΟΛΟ ΑΜΟΙΒΩΝ ΓΙΑ ΥΠΕΡΩΡΙΕΣ ΚΛΠ €20 ΕΚΑΤΟΜΜΥΡΙΑ

A/A	ΚΕΦΑΛΑΙΟ Α
1	HELEXPO A.E.
2	Invest in Greece A.E. (πρώην ΕΛΚΕ)
3	ΑΝΩΝΥΜΗ ΕΤΑΙΡΕΙΑ ΑΣΤΙΚΩΝ ΑΚΙΝΗΤΩΝ ΚΤΗΜΑΤΙΚΩΝ, ΟΙΚΟΔΟΜΙΚΩΝ, ΤΟΥΡΙΣΤΙΚΩΝ ΚΑΙ ΣΥΝΑΦΩΝ ΕΠΙΧΕΙΡΗΣΕΩΝ (ΓΑΙΑΟΣΕ)
3	(θυγατρική ΟΣΕ)
4	Ανώνυμη Εταιρεία Διώρυγας Κορίνθου (ΑΕΔΙΚ)
5	Ανώνυμη Εταιρεία Μονάδων Υγείας Α.Ε. (ΑΕΜΥ) ΑΕ
6	ΑΝΩΝΥΜΗ ΣΥΓΚΟΙΝΩΝΙΑΚΗ ΕΤΑΙΡΕΙΑ ΘΕΡΜΙΚΩΝ ΛΕΩΦΟΡΕΙΩΝ ΑΕ (ΕΘΕΛ ΑΕ) (θυγατρική ΟΑΣΑ)
7	Δημόσια Επιχείρηση Ανέγερσης Νοσηλευτικών Μονάδων (ΔΕΠΑΝΟΜ) ΑΕ
8	Διεθνής Έκθεση Θεσσαλονίκης (ΔΕΘ) ΑΕ
9	ΕΘΝΙΚΟΣ ΔΙΑΧΕΙΡΙΣΤΗΣ ΣΙΔΗΡΟΔΡΟΜΙΚΗΣ ΥΠΟΔΟΜΗΣ Α.Ε. (ΕΔΙΣΥ) (θυγατρική ΟΣΕ)
10	Ελληνικά Αμυντικά Συστήματα (ΕΑΣ) ΑΒΕΕ
11	Ελληνικές Αλυκές Α.Ε.
12	Ελληνική Αεροπορική Βιομηχανία (ΕΑΒ) ΑΕ
13	ΕΛΛΗΝΙΚΟ ΚΕΝΤΡΟ ΑΡΓΙΛΛΟΜΑΖΗΣ (ΕΛΚΕΑ) ΑΕ
14	ΕΛΛΗΝΙΚΟ ΚΕΝΤΡΟ ΑΡΓΥΡΟΧΡΥΣΟΧΟΙΑΣ (ΕΛΚΑ) ΑΕ
15	Ελληνικό Κέντρο Κινηματογράφου Α.Ε.
16	Ελληνικό Φεστιβάλ Α.Ε.
17	Ελληνικός Οργανισμός Εξωτερικού Εμπορίου (ΟΠΕ) ΑΕ
18	Ελληνικός Οργανισμός Μικρών Μεσαίων Επιχειρήσεων & Χειροτεχνίας (ΕΟΜΜΕΧ) ΑΕ
19	Ελληνικός Οργανισμός Τυποποίησης (ΕΛΟΤ) ΑΕ
20	Επαγγελματική Κατάρτιση Α.Ε.
21	Ερευνητικό Κέντρο Βιολογικών Υλικών (ΕΚΕΒΥΛ Α.Ε)
22	Εταιρεία Ανάπτυξης Αλιείας (ΕΤΑΝΑΛ) Α.Ε.
23	Εταιρεία Τουριστικής Ανάπτυξης (ΕΤΑ) ΑΕ
24	ΗΛΕΚΤΡΙΚΟΙ ΣΙΔΗΡΟΔΡΟΜΟΙ ΑΘΗΝΩΝ - ΠΕΙΡΑΙΩΣ Α.Ε. (ΗΣΑΠ) (θυγατρική ΟΑΣΑ)
25	ΗΛΕΚΤΡΟΚΙΝΗΤΑ ΛΕΩΦΟΡΕΙΑ ΠΕΡΙΟΧΗΣ ΑΘΗΝΩΝ - ΠΕΙΡΑΙΩΣ ΑΕ (ΗΛΠΑΠ) (θυγατρική ΟΑΣΑ)

Α/Α	ΚΕΦΑΛΑΙΟ Α
26	Ηλεκτρονική Διακυβέρνηση Κοινωνικής Ασφάλισης (ΗΔΙΚΑ) Α.Ε.
27	Ινστιτούτου Φαρμακευτικής Έρευνας και Τεχνολογίας (ΙΦΕΤ) ΑΕ
28	Κεντρική Αγορά Θεσσαλονίκης (ΚΑΘ) Α.Ε.
29	Κέντρο Ελληνικής Γούνας (ΚΕΓ) ΑΕ
30	ΚΕΝΤΡΟ ΤΕΧΝΟΛΟΓΙΑΣ & ΣΧΕΔΙΑΣΜΟΥ (ΕΛΚΕΔΕ) ΑΕ
31	Κοινωνία της Πληροφορίας Α.Ε.
32	Κτηματική Εταιρεία του Δημοσίου (ΚΕΔ) ΑΕ
33	Μεταλλουργική Βιομηχανία Ηπείρου (ΜΒΗ) ΑΕ (θυγατρική ΕΑΣ)
34	Οργανισμός Αστικών Συγκοινωνιών Αθήνας (ΟΑΣΑ)
35	Οργανισμός Διαχείρισης Δημοσίου Υλικού (ΟΔΔΥ) Α.Ε.
36	Οργανισμός Διεξαγωγής Ιπποδρομιών Ελλάδος (ΟΔΙΕ) ΑΕ
37	Οργανισμός Κεντρικής Αγοράς Αθηνών (ΟΚΑΑ) ΑΕ
38	Οργανισμός Λιμένος Αλεξαν/λης
39	Οργανισμός Λιμένος Βόλου
40	Οργανισμός Λιμένος Ελευσίνας
41	Οργανισμός Λιμένος Ηγουμενίτσας
42	Οργανισμός Λιμένος Ηρακλείου
43	Οργανισμός Λιμένος Καβάλας
44	Οργανισμός Λιμένος Κέρκυρας
45	Οργανισμός Λιμένος Λαυρίου
46	Οργανισμός Λιμένος Πατρών
47	Οργανισμός Λιμένος Ραφήνας
48	Οργανισμός Σιδηροδρόμων Ελλάδος (ΟΣΕ)
49	Οργανισμός Σχολικών Κτιρίων (ΟΣΚ) ΑΕ
50	Παρατηρητήριο Απασχόλησης Ερευνητική - Πληροφορική Α.Ε.
51	Ποσειδών Ινστιτούτο Επαγγελματικής Κατάρτισης
52	Ταμείο Εθνικής Οδοποιίας (ΤΕΟ) ΑΕ
53	ΤΡΑΙΝΟΣΕ Α.Ε. (θυγατρική ΟΣΕ)
54	Ψηφιακές Ενισχύσεις Α.Ε.

ΕΝΔΕΙΚΤΙΚΑ ΕΤΑΙΡΕΙΕΣ ΚΑΙ ΝΠΙΔ ΥΠΟ ΕΝΤΑΞΗ ΣΤΟ ΚΕΦΑΛΑΙΟ Α	
	ΑΤΤΙΚΟ ΜΕΤΡΟ Α.Ε.
	Αττικό Μετρό Εταιρεία Λειτουργίας (ΑΜΕΛ) ΑΕ
	Εγνατία Οδός ΑΕ
	Εθνικό Δίκτυο Έρευνας και Τεχνολογίας (ΕΔΕΤ) ΑΕ
	ΕΛΓΑ- Οργανισμός Ελληνικών Γεωργικών Ασφαλίσεων
	Ελληνική Ραδιοφωνία Τηλεόραση (ΕΡΤ) ΑΕ
	ΕΡΓΑ Ο.Σ.Ε. Α.Ε (θυγατρική ΟΣΕ)
	Κτηματολόγιο ΑΕ
	ΟΠΕΚΕΠΕ- Οργανισμός Πληρωμών και Ελέγχου Κοινοτικών Ενισχύσεων Προσανατολισμού και Εγγυήσεων ΝΠΙΔ
	ΤΡΑΜ ΑΕ
	Εθνικό Ίδρυμα Ερευνών
	Ινστιτούτο Γεωλογικών και Μεταλλευτικών Ερευνών
	Οργανισμός Βιομηχανικής Ιδιοκτησίας
	Κέντρο Ερευνών για Θέματα Ισότητας